

株式会社メイテック

2018年3月期 第3四半期決算

2018年2月1日

証券コード 9744

人と技術で次代を拓く

MEITEC

Engineering Firm at The Core

将来の見通しに関する注意事項

本資料に記載した業績見通し等の将来に関する記述は、当社が現在入手している情報及び合理的であると判断する一定の前提に基づいており、実際の業績等は様々な要因により大きく異なる可能性があります。

実際の業績等に影響を与える可能性のある重要な要因には、既に公表している有価証券報告書等で記載した「事業等のリスク」に係る事項があります。なお、業績に影響を与える要因はこれらに限定されるものではありません。

IRに関するお問い合わせ

E-mail : ir@meitec.com

Tel : 03-6778-5023

人と技術で次代を拓く

MEITEC

Engineering Firm at The Core

2018年3月期 第3四半期業績 グループ連結

- ✓ 売上高は前期比で4.9%増収、営業利益は13.1%増益
- ✓ 原価率は0.8%低下 ← 子会社売却やメイテックの稼働率が改善したため

(百万円未満切捨て)	2017年3月期 3Q実績	2018年3月期 3Q実績	前年同期比 増減額	前年同期比 増減率	2018年3月期 通期予想	予想 進捗率
売上高	66,817	70,087	+3,269	+4.9%	93,000	75.4%
売上原価	49,481	51,359	+1,878	+3.8%	68,700	
原価率	74.1%	73.3%	▲0.8%			
販売管理費	9,185	9,513	+327	+3.6%	13,400	
営業利益	8,150	9,214	+1,064	+13.1%	10,900	84.5%
営業利益率	12.2%	13.1%	+0.9%		11.7%	
経常利益	8,155	9,219	+1,063	+13.0%	10,900	84.6%
特別損益	26	77	+51			
税金等調整前四半期純利益	8,182	9,297	+1,114	+13.6%		
親会社株主に帰属する四半期純利益	5,596	6,257	+661	+11.8%	7,400	84.6%
四半期純利益率	8.4%	8.9%	+0.5%			

3

2018年3月期 第3四半期業績 メイテック

- ✓ 売上高は前期比で4.6%増収、営業利益は12.0%増益
- ✓ 稼働率は改善 ← 新卒エンジニア社員数が前期より少なかったことや配属が順調に推移したため

(百万円未満切捨て)	2017年3月期 3Q実績	2018年3月期 3Q実績	前年同期比 増減額	前年同期比 増減率	2018年3月期 通期予想	予想 進捗率
売上高	51,813	54,173	+2,360	+4.6%	72,000	75.2%
営業利益	6,674	7,476	+801	+12.0%	9,000	83.1%
営業利益率	12.9%	13.8%	+0.9%		12.5%	
経常利益	7,259	8,232	+973	+13.4%	9,700	84.9%
四半期純利益	5,153	5,845	+692	+13.4%	6,800	86.0%
稼働率(全体)	96.1%	97.4%	+1.3%		97.3%	
稼働時間<h/day>	8.77	8.70	▲0.07	▲0.8%	8.72	
エンジニア社員数<名>	6,695	6,799	+104	+1.6%		

4

- ✓ 売上高は前期比で14.8%増収、営業利益は19.1%増益
- ✓ 稼働率は低下 ← 新卒エンジニア社員が前期より多かったため

(百万円未満切捨て)	2017年3月期 3Q実績	2018年3月期 3Q実績	前年同期比 増減額	前年同期比 増減率	2018年3月期 通期予想	予想 進捗率
売上高	11,022	12,650	+1,627	+14.8%	16,700	75.7%
営業利益	1,041	1,240	+199	+19.1%	1,400	88.6%
営業利益率	9.4%	9.8%	+0.4%		8.4%	
経常利益	1,040	1,235	+195	+18.8%	1,400	88.2%
四半期純利益	798	849	+50	+6.4%	900	94.3%
稼働率(全体)	95.6%	95.2%	▲0.4%		95.5%	
稼働時間(h/day)	8.90	8.77	▲0.13	▲1.5%	8.79	
エンジニア社員数(名)	1,979	2,295	+316	+16.0%		

5

2018年3月期 第3四半期業績 各社別の概況

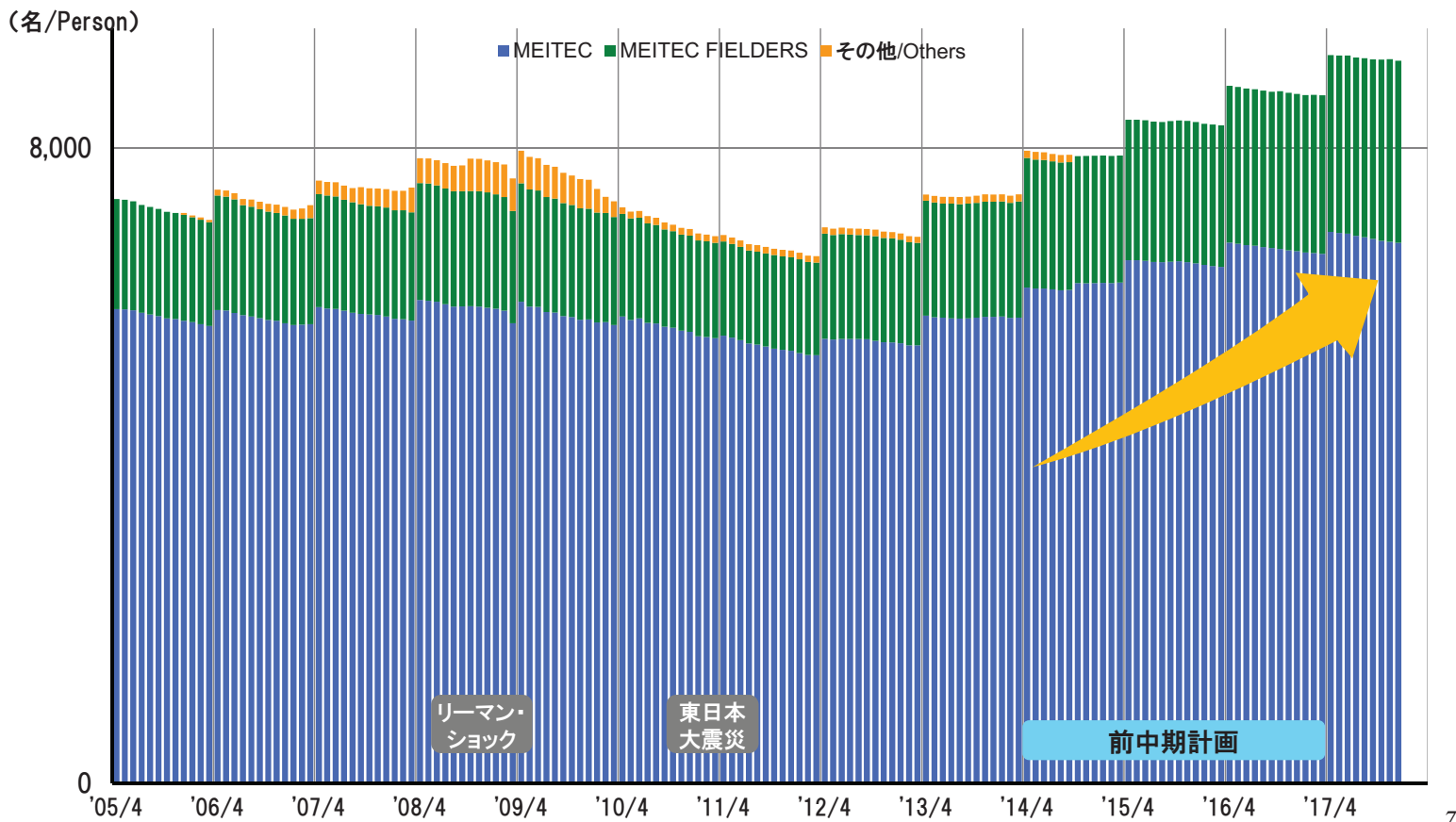
- ✓ 各社別の業績は好調に推移

(百万円)	エンジニアリングソリューション事業				エンジニア 紹介事業
	メイテック	メイテック フィルダース	メイテック キャスト	メイテック EX	メイテック ネクスト
売上高	54,173	12,650	2,204	83	1,208
前期比 増減額	+2,360	+1,627	+165	+12	+110
前期比 増減率	+4.6%	+14.8%	+8.1%	+17.5%	+10.1%
営業利益	7,476	1,240	101	△21	403
前期比 増減額	+801	+199	+19	▲0	+9
前期比 増減率	+12.0%	+19.1%	+23.4%	—	+2.3%
経常利益	8,232	1,235	101	△21	402
当期純利益	5,845	849	70	△21	276

6

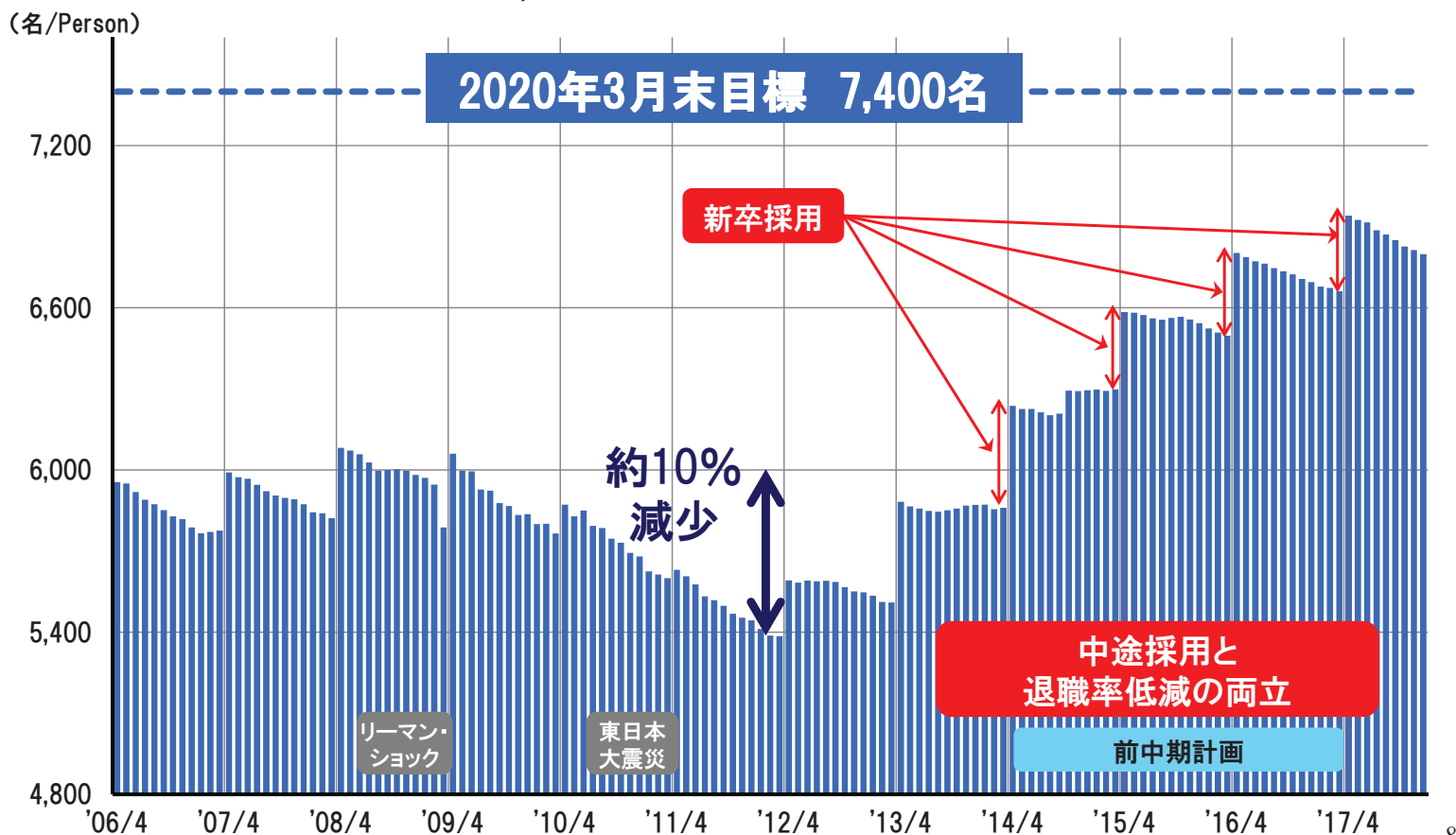
エンジニア社員数 グループ連結

✓ 12月末のエンジニア社員数は9,094名（前年12月末比+420名、+4.8%）

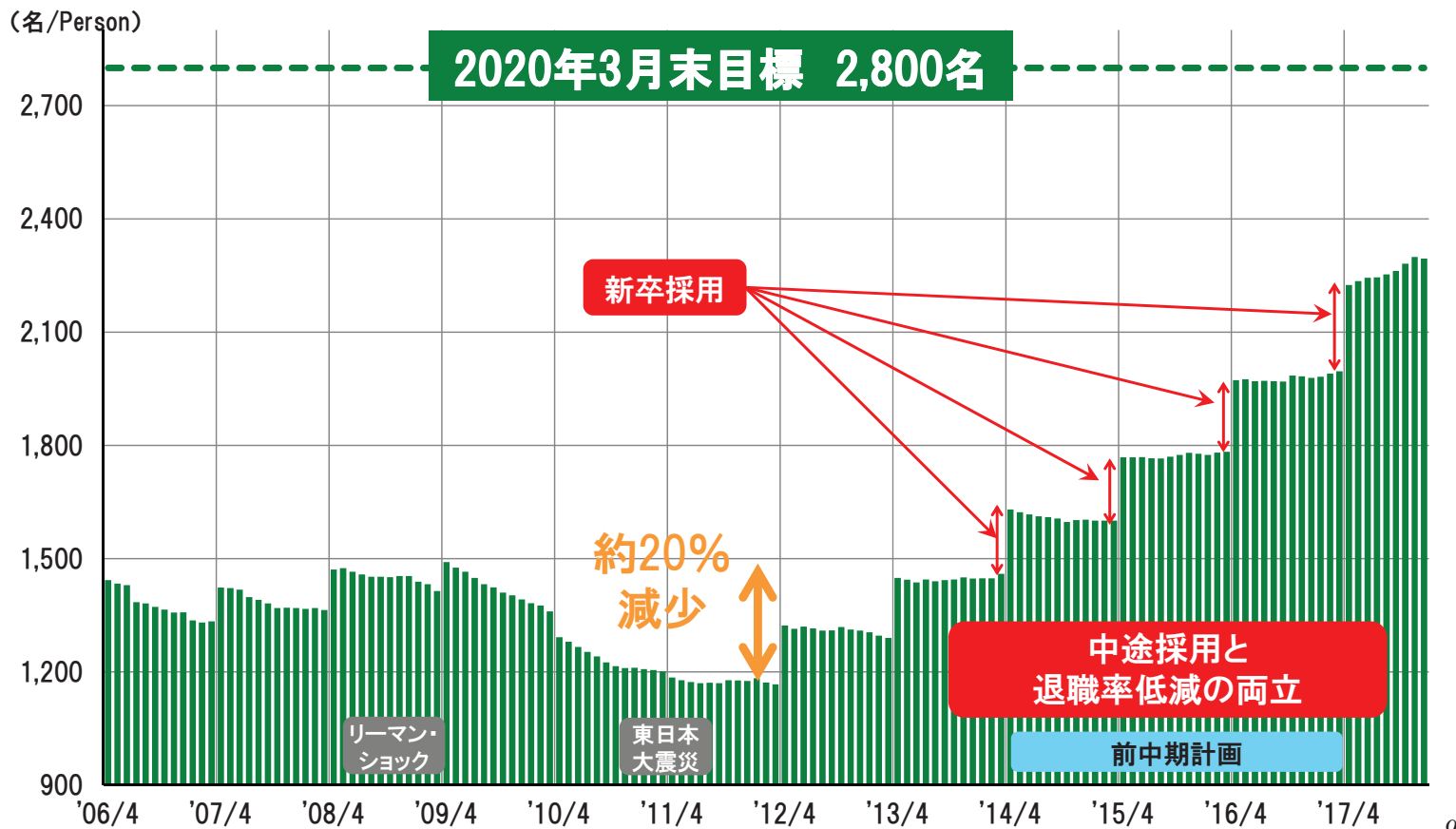


エンジニア社員数 メイテック

✓ 12月末エンジニア社員数は6,799名（前年12月末比+104名、+1.6%）



✓ 12月末エンジニア社員数は2,295名（前年12月末比+316名、+16.0%）



2018年3月期の採用状況

2Q説明会資料再掲

中途採用（2018年3月期）

- ✓ メーカーをはじめ、技術者の求人ニーズに衰えは見られず、採用環境は継続して厳しい状況
- ✓ こうした状況下、受注動向に即した機械系・電気電子系を中心に採用基準を保持し、円滑な配属を前提とした活動を継続中
- ✓ 採用目標数は、メイテックは期初予想から変更なし、メイテックフィルダースは「幅広い業務で拡大成長」を加速するため、同比+65名の280名

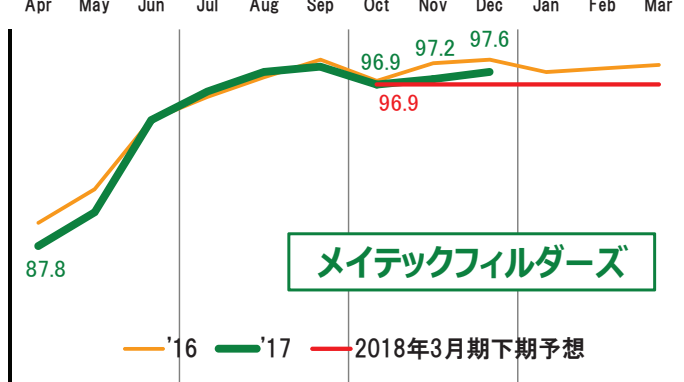
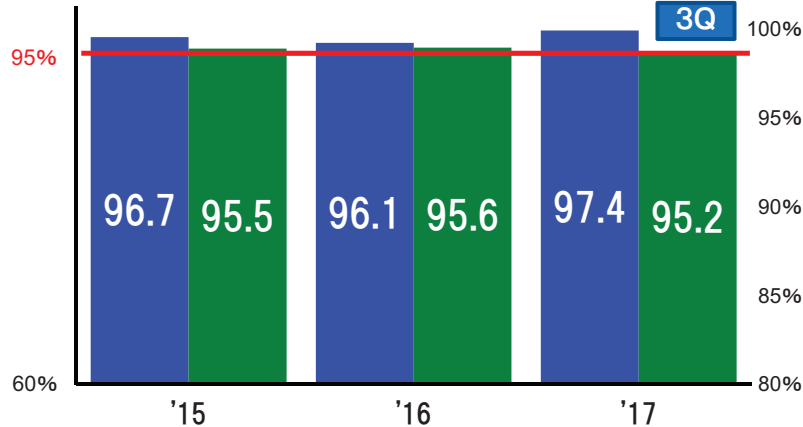
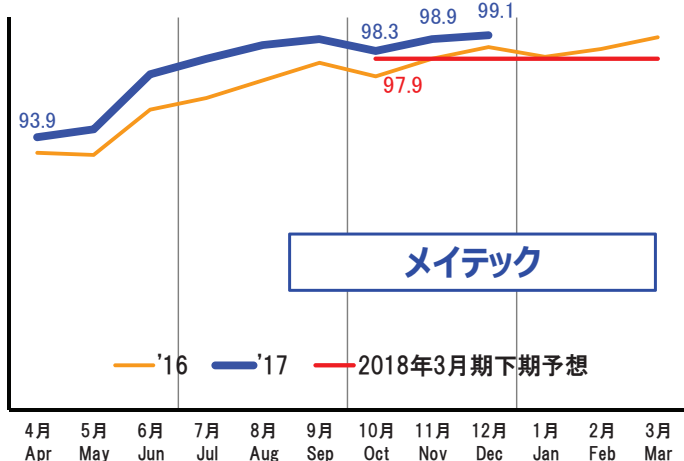
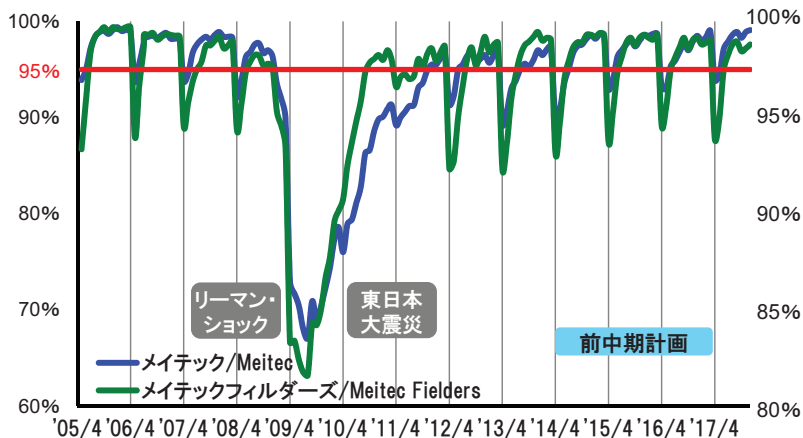
新卒採用（2018年4月入社）

- ✓ 採用環境は極めて厳しい状況の中、新卒世代の傾向を念頭に置き、採用基準保持を前提とした活動を継続
- ✓ 応募者の業界絞り込み早期化や、地元への就職志向が依然として強いことから、応募者数確保に苦戦
- ✓ 採用者数はメイテックで期初予想比+9名の369名、メイテックフィルダースは同比▲33名の197名

(名)	2018年3月期					2019年3月期	
	17年4月入社 新卒採用数 (実績)	中途採用数		採用数合計		18年4月入社 新卒採用数 (10月1日内定者数)	期初予想比
		〈目標〉	期初予想比	〈目標〉	期初予想比		
メイテック	308	150	—	458	—	369	+9
メイテック フィルダース	213	280	+65	493	+65	197	▲33
合計	521	430	+65	951	+65	566	▲24
17年3月期比	+1	+138		+139			

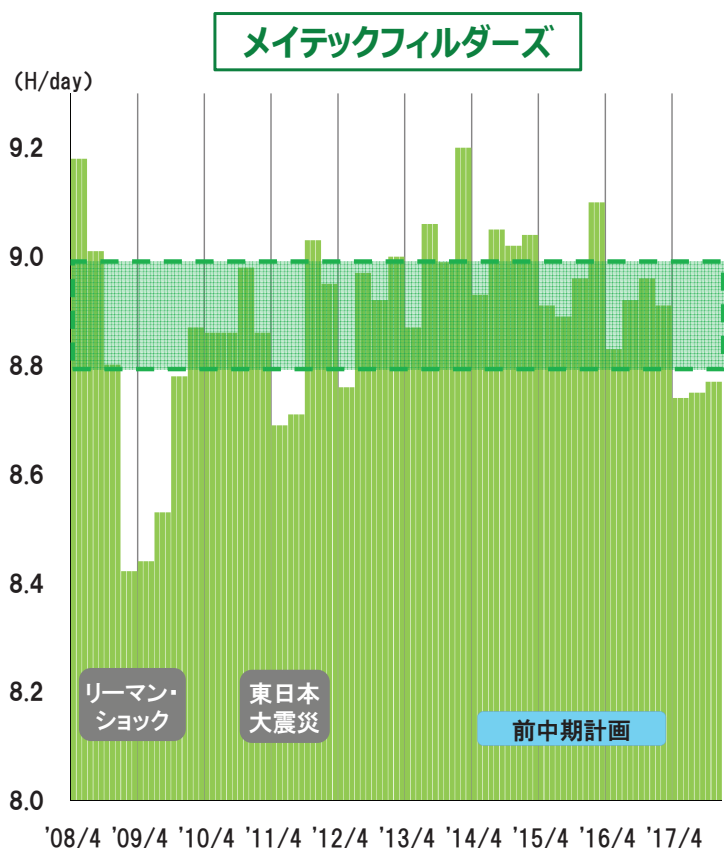
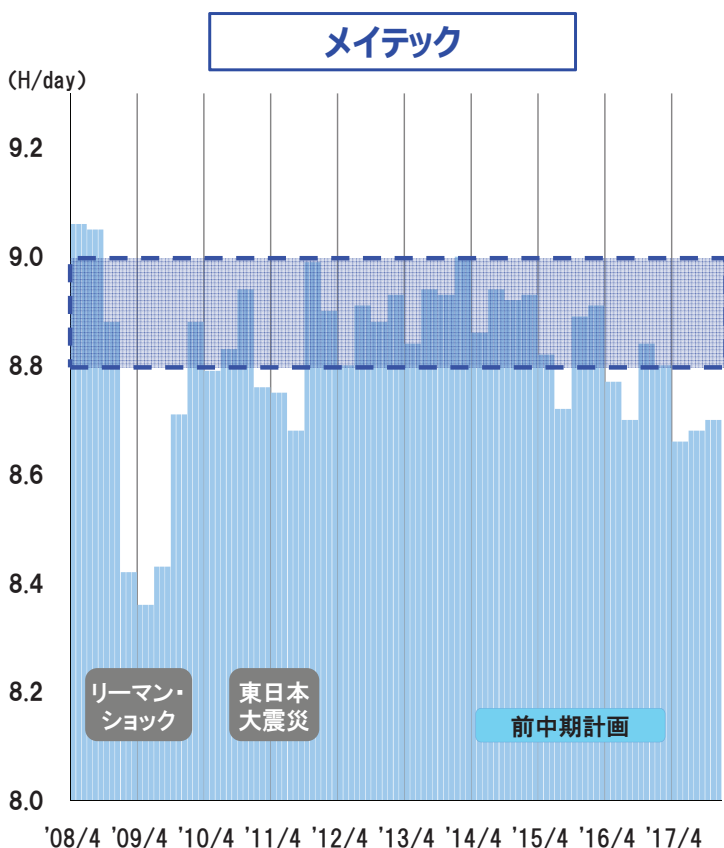
稼働率

- ✓ 堅調な受注環境の下で稼働率は高水準を維持
- ✓ メイテックは新卒エンジニア社員の配属が期初計画より順調に進んだため、前年同期実績を上回った



稼働時間

- ✓ 昨今の働き方改革への対応等による、時間外労働の減少を背景に前年比で低下



人と技術で次代を拓く

MEITEC

Engineering Firm at The Core