

***SHOWA***

# 決算説明会

- 2018年3月期（110期）第3四半期 実績
- 2018年3月期（110期）通 期 予想

概 要 説 明

取締役常務執行役員  
管理本部長

脇山 成俊

2018年2月2日

株式会社 **ショーワ**



2018年3月期（第3四半期）  
概要説明

取締役常務執行役員  
管理本部長  
脇山 成俊

## 連結決算概要（第1-3四半期）

(億円)

損益状況	第1-3四半期（9ヶ月間）			
	17年3月期 前第1-3四半期	18年3月期 当第1-3四半期	増減額	増減率
売上収益	1,862.7	2,161.8	299.1	16.1%
営業利益	△117.8	175.0	292.8	—
税引前利益	△111.7	184.6	296.3	—
四半期利益	△151.6	129.9	281.5	—
親会社の所有者に 帰属する四半期利益	△173.1	98.6	271.7	—
基本的1株当たり 四半期利益	△227円89銭	129円81銭	357円70銭	—

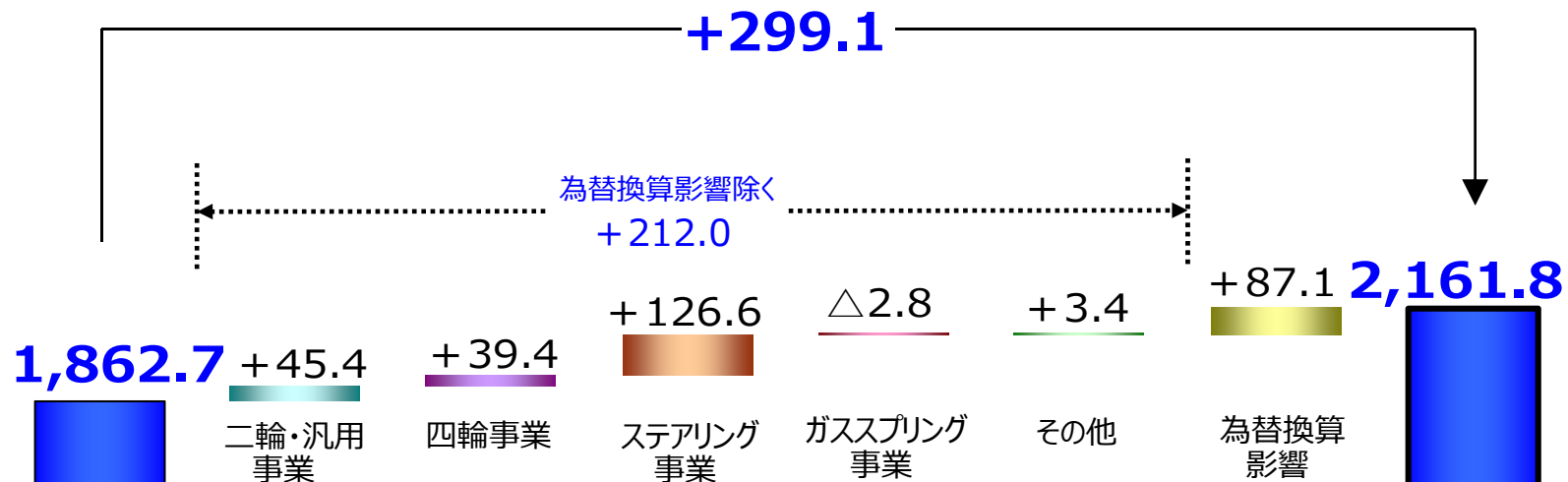
為替レート

米ドル	107円	112円	5円	4.7%
人民元	16.0円	16.6円	0.6円	3.8%

(金額は表示未満を四捨五入で記載)

# 売上収益事業別増減（第1-3四半期）

(億円)



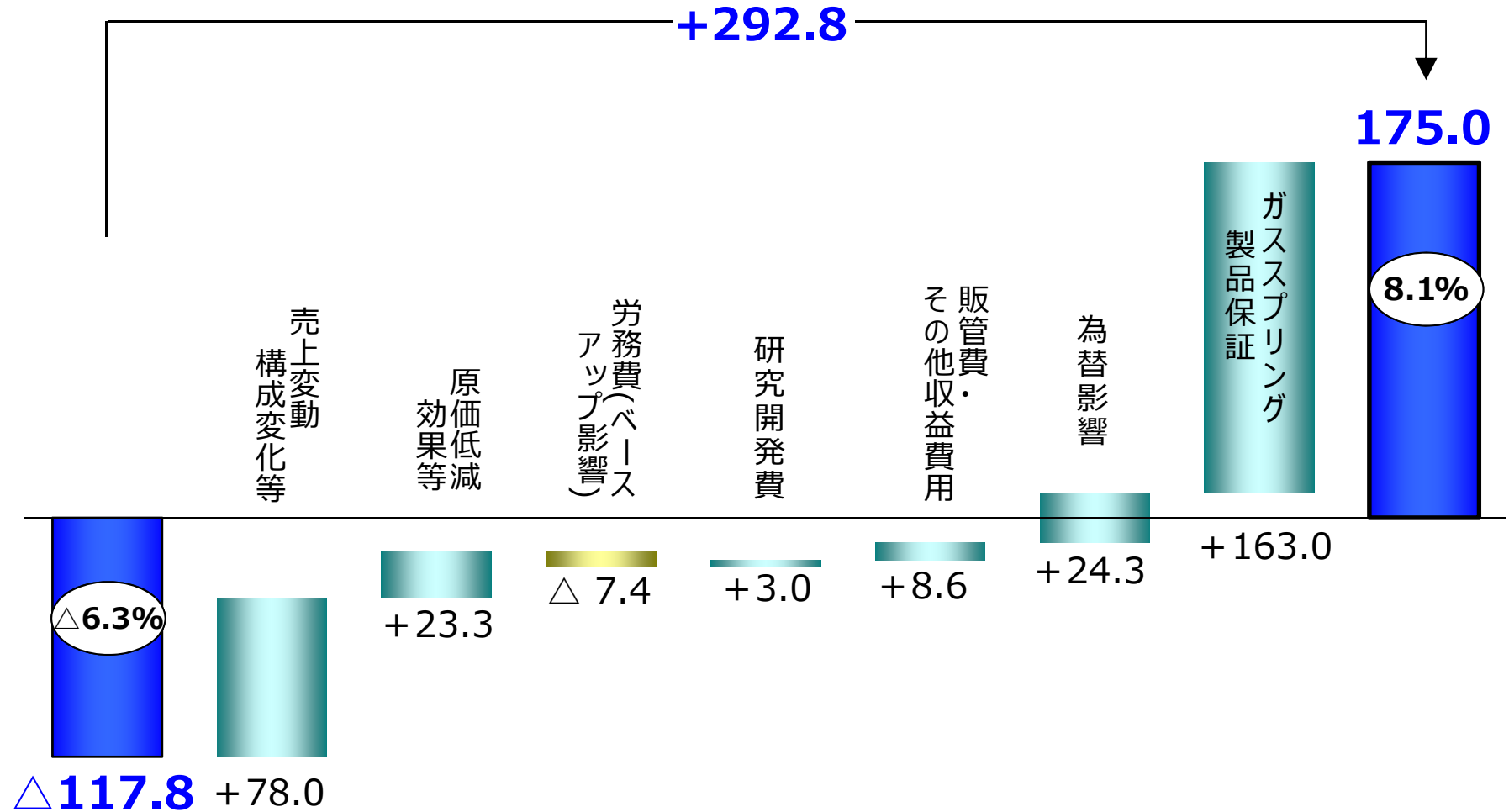
		前1-3Q	当1-3Q
二輪・汎用事業	二輪SA	506.1	576.0
	ボート	25.4	28.6
	計	531.5	604.6
四輪事業	四輪SA	452.6	509.9
	駆動系	172.1	178.2
	計	624.7	688.1
ステアリング事業		599.0	760.6
ガススプリング事業		26.9	24.4
報告セグメント計		1,782.1	2,077.7
その他		80.6	84.1
連結計		1,862.7	2,161.8

前第1-3四半期  
(9ヶ月間)

当第1-3四半期  
(9ヶ月間)

# 営業利益要因別増減（第1-3四半期）

(億円)



前第1-3四半期  
(9ヶ月間)

当第1-3四半期  
(9ヶ月間)

# 連結決算概要（第3四半期）

(億円)

損益状況	第3四半期（3ヶ月間）			
	17年3月期 前第3四半期	18年3月期 当第3四半期	増減額	増減率
売上収益	662.2	757.1	94.9	14.3%
営業利益	58.5	59.9	1.4	2.4%
税引前利益	69.9	62.4	△7.5	△10.7%
四半期利益	56.1	43.1	△13.0	△23.2%
親会社の所有者に 帰属する四半期利益	48.9	29.7	△19.2	△39.1%
基本的1株当たり 四半期利益	64円32銭	39円14銭	△25円18銭	△39.1%

## 為替レート

米ドル	109円	113円	4円	3.7%
人民元	16.0円	17.1円	1.1円	6.9%

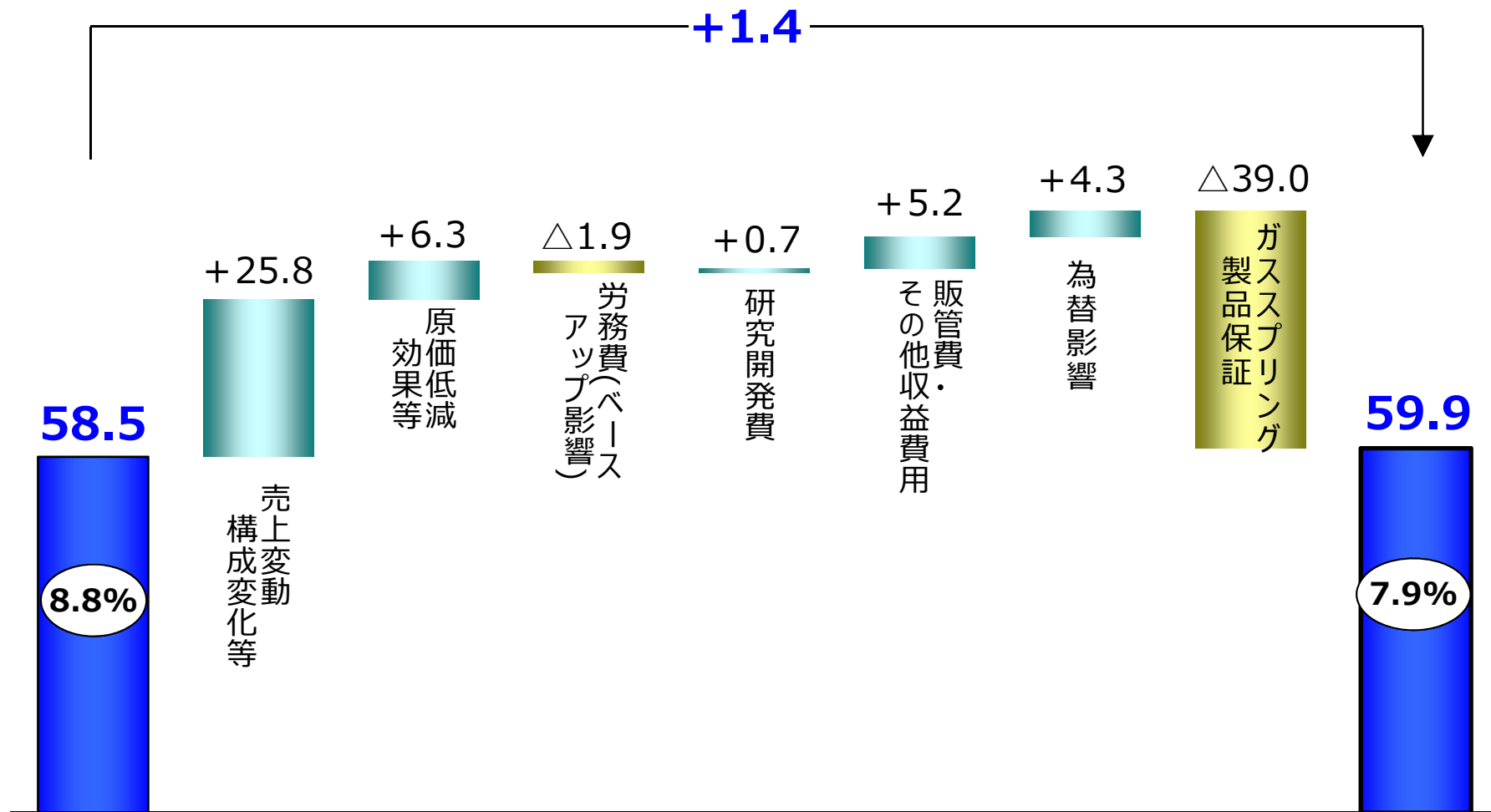
(金額は表示未満を四捨五入で記載)





# 営業利益要因別増減（第3四半期）

(億円)



前第3四半期  
(3ヶ月間)

当第3四半期  
(3ヶ月間)

# 二輪・汎用事業

(億円)

	2016年度				2017年度		
	第1四半期	第2四半期	第3四半期	第4四半期	第1四半期	第2四半期	第3四半期
売上収益	170.3	171.0	190.2	208.4	188.8	200.1	<b>215.7</b>

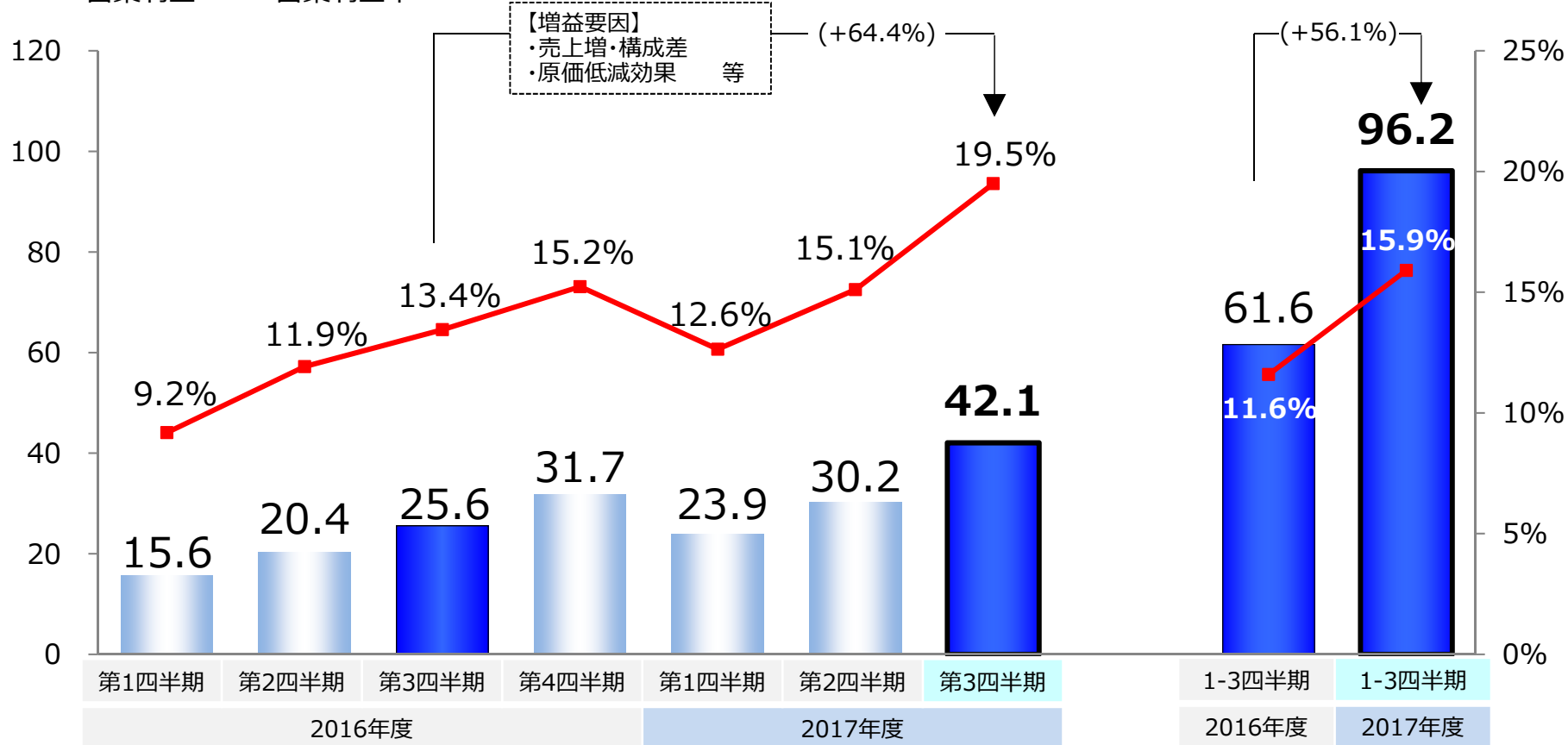
(+13.4%)

2016年度	2017年度
1-3四半期	1-3四半期
531.5	<b>604.6</b>

(+13.8%)

(億円)

■ 営業利益 ■ 営業利益率



# 四輪事業

(億円)

	2016年度				2017年度		
	第1四半期	第2四半期	第3四半期	第4四半期	第1四半期	第2四半期	第3四半期
売上収益	209.4	199.3	216.0	221.0	214.4	226.7	<b>247.1</b>

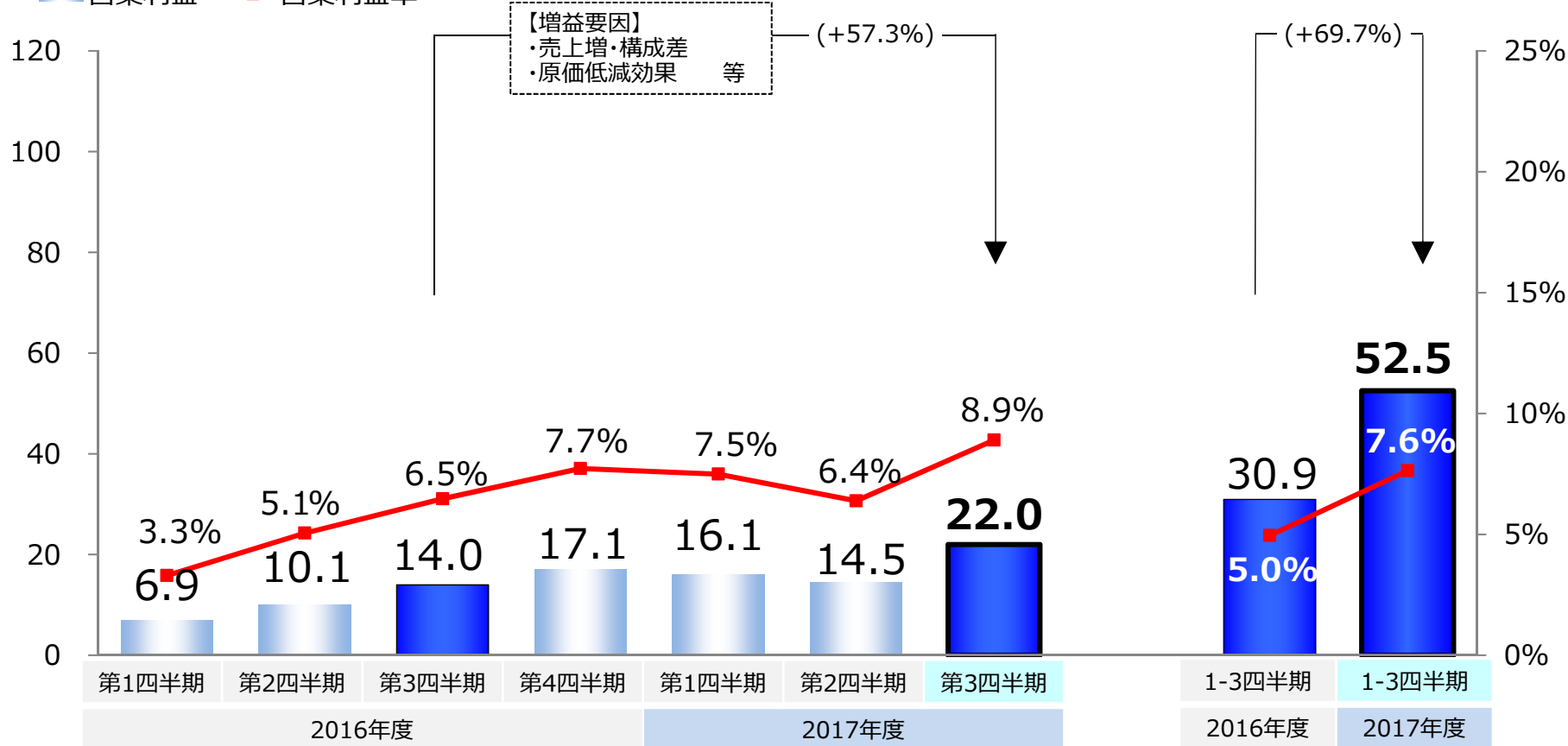
2016年度	2017年度
1-3四半期	1-3四半期
624.6	<b>688.1</b>

(+14.4%)

(+10.2%)

(億円)

■ 営業利益    ■ 営業利益率



# ステアリング事業

(億円)

	2016年度				2017年度		
	第1四半期	第2四半期	第3四半期	第4四半期	第1四半期	第2四半期	第3四半期
売上収益	193.7	187.2	218.1	263.0	250.2	254.8	<b>255.6</b>

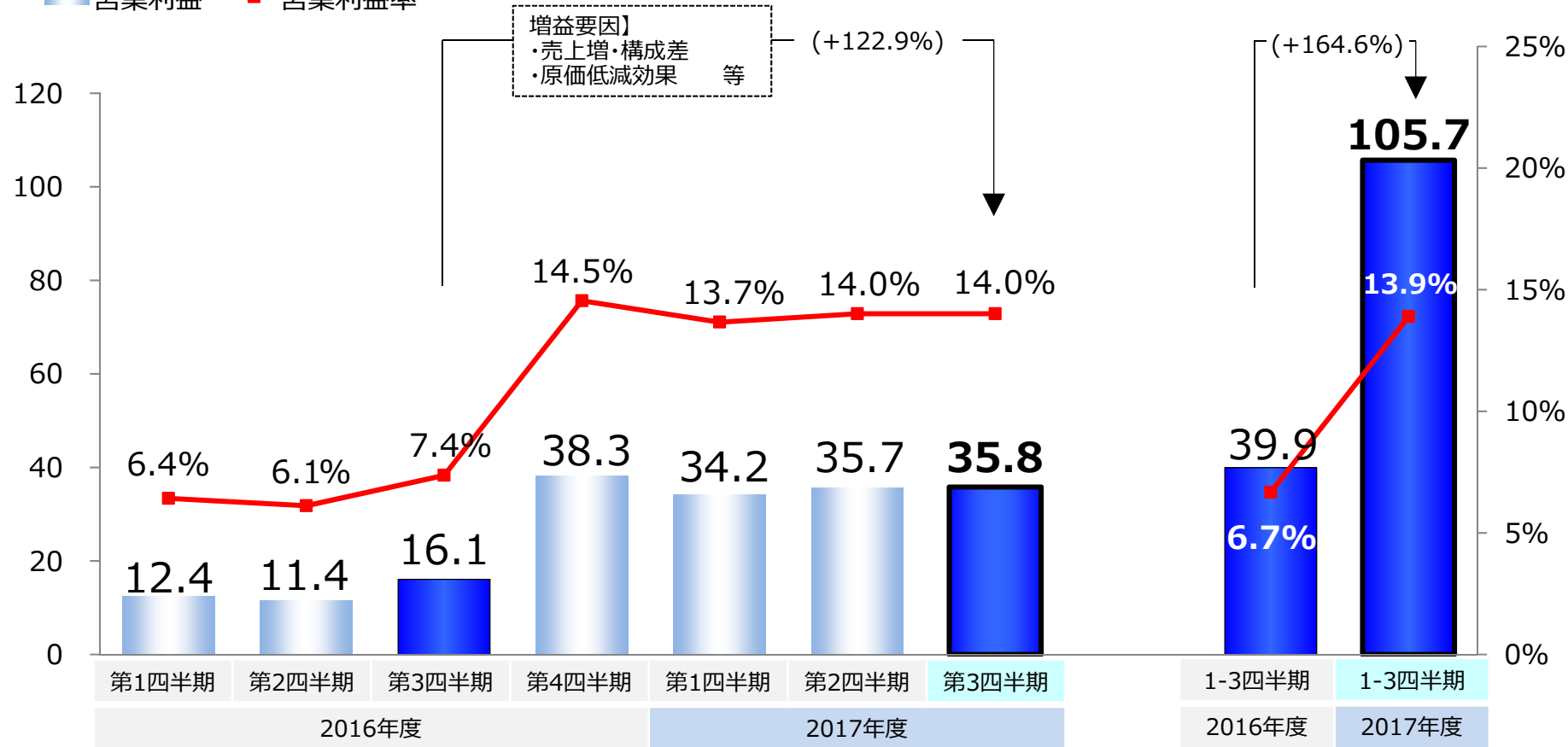
2016年度	2017年度
1-3四半期	1-3四半期
599.0	<b>760.6</b>

(+17.2%)

(+27.0%)

(億円)

■ 営業利益    ■ 営業利益率



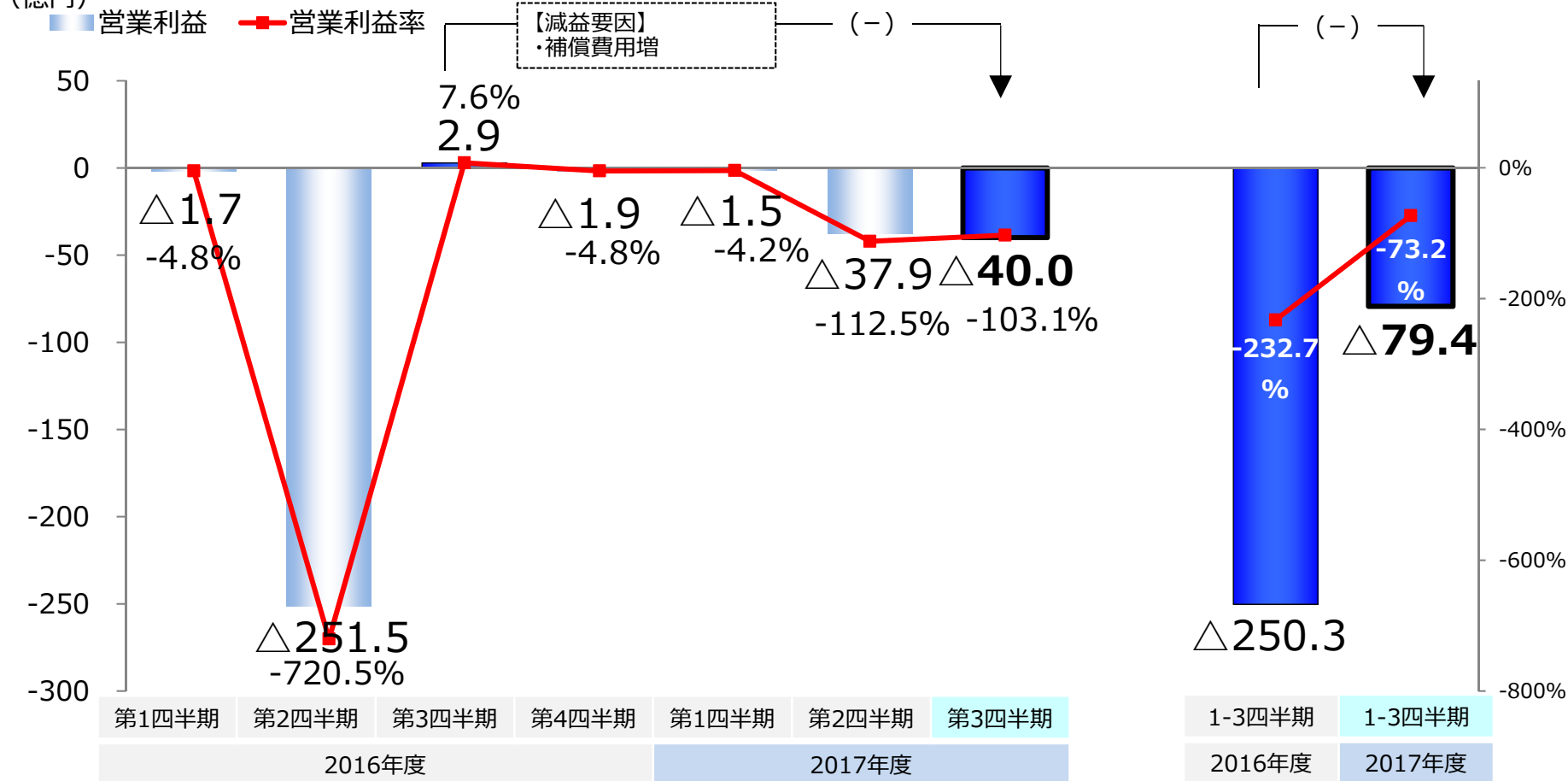
# ガススプリング事業その他

(億円)

	2016年度				2017年度		
	第1四半期	第2四半期	第3四半期	第4四半期	第1四半期	第2四半期	第3四半期
売上収益	34.7	34.9	37.9	39.8	36.0	33.7	<b>38.8</b>

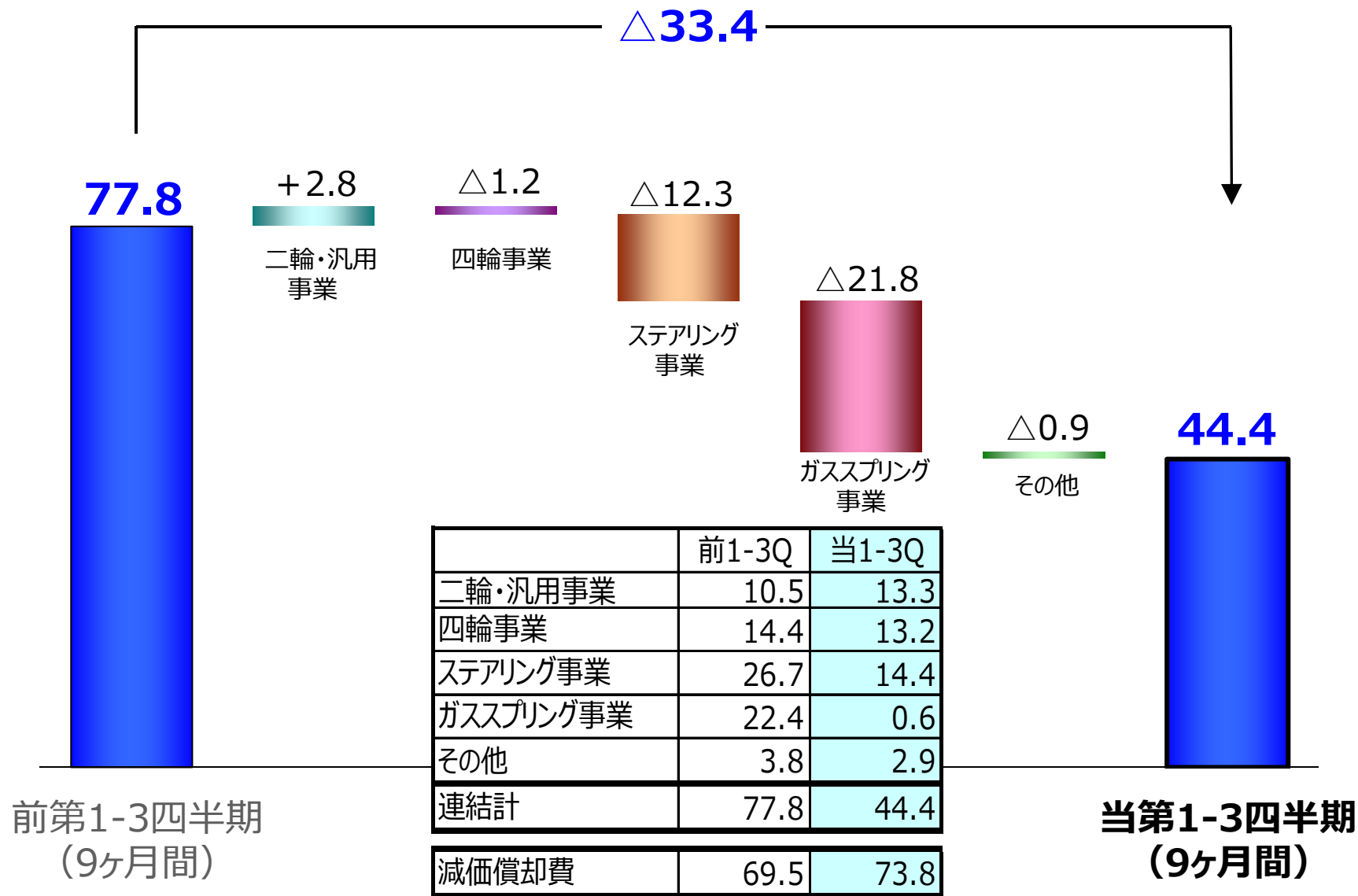
	2016年度	2017年度
1-3四半期	107.6	<b>108.4</b>

(億円)



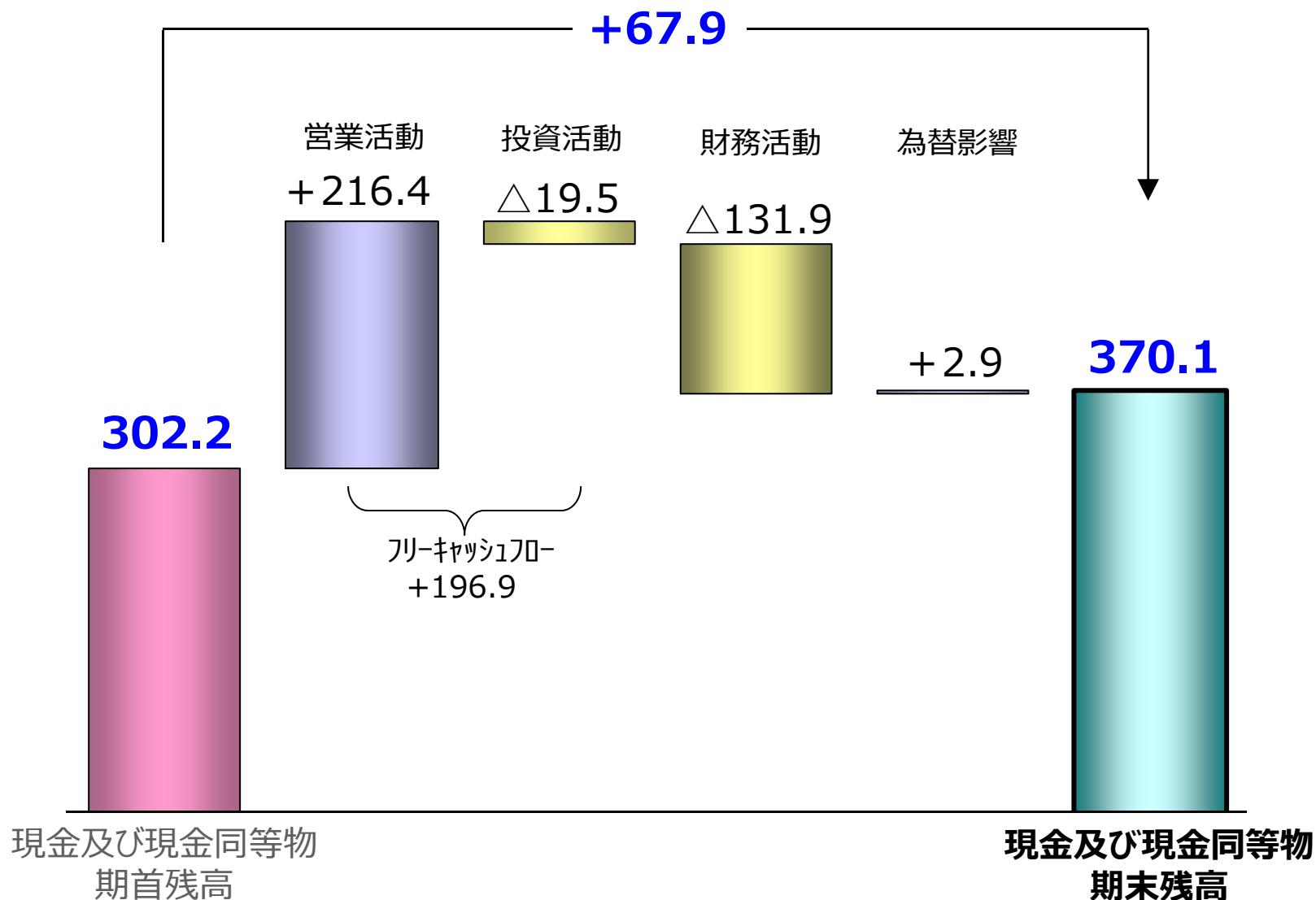
# 設備投資事業別増減（第1-3四半期）

(億円)



## キャッシュフロー（第1-3四半期）

(億円)



# SHOWA

2018年3月期（通期）  
概要説明

取締役常務執行役員  
管理本部長  
脇山 成俊



## 通期連結決算概要（予想）

（億円）

損益状況	通期（12ヶ月間）				11/2予想	
	17年3月期 前期	18年3月期 当期	増減額	増減率	18年3月期 当期	増減額
売上収益	2,595.0	2,870.0	275.0	10.6%	2,720.0	150.0
営業利益	△32.6	240.0	272.6	-	220.0	20.0
税引前利益	△24.1	250.0	274.1	-	225.0	25.0
当期利益	△83.4	177.0	260.4	-	156.0	21.0
親会社の所有者に 帰属する当期利益	△114.4	135.0	249.4	-	119.0	16.0
基本的1株当たり 当期利益	△150円65銭	177円71銭	328円36銭	-	156円65銭	21円06銭

## 為替レート

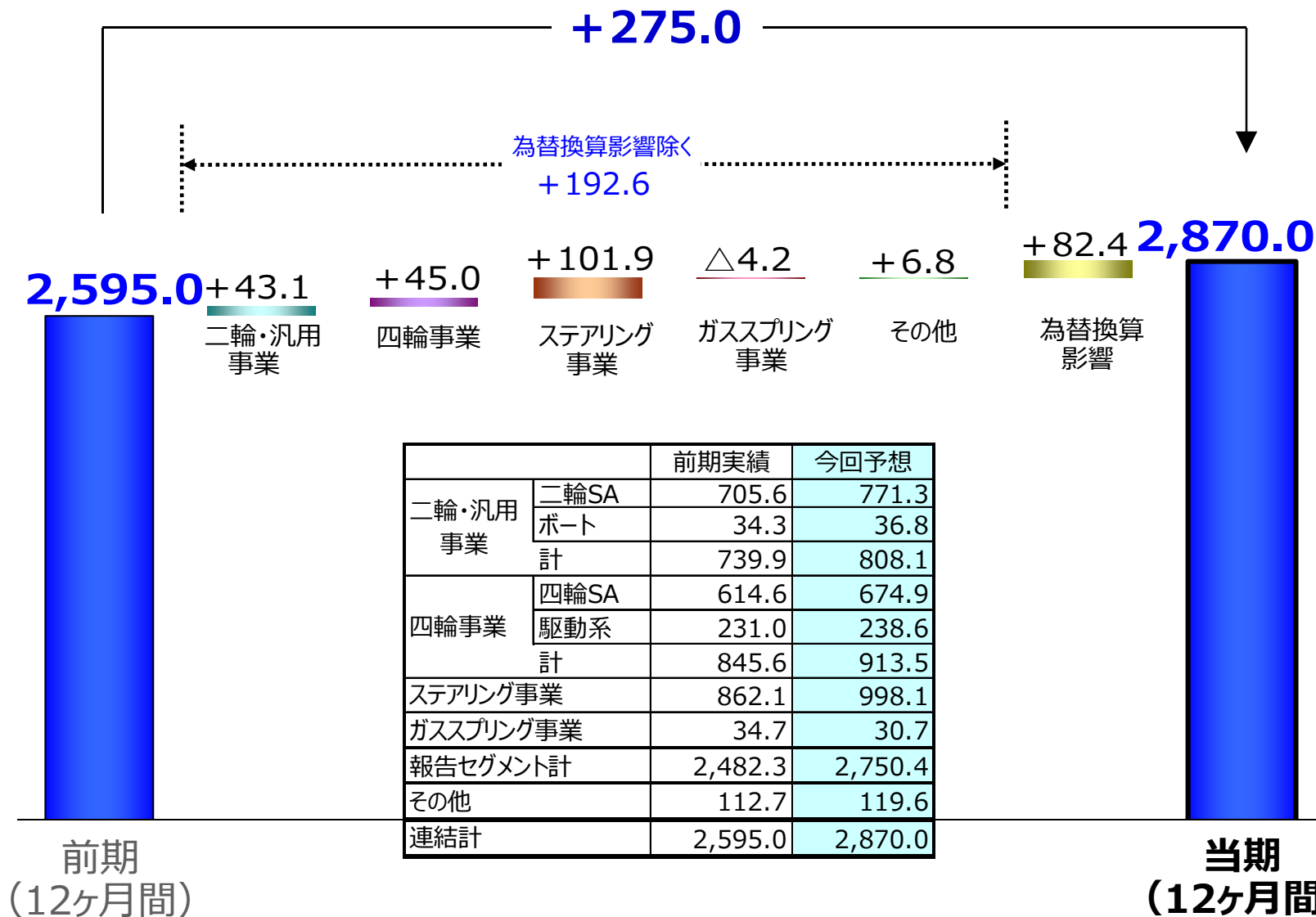
米ドル	108円	111円	3円	2.8%	110円	1円
人民元	16.1円	16.7円	0.6円	3.7%	16.2円	0.5円

1株当たり配当金	中間	期末	年間
2018年3月期（予想）	10円	10円	20円
2017年3月期	-	-	-
増減	10円	10円	20円

（金額は表示未満を四捨五入で記載）

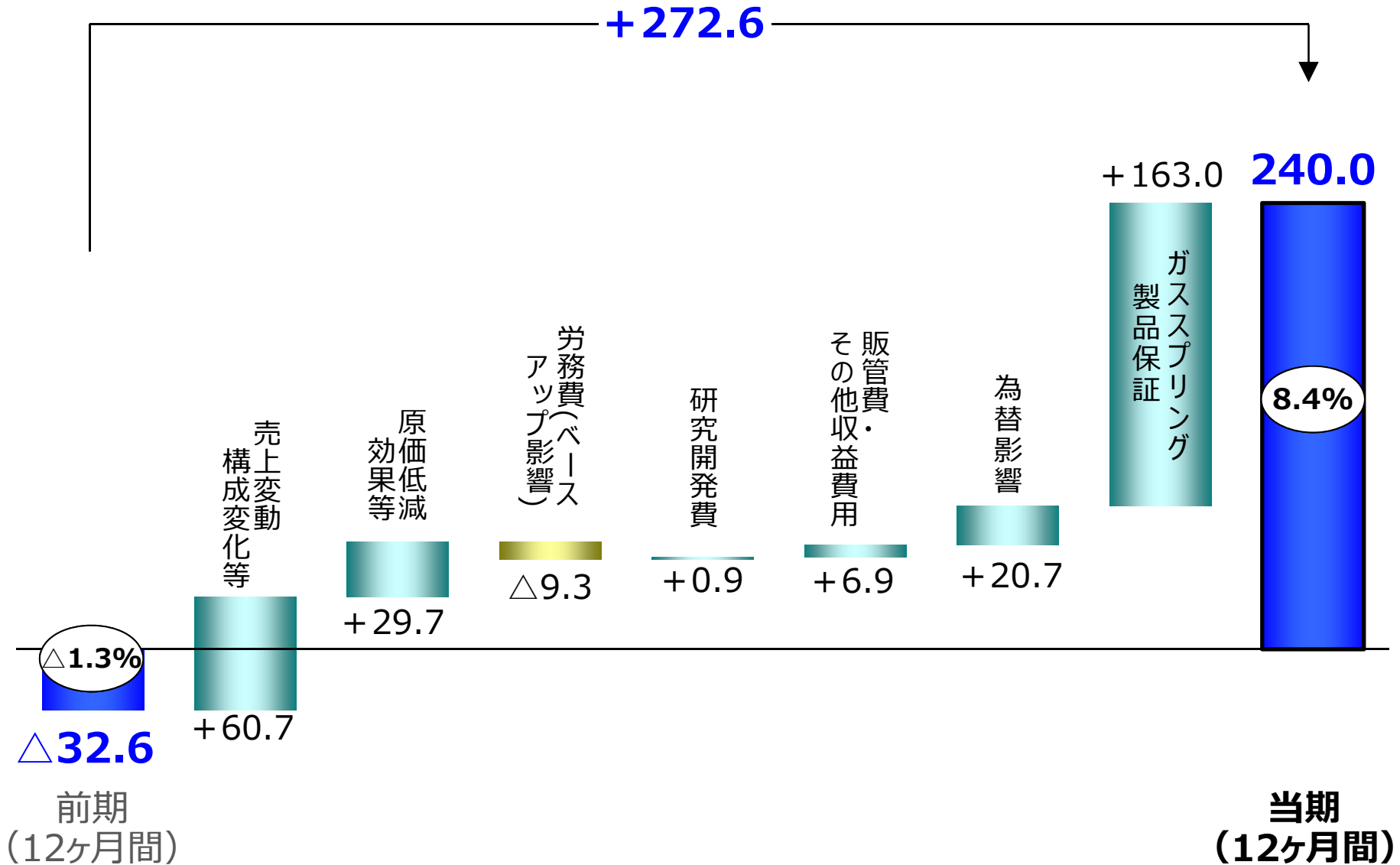
# 売上収益事業別増減（予想）

(億円)

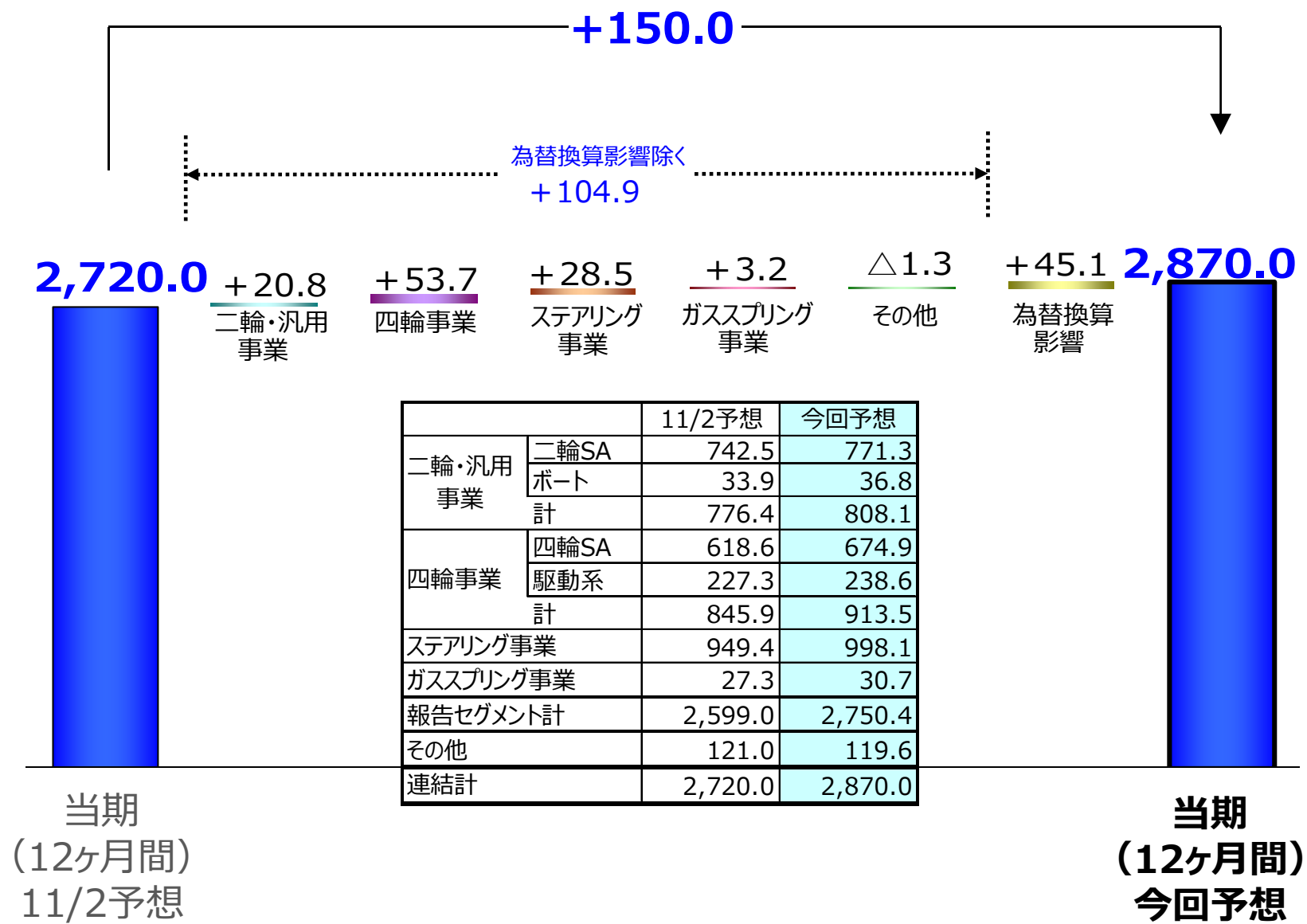


# 営業利益要因別増減（予想）

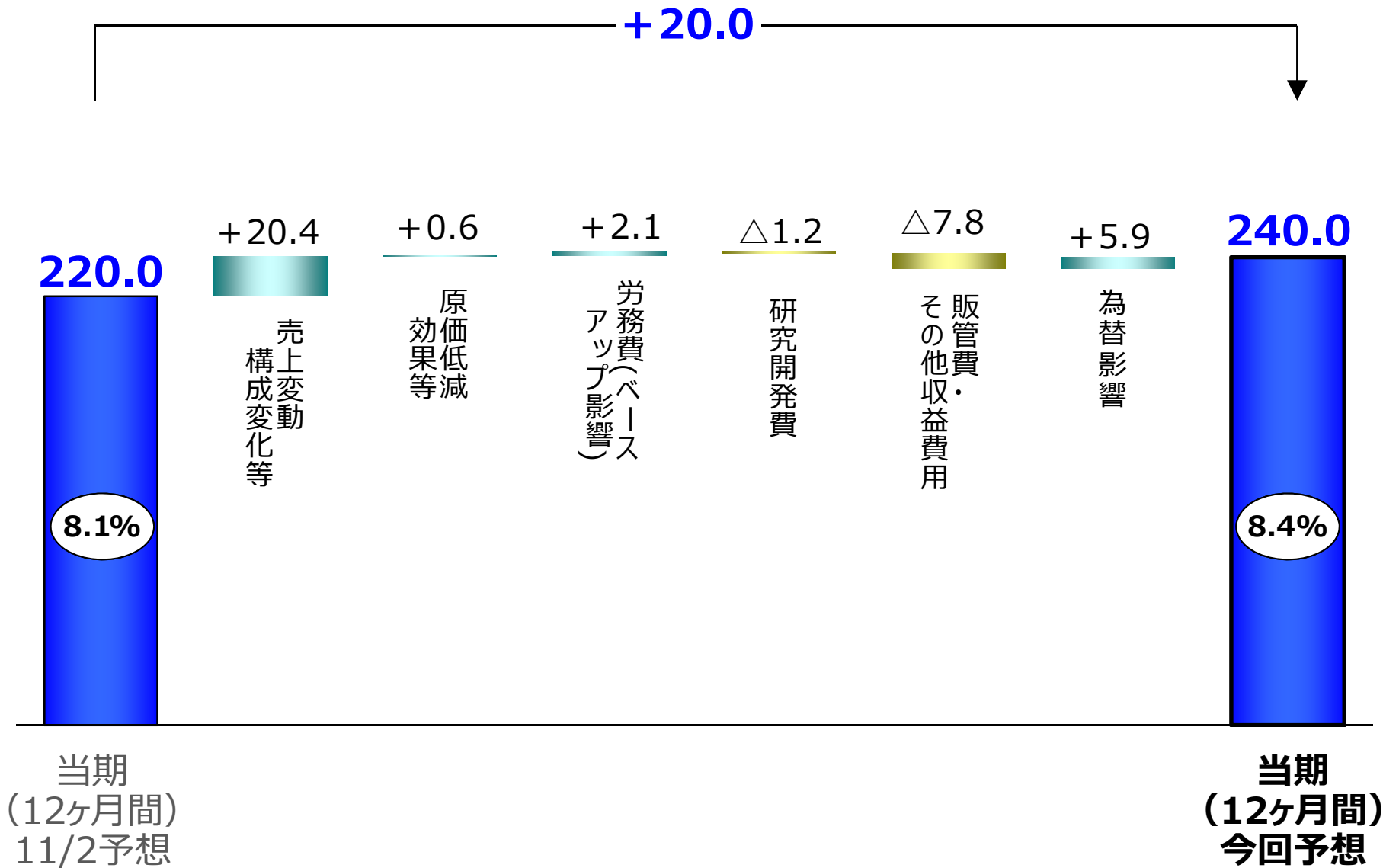
(億円)



# 売上収益事業別増減（予想）（11/2比較） （億円）

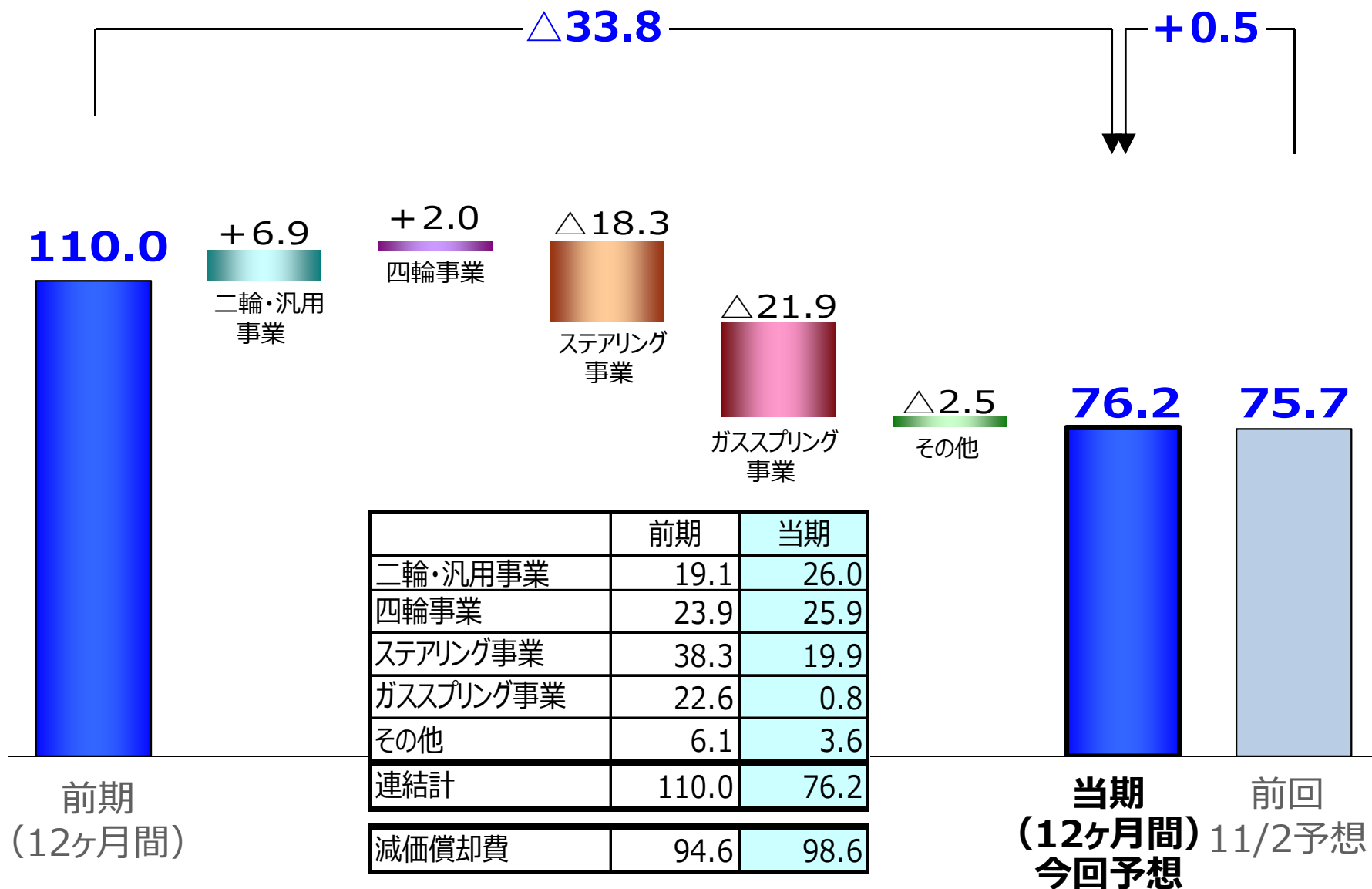


# 営業利益要因別増減（予想）（11/2比較） （億円）



# 設備投資事業別増減（予想）

(億円)



# 決算説明会

- 2018年3月期（110期）第3四半期 実績
- 2018年3月期（110期）通 期 予想

概要説明

取締役常務執行役員  
管理本部長

脇山 成俊

# END

2018年2月2日

株式会社 **ショーワ**