

平成 30 年 2 月 2 日

各 位

会 社 名	ア ス ク ル 株 式 会 社
代 表 者 名	代表取締役社長 CEO 岩田彰一郎 (コード番号:2678 東証一部)
問 合 せ 先	
役 職 ・ 氏 名	執行役員 CFO 玉井 継尋 TEL 03-4330-5130

その他の関係会社の決算に関するお知らせ

本日、当社のその他の関係会社であるヤフー株式会社（本店所在地：東京都千代田区紀尾井町1-3、代表者の名前：代表取締役社長 宮坂 学）より 2017 年度第 3 四半期 決算説明会 プレゼンテーション資料が発表されましたが、その資料に当社グループの平成 29 年 10 月 1 日から平成 29 年 12 月 31 日までの連結売上高・営業利益額について開示がございましたので、該当ページに関し別添のとおりお知らせいたします。

別添 ヤフー株式会社 2017 年度第 3 四半期 決算説明会 プレゼンテーション資料（抜粋）

以 上

（注）平成 29 年 5 月 20 日時点でのヤフー株式会社は当社発行済株式総数の 41.67%を所有しております。

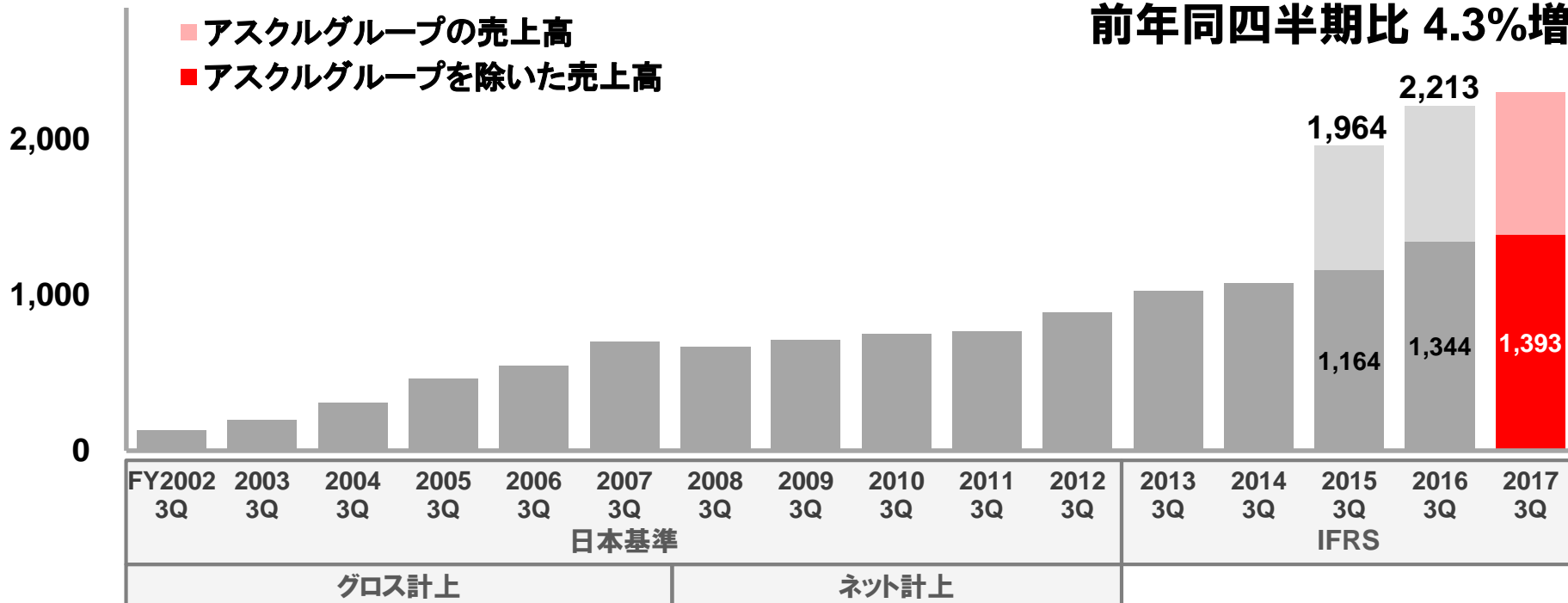
売上高

(億円)

2,307億円

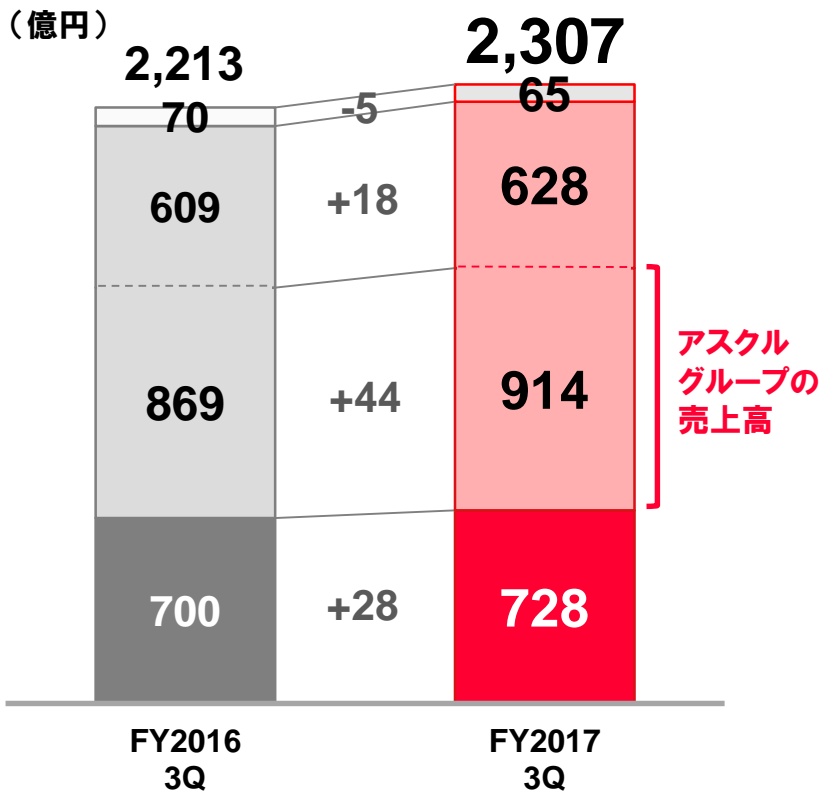
前年同四半期比 4.3%増

- アスクルグループの売上高
- アスクルグループを除いた売上高



注: 2008年度から2012年度まで、売上原価および販管費の一部の科目を差し引いた売上高のネット表示を行っています。
アスクルグループには、アスクル(株)に加え、(株)アルファバーチェス、(株)チャームなどが含まれます。
アスクルグループの売上高は、弊社決算期間で集計しており、かつアスクルグループ内の連結消去を考慮したものです。

売上高構成



メディア事業

前年同四半期比 4.0%増
検索連動型広告売上高の増加

コマース事業

前年同四半期比 4.3%増
アスクルグループを除く前年同四半期比 3.1%増
ショッピング広告売上高の増加

その他

前年同四半期比 7.2%減

注1: 調整額を表示していません。

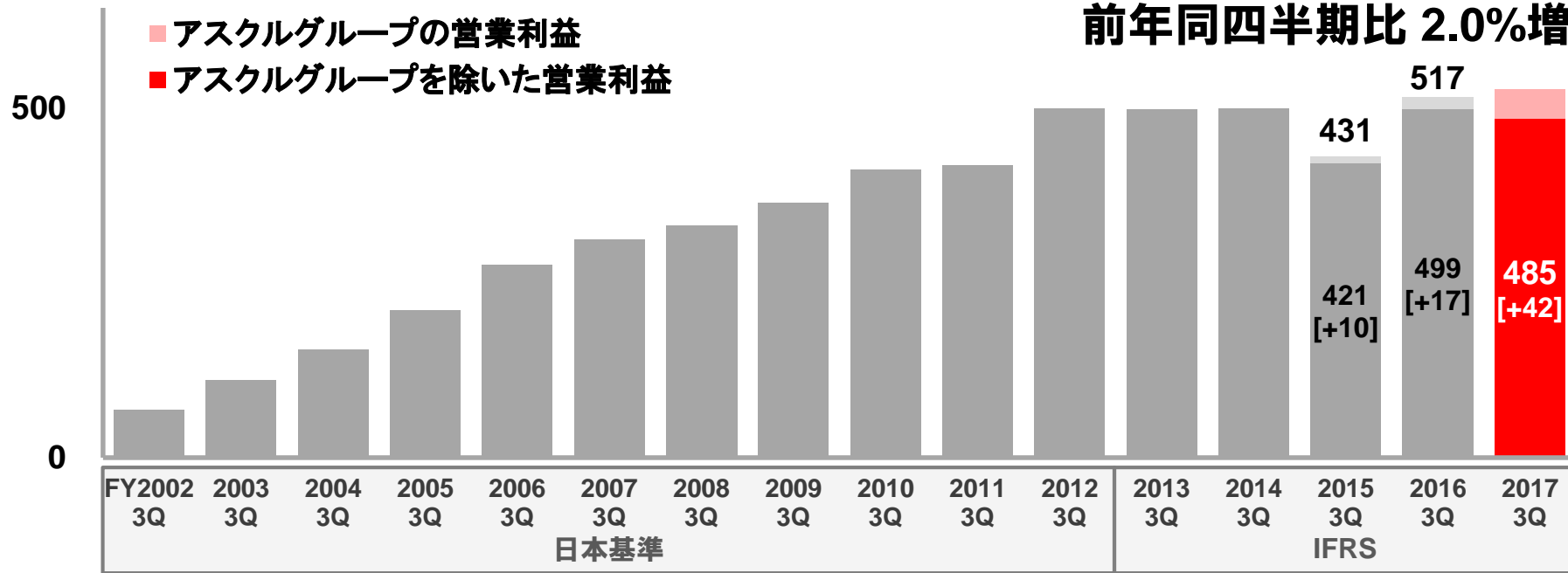
注2: 過去の業績および比較は現在のセグメントに合わせて遡及修正しています。

営業利益

(億円)

528億円

前年同四半期比 2.0%増



注: [] 内の数値は、弊社決算期間で連結後のアスクルグループの営業利益です。企業結合日時점에認識された識別無形資産の償却費を含んでいます。

アスクルグループには、アスクル(株)に加え、(株)アルファパーチェス、(株)チャームなどが含まれます。

アスクルグループの営業利益には、アスクル(株)の有形固定資産売却益35億円を含んでいます。