










2018年3月期 第3四半期業績の概況

セグメント	17/3期3Q	18/3期3Q	概況
プラント向け 工事・販売			建設工事需要が堅調に推移
工業製品			環境製品、ふっ素樹脂製品 需要が堅調
高機能製品			半導体製造装置向け製品 需要が高水準で推移
自動車部品			(株)APJを子会社化 海外需要堅調
建材			巻付け耐火被覆材需要増 販売部門需要減

2018年3月期 業績の概況

(単位：億円)

	2017年3月期					2018年3月期							
	上期	3Q		下期	通期	上期	3Q			下期	通期		
	実績	実績	累計	実績	実績	実績	実績	前期比 増減	累計	前期比 増減	11/6 予想	11/6 予想	前期比 増減
売上高	847	453	1,300	957	1,804	921	488	7.6%	1,409	8.3%	979	1,900	5.3%
営業利益	89	54	143	107	196	96	55	1.7%	151	5.5%	101	197	0.5%
	10.5%	11.9%	11.0%	11.2%	10.9%	10.4%	11.3%		10.7%		10.3%	10.4%	
経常利益	84	60	143	114	198	99	58	-2.4%	157	9.6%	100	199	0.7%
	9.9%	13.2%	11.0%	11.9%	11.0%	10.7%	11.9%		11.1%		10.2%	10.5%	
親会社株主に帰属する 四半期純利益	57	41	97	78	134	68	39	-3.6%	107	9.8%	67	135	0.7%
	6.7%	9.0%	7.5%	8.1%	7.4%	7.3%	8.0%		7.6%		6.9%	7.1%	

(単位：円)

一株利益	42.8	30.2	73.0	55.9	100.4	50.2	29.1		79.4		50.3	100.6	
配当金	12.0			14.0	26.0	14.0					14.0	28.0	
配当性向	28.0%			25.1%	25.9%	27.9%					27.8%	27.8%	

2018年3月期 セグメント別業績の概況

(単位：億円)

セグメント		2017年3月期				2018年3月期						
		上期	3Q		通期	上期	3Q			通期		
		実績	実績	累計	実績	実績	実績	前期比 増減率	累計	前期比 増減率	2/5 予想	前期比 増減率
プラント向け 工事・販売	売上高	246	131	376	524	264	117	-10.6%	381	1.1%	530	1.1%
	営業利益	19	13	32	46	19	6	-48.9%	25	-20.1%	39	-14.9%
		7.7%	9.7%	8.4%	8.7%	7.1%	5.5%		6.6%		7.4%	
工業製品	売上高	203	104	307	414	207	118	14.1%	326	6.2%	420	1.5%
	営業利益	29	17	46	60	30	19	15.7%	49	7.9%	62	3.1%
		14.3%	16.2%	14.9%	14.5%	14.5%	16.4%		15.2%		14.8%	
高機能製品	売上高	88	50	138	195	110	67	33.2%	177	27.9%	240	23.3%
	営業利益	16	9	25	37	21	13	38.7%	34	36.5%	45	23.1%
		17.7%	18.6%	18.1%	18.8%	19.2%	19.4%		19.3%		18.8%	
自動車部品	売上高	180	92	272	378	214	114	23.9%	329	20.9%	425	12.4%
	営業利益	22	11	32	41	23	13	16.7%	35	9.4%	41	-0.3%
		12.1%	11.7%	11.9%	10.9%	10.7%	11.0%		10.8%		9.6%	
建材	売上高	131	77	208	293	126	71	-6.7%	197	-5.0%	285	-2.6%
	営業利益	4	5	8	12	3	4	-21.7%	6	-19.1%	10	-19.1%
		2.7%	5.9%	3.9%	4.2%	2.3%	5.0%		3.3%		3.5%	
全社	売上高	847	453	1,300	1,804	921	488	7.6%	1,409	8.3%	1,900	5.3%
	営業利益	89	54	143	196	96	55	1.7%	151	5.5%	197	0.5%
		10.5%	11.9%	11.0%	10.9%	10.4%	11.3%		10.7%		10.4%	

最新のニュースリリースなど、当社IRに関する情報について、 ご登録のメールアドレスにお知らせいたします

ご登録はこちらから↓

<http://www.nichias.co.jp/ir/mail.html>

ニチアス 理念

ニチアスは、
「断つ・保つ」の技術で
地球の明るい未来に貢献します。

私たちの約束

ルールを守り、社会と共に歩みます。

感謝の心を忘れず、
お客さまの満足を追求します。

互いに信頼し、共に成長します。

 ニチアス

©2018 NICHIAS Corporation. All Rights Reserved.

「断つ・保つ」で
明るい未来へ



 ニチアス


ニチアス 環境憲章

ニチアスは、「断つ・保つ」の技術を活かし、
地球温暖化をはじめとする
さまざまな環境負荷を低減し、
持続発展可能な社会の実現に貢献します。

環境行動指針

ニチアス環境憲章に従い、
以下の項目を継続的に活動し、改善を図っていきます。

- 1 コンプライアンスの徹底**
法令順守はもとより、自主基準を設定し、社会的責任を果たします。
- 2 環境負荷低減製品の開発**
環境負荷低減に役立つ製品及びサービスを開発し、普及に努めます。
- 3 環境パフォーマンスの向上**
省エネ・省資源・化学物質管理などの環境目標をたて、実行します。
- 4 社会との共存**
地域社会と共存するとともに、豊かな自然を大切にします。

 ニチアス

©2018 NICHIAS Corporation. All Rights Reserved.