



# 平成30年3月期第3四半期 決算補足説明資料



2018年2月9日

スマート社会のその先へ 真空技術で支える豊かな未来

株式会社 昭和真空

証券コード：6384 東証JASDAQ



# 第3四半期決算概況



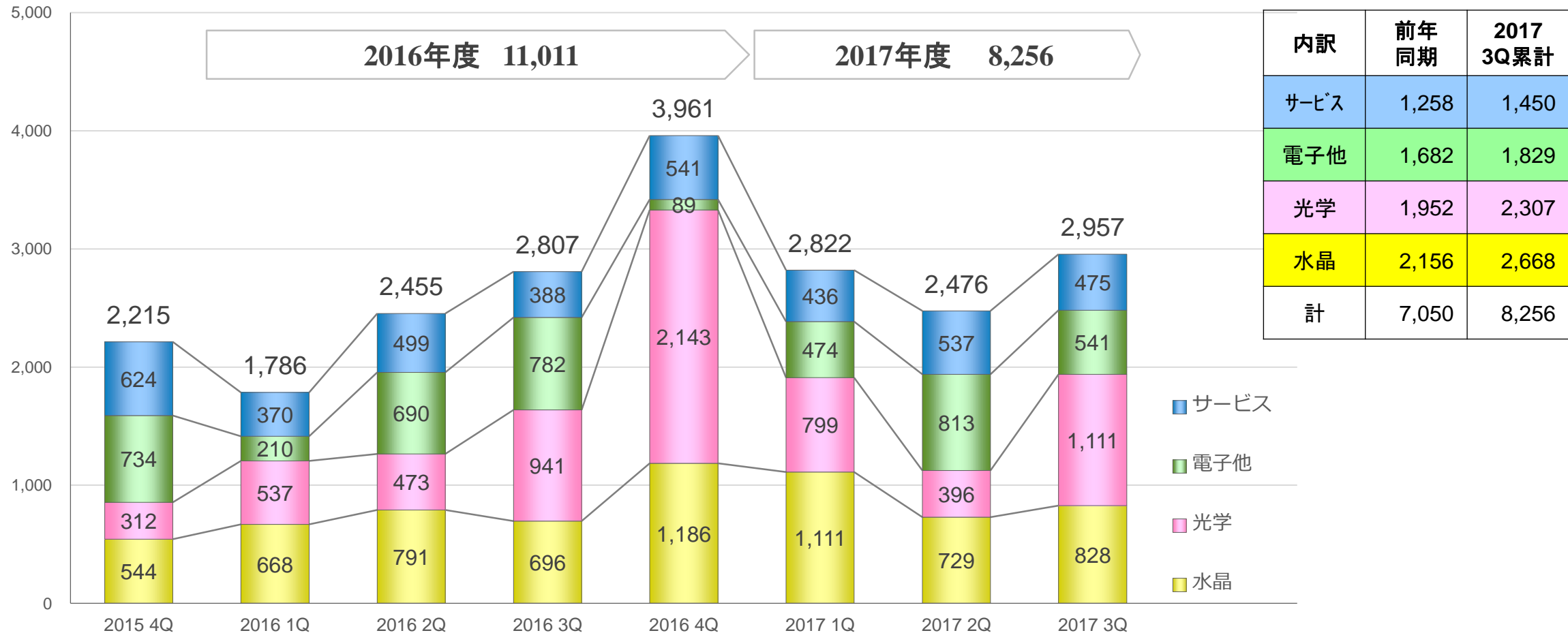
# 第3四半期経営成績の概況 (連結)

(百万円)	2016年度		2017年度			
	3 Q 実績		3 Q 実績		対前期	
	金額	百分比	金額	百分比	増減額	率
受注高	7,050	—	8,256	—	1,206	17.1%
売上高	5,927	100.0%	8,938	100.0%	3,010	50.8%
営業利益	639	10.8%	1,479	16.6%	840	131.5%
経常利益	586	9.9%	1,504	16.8%	918	156.7%
当期純利益	455	7.7%	1,197	13.4%	741	162.8%

# 受注高品目別推移 (四半期、連結)



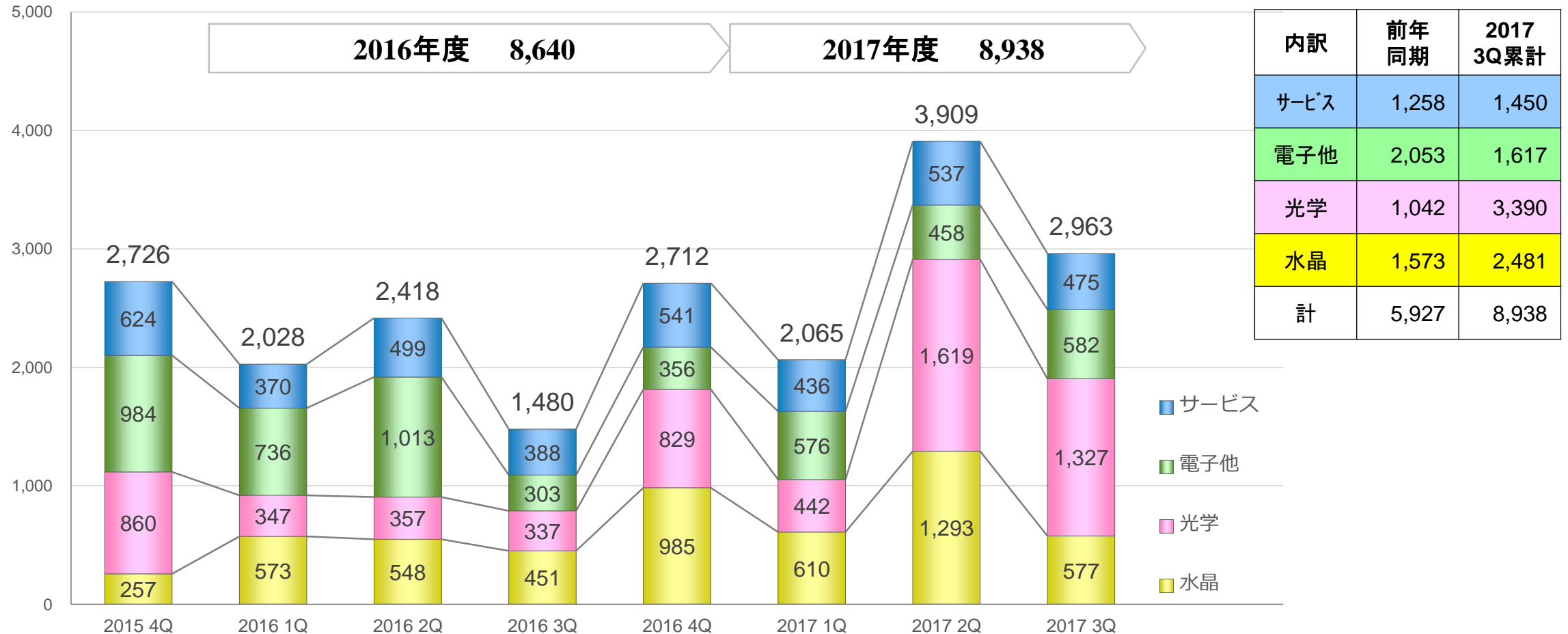
(単位：百万円)



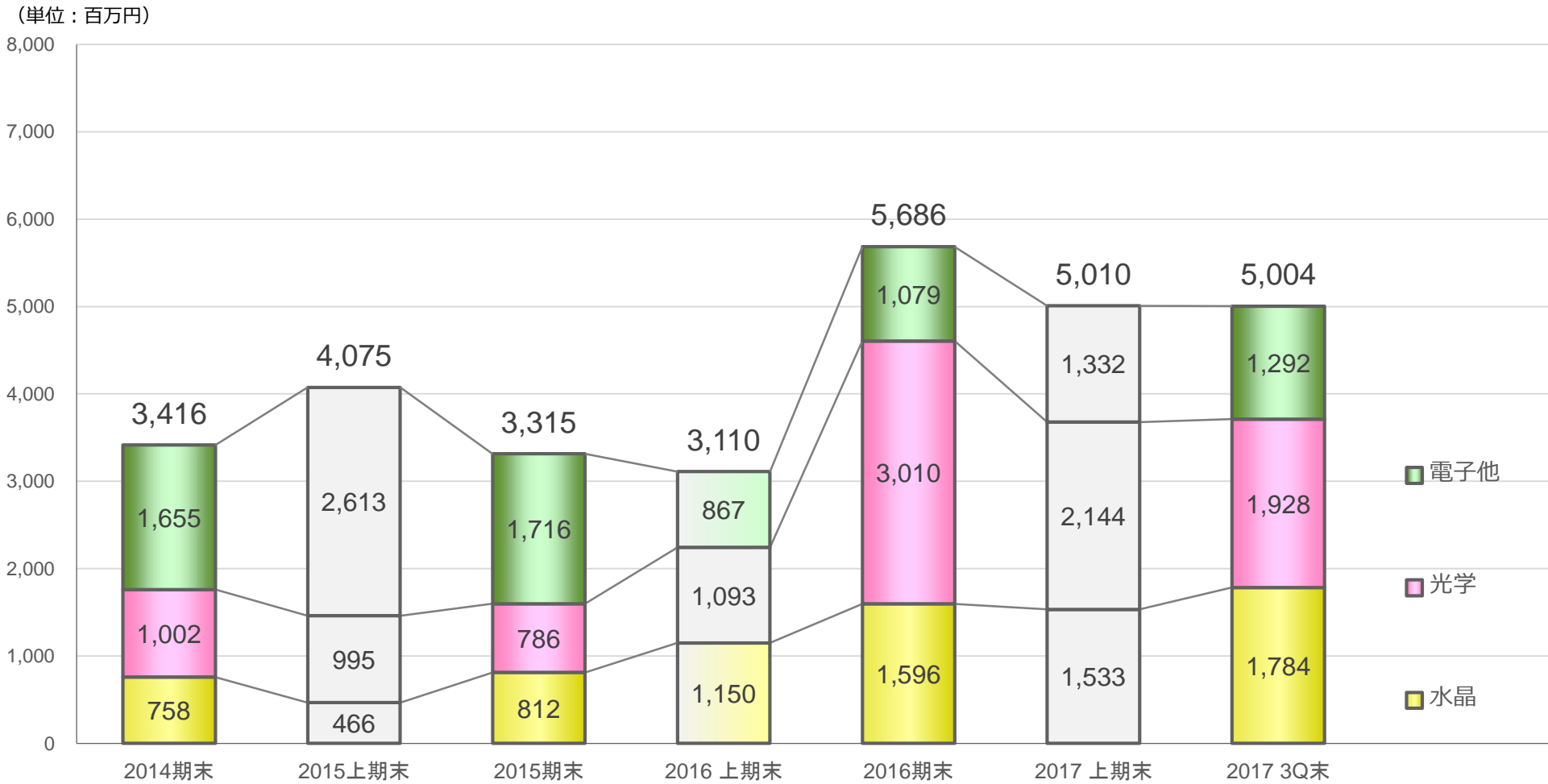
# 売上高品目別推移 (四半期、連結)



(単位：百万円)



# 受注残品目別推移 (連結)



① 水晶デバイス向け中心に 装置受注は堅調に推移

② 前期の受注残を着実に納品し 売上は順調に推移

③ 工場稼働率が引き続き良好に推移、  
品質向上・コストダウンにより利益面は好転

④ 次世代電子部品向け依頼実験対応、装置開発に注力

⑤ 既存技術応用分野、新規市場開拓に徐々に成果



# 業績の見通し及び今後の展望

---



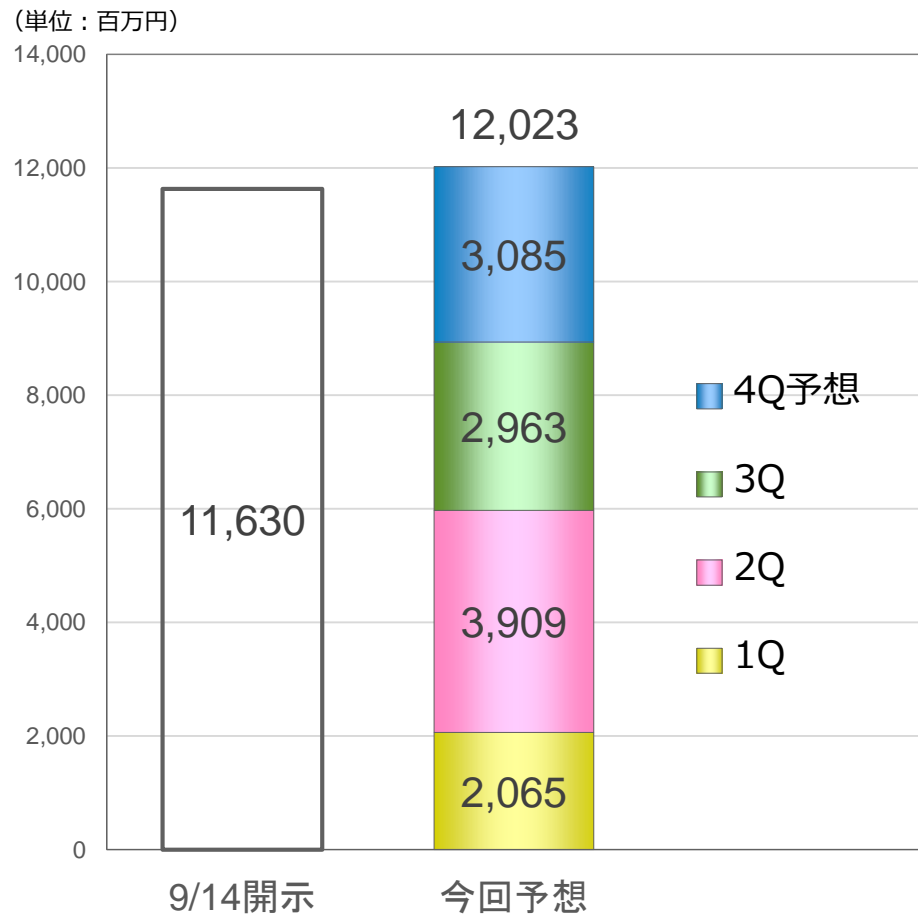
# 2017年度 通期業績予想 (連結)



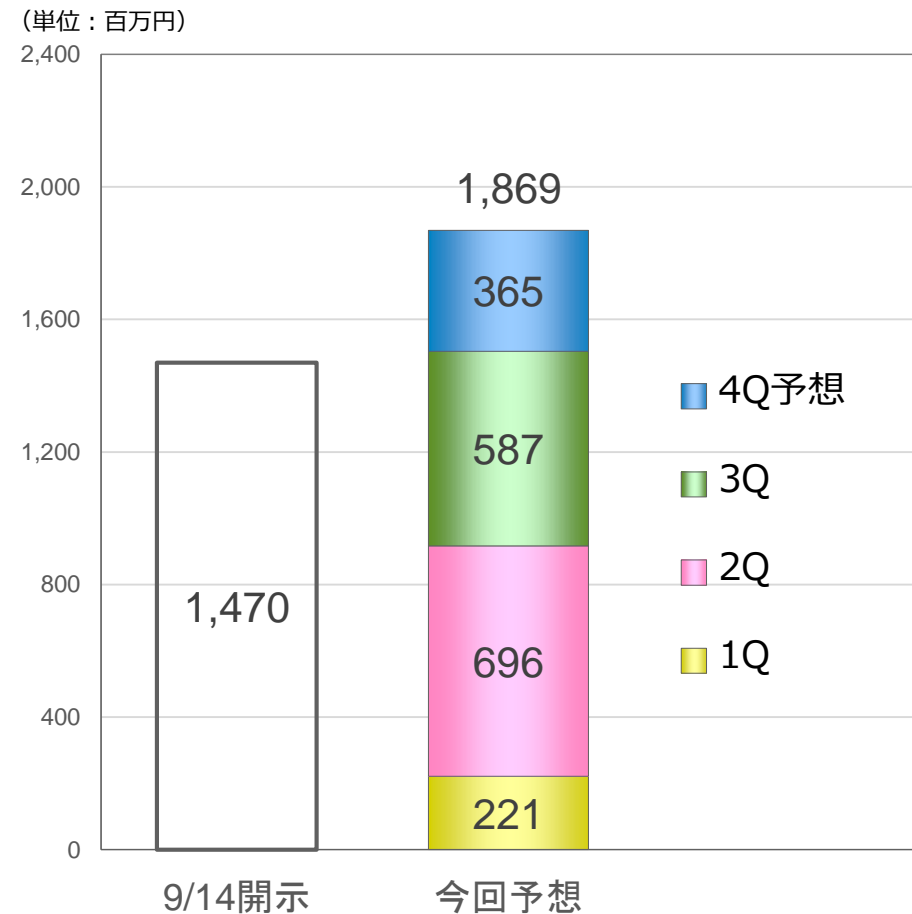
(百万円)				4Q 予想	通期 予想	直近開示 (9/14)
	上期 実績	3Q 実績	3Q累計 実績			
売上高	5,975	2,963	8,938	3,085	12,023	11,630
営業利益	921	558	1,479	383	1,862	1,476
経常利益	917	587	1,504	365	1,869	1,470
当期純利益	756	441	1,197	232	1,429	1,127

# 通期業績予想（売上 & 経常利益） 連結

## 売上高



## 経常利益



# 通期業績（売上・利益）の上方修正

① 3Qまでの業績が好調であった。

② 堅調な受注により 当期に売上計上する案件が増加した。

③ 生産量が安定し、工場稼働率が高水準に推移している。

④ 全社一丸で取り組んでいる原価低減活動の成果が出てきた。

# 期末配当予想（増配及び創立60周年記念配当）



## 今回修正予想

当社普通株式 1株につき 60円

### 内 訳

普通配当 1株につき 50円（10円増配）

記念配当 1株につき 10円

本件は、平成30年6月下旬開催予定の当社第60回定時株主総会に付議する  
予定であります。

## 《注意事項》

本資料に記載されている将来の業績に関する見通しは、公表時点で入手可能な情報に基づく将来の予測であり、潜在的なリスクや不確定要素を含んだものです。

そのため、実際の業績はさまざまな要素により、記載された見通しと大きく異なる結果となり得ることをご承知おき願います。



株式会社 昭和真空  
SHOWA SHINKU CO., LTD.