

株式会社東京精密 2017年度 (平成30年3月期) 第3四半期 連結決算概要

2018年2月9日
株式会社 東京精密
証券コード 7729

*

◆ 将来の事象に係わる記述に関する注意

- 本プレゼンテーション資料で提供する情報は、現時点で入手可能な情報をもとに、当社が合理的であると判断した一定の前提に基づいております。
- これらは、市況、競争状況、半導体業界ならびに自動車関連業界等の世界的な状況を含む多くの不確実な要因の影響を受けます。
- 従って、今後の当社の実際の業績が、本プレゼンテーション資料における記述と大きく異なる場合がありますことをご承知おき下さい。

◆ 表記データについて

- 本プレゼンテーション資料に記載されている金額や比率の情報は、注記がある場合を除き、億円またはパーセントによる要約表示を行っております。その為、内訳の計が、合計と一致しない場合があります。

◆ 監査について

- 本プレゼンテーション資料は、監査法人による監査の対象外です。

2017年度 第3四半期(累計) 連結業績 概要

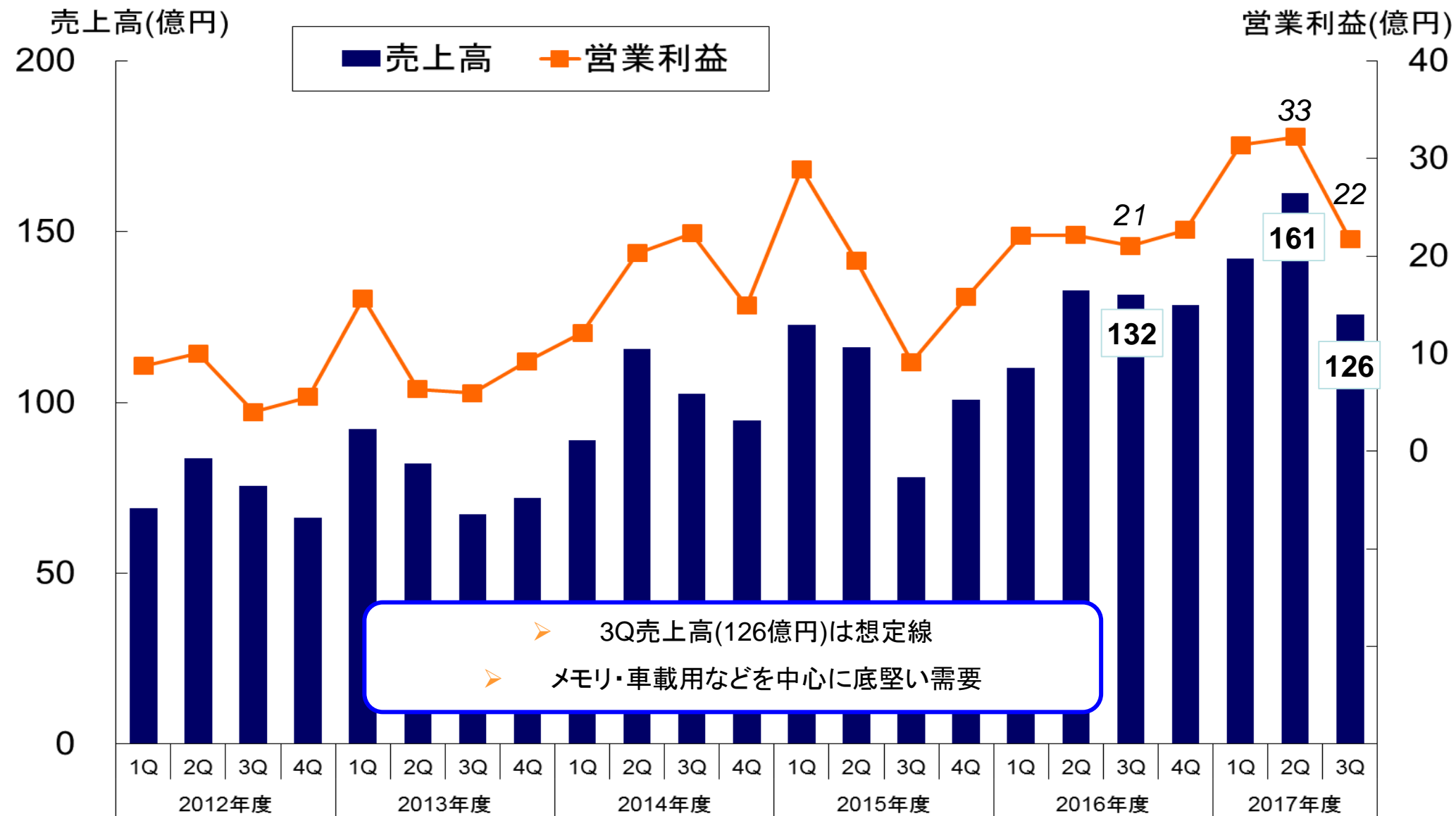
単位: 億円	2016年度	2017年度	
	第3四半期(累計)	第3四半期(累計)	前年同期比 Y/Y
売上高	567	629	+ 11%
半導体製造装置	374	429	+ 15%
計測機器	193	200	+ 4%
営業利益	97	125	+ 29%
半導体	66	85	+ 30%
同率	18%	20%	-
計測	32	40	+ 25%
同率	17%	20%	-
経常利益	98	127	+ 30%
親会社株主に帰属する 当期純利益	60	90	+ 48%



2017年度 第3四半期業績 概要

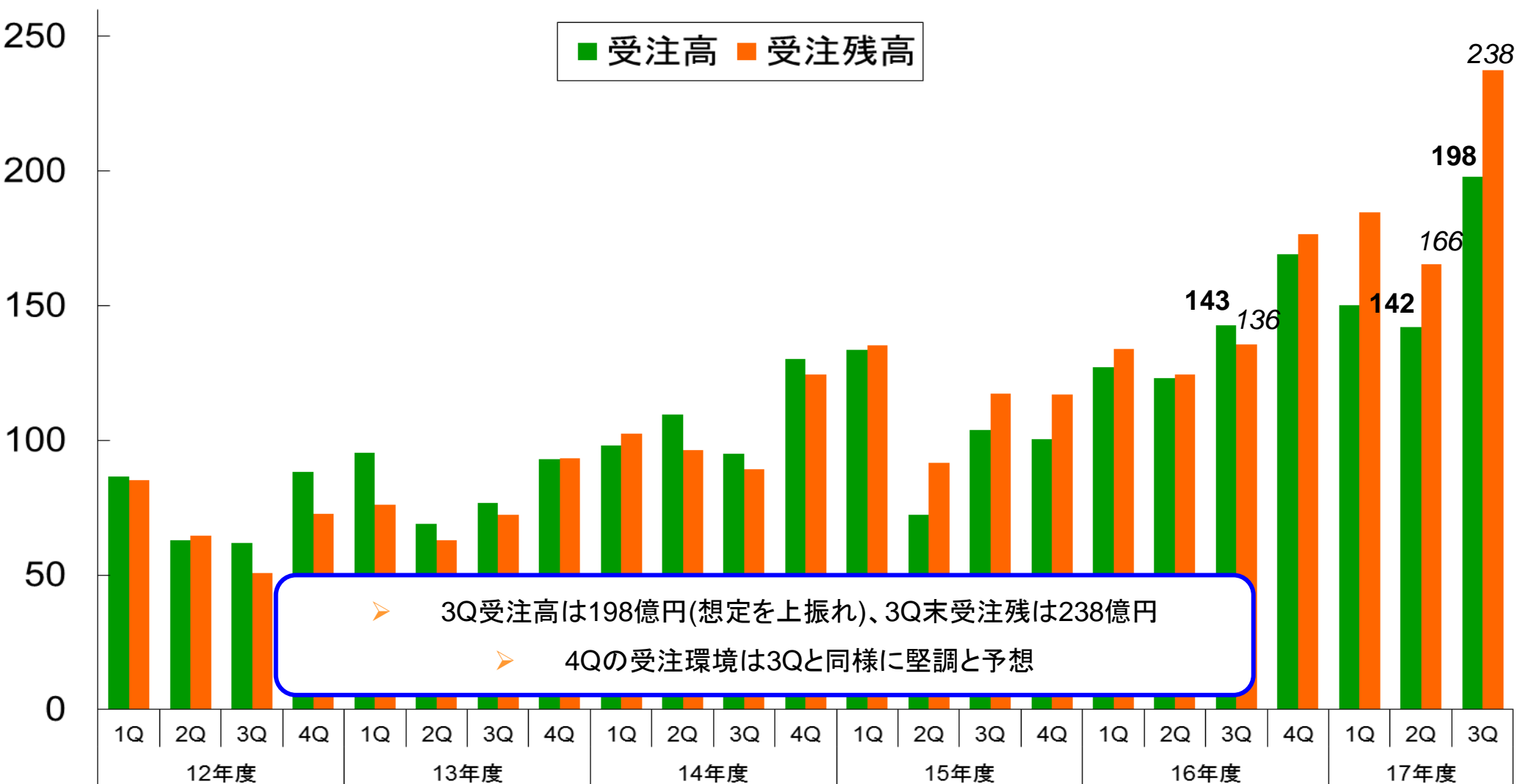
単位: 億円	2016年度				2017年度				
	1Q	2Q	3Q	4Q	1Q	2Q	3Q	前四半期比 Q/Q	前年同期比 Y/Y
売上高	163	209	195	211	199	238	192	- 19%	- 1%
半導体製造装置	110	133	132	128	142	161	126	- 22%	- 5%
計測機器	53	76	63	83	57	76	67	- 13%	+ 5%
営業利益	29	37	32	39	40	49	36	- 26%	+14%
半導体	22	22	21	23	31	33	22	- 33%	+ 3%
同率	20%	17%	16%	18%	22%	20%	17%		
計測	6	15	11	16	9	16	14	- 13%	+ 37%
同率	12%	20%	17%	20%	16%	22%	22%		
経常利益	26	37	35	41	41	49	36	- 26%	+6%
親会社株主に帰属する 当期純利益	19	28	14	39	29	35	26	- 25%	+ 90%

半導体事業 - 売上・営業利益推移



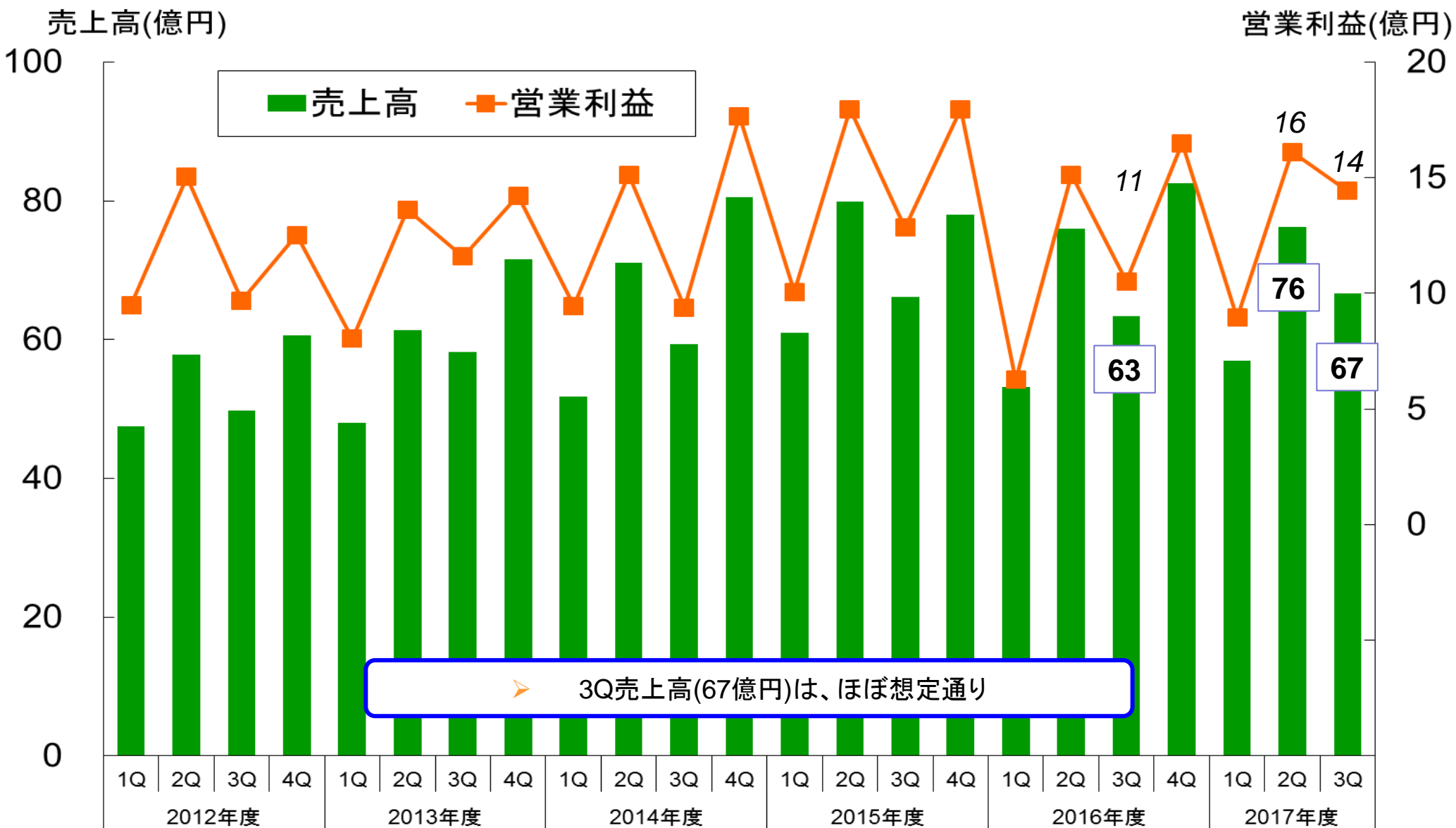
半導体事業 - 受注・受注残高推移

(億円)



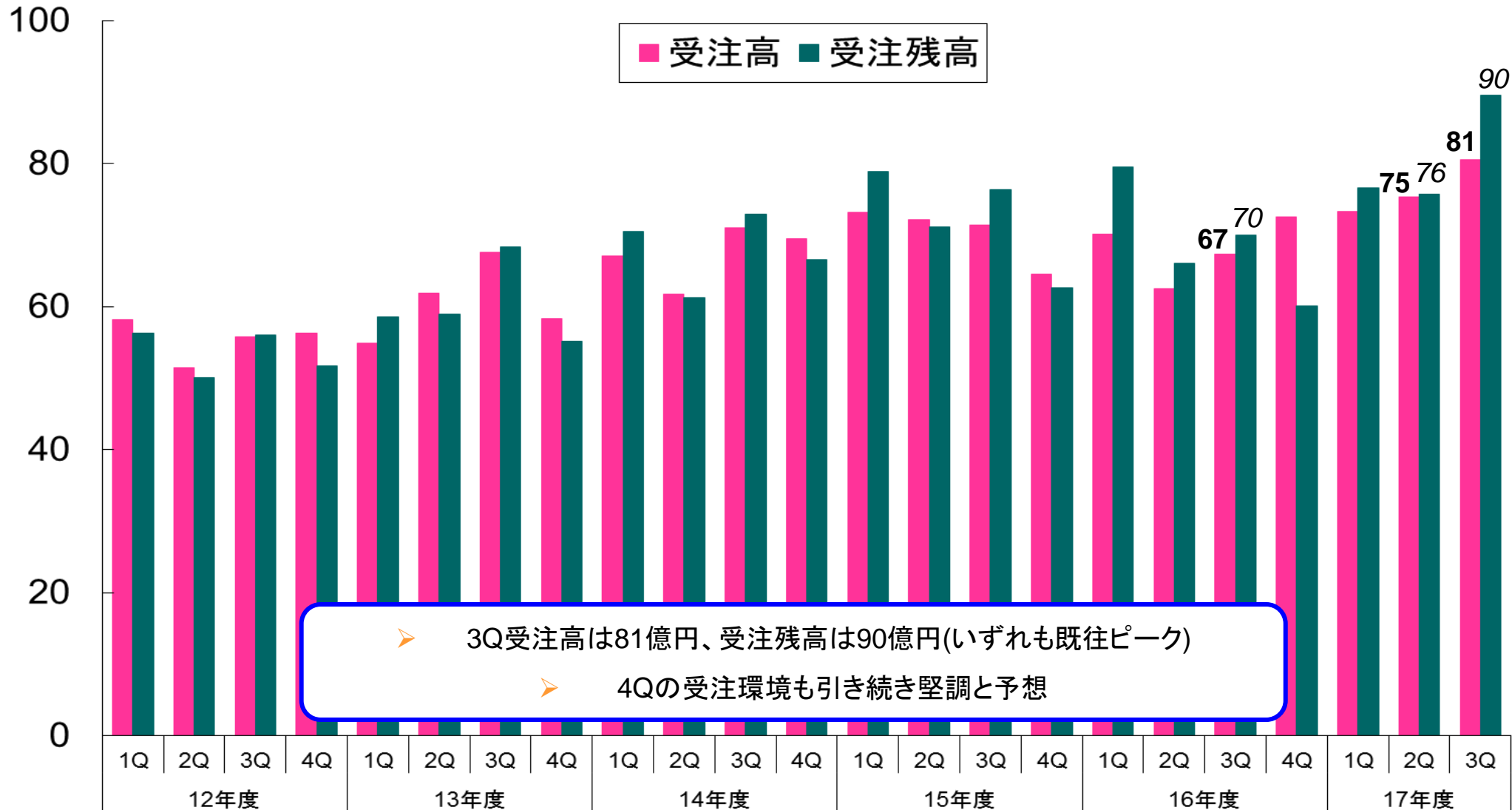


計測事業 - 売上・営業利益推移



計測事業 - 受注・受注残高推移

(億円)



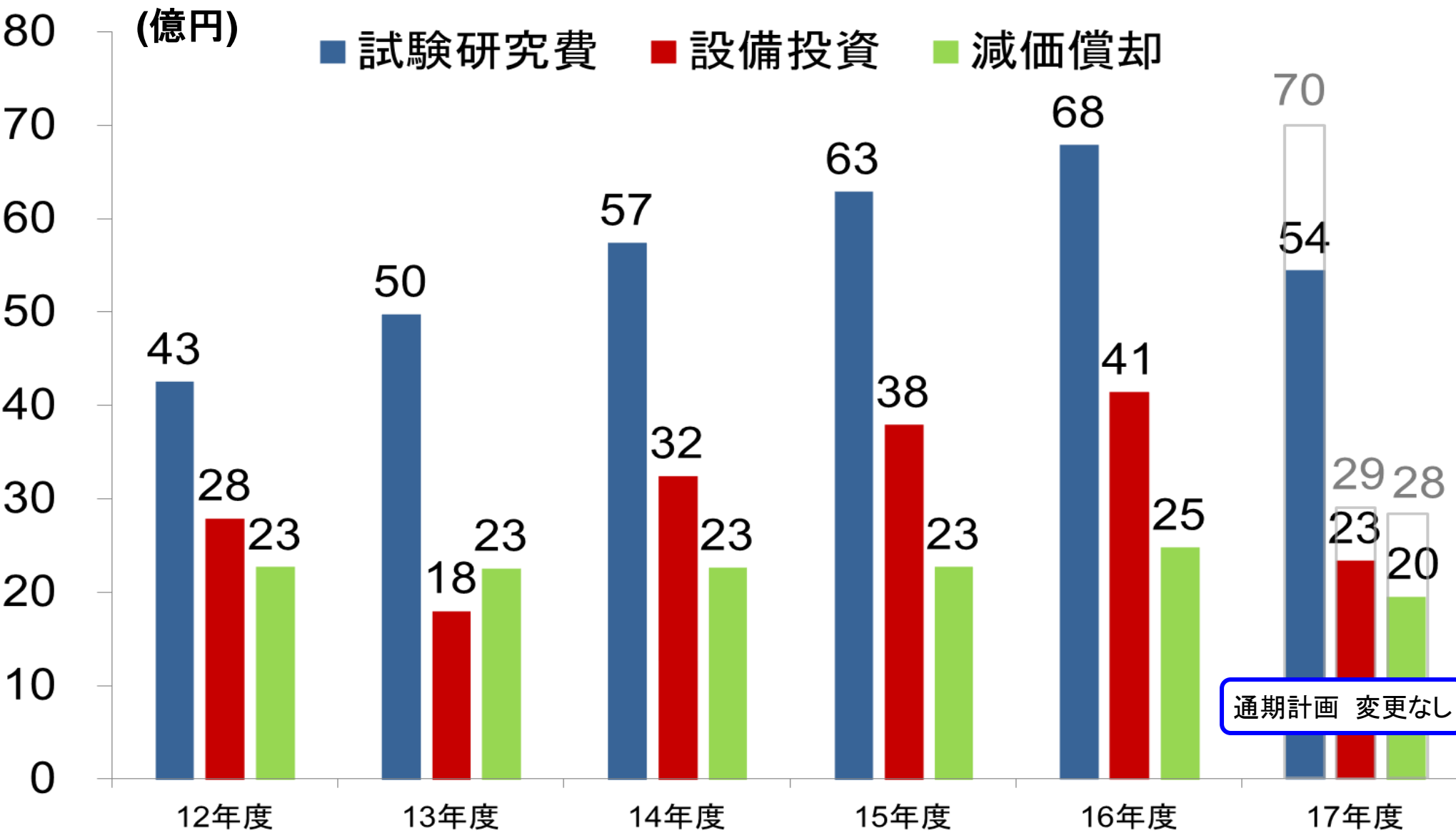
- 3Q受注高は81億円、受注残高は90億円(いずれも既往ピーク)
- 4Qの受注環境も引き続き堅調と予想

2017年度 第3四半期 貸借対照表

資産 (億円)	17/3末	17/12末	増減	負債/純資産 (億円)	17/3末	17/12末	増減
現預金	339	347	+8	支手・買掛金, 電子記録債務	158	199	+41
受取手形・ 売掛金・ 電子記録債権	284	290	+6	短期借入金	13	13	±0
在庫	173	229	+56	その他	95	74	-20
その他	32	27	-5	流動負債計	266	287	+21
流動資産計	828	893	+65	固定負債計	7	7	+0
固定資産計	317	343	+26	負債計	273	294	+21
資産合計	1,145	1,236	+91	純資産	872	942	+70
				負債・純資産合計 (内有利子負債)	1,145 (13)	1,236 (13)	+91 (±0)



試験研究費、設備投資、減価償却 推移



2017年度 通期業績予想

単位: 億円	2017年度予想	前回予想対比(増減)
	通期予想	通期予想
売上高	870	+20
半導体製造装置	590	+20
計測機器	280	±0
営業利益	170	+10
経常利益	170	+10
親会社株主に帰属する 当期純利益	120	+8

前回予想公表: 2017年11月14日



東京精密は
アクレーテクです