

**UZABASE**

**2017**  

---

**Results**  

---



# 経済情報で、世界をかえる

あらゆる経済情報を人とテクノロジーの力で整理・分析・創出することで、人々の生産性を高め、創造性を解放する。私たちは、経済情報で世界中の意思決定を支えるプラットフォームをつくりあげます。

# SPEEDA



**S P E E D A**

## B2B 向けサービス

企業・業界情報や統計データを  
束ねる情報プラットフォーム

# NewsPicks

## B2C 向けサービス

---

ソーシャル機能も兼ね備えた  
経済ニュースプラットフォーム



NEWS PICKS

---

# INDEX

---

01

連結業績ハイライト

02

SPEEDA事業ハイライト

03

NewsPicks事業ハイライト

04

3つの新規事業

05

2018年の業績予想

06

APPENDIX

# 01

## UZABASE

# 連結業績ハイライト

## 両事業、増収増益

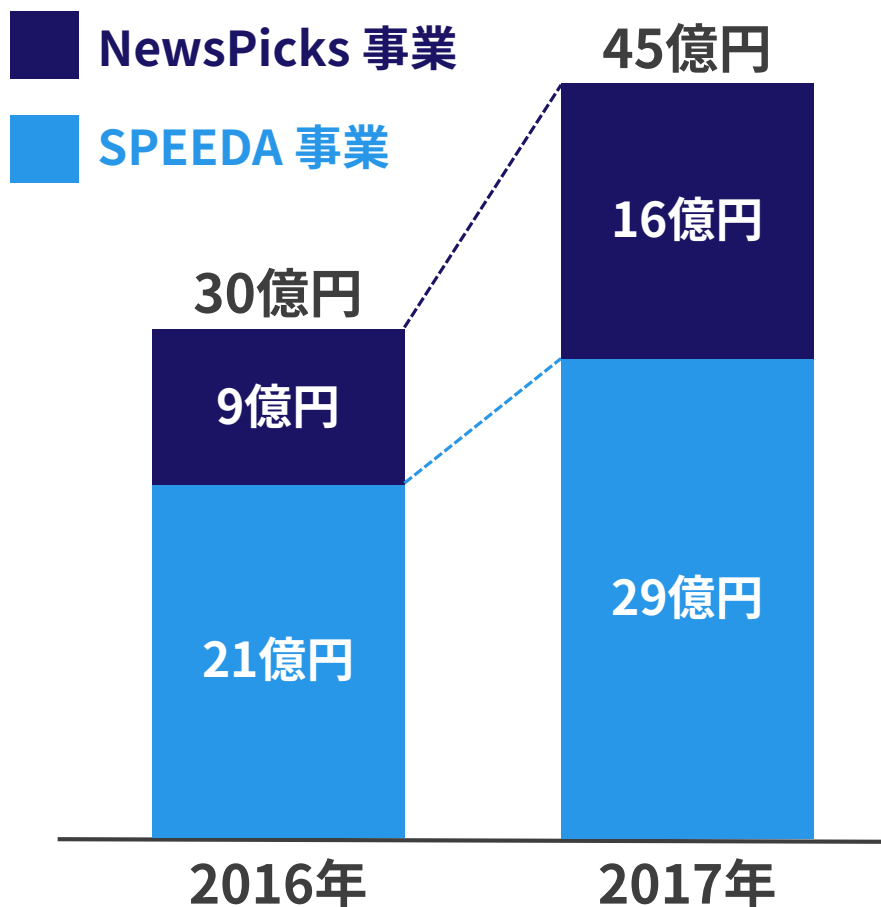
**S P E E D A**

国内・海外とも  
事業拡大

NEWS PICKS

売上・利益  
大幅増加

# 売上 大幅増加

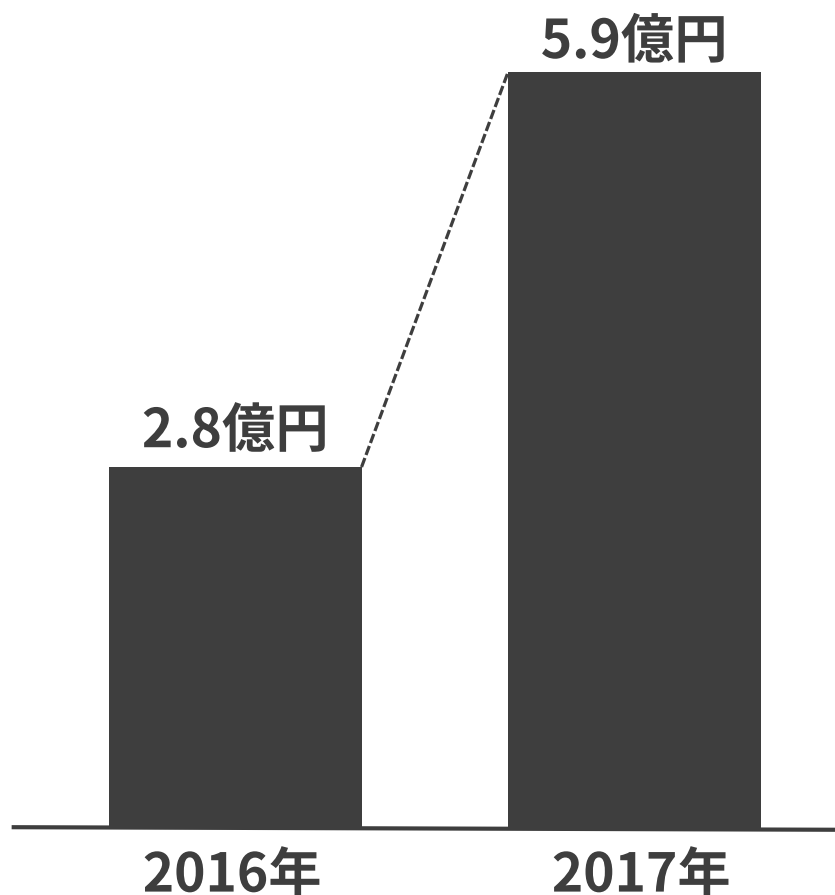


前年比  
**+48%**

- ※ セグメント間の内部売上高を消去しております。
- ※ 金額は切り捨てで表記しております。

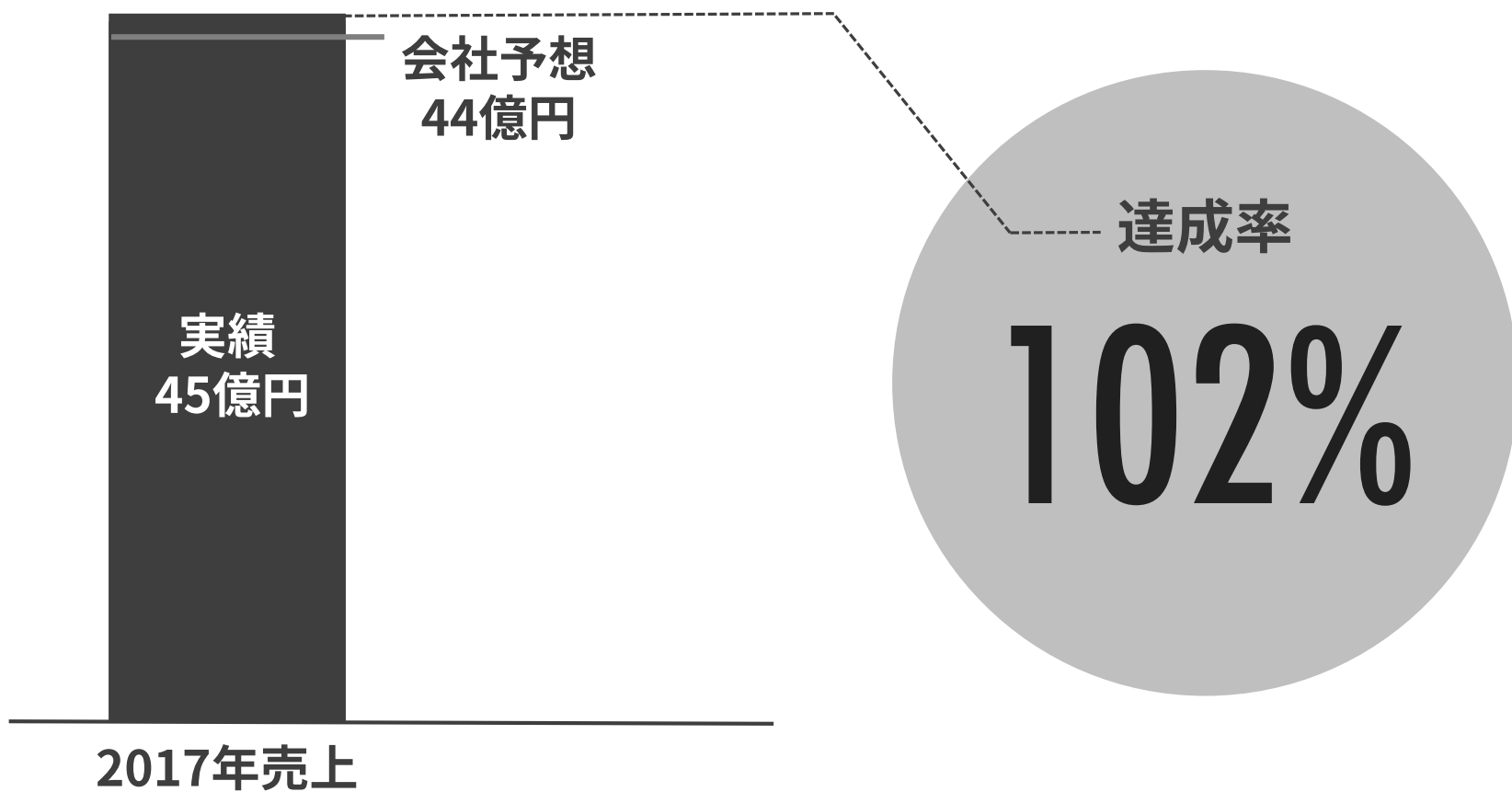


## EBITDA 倍増



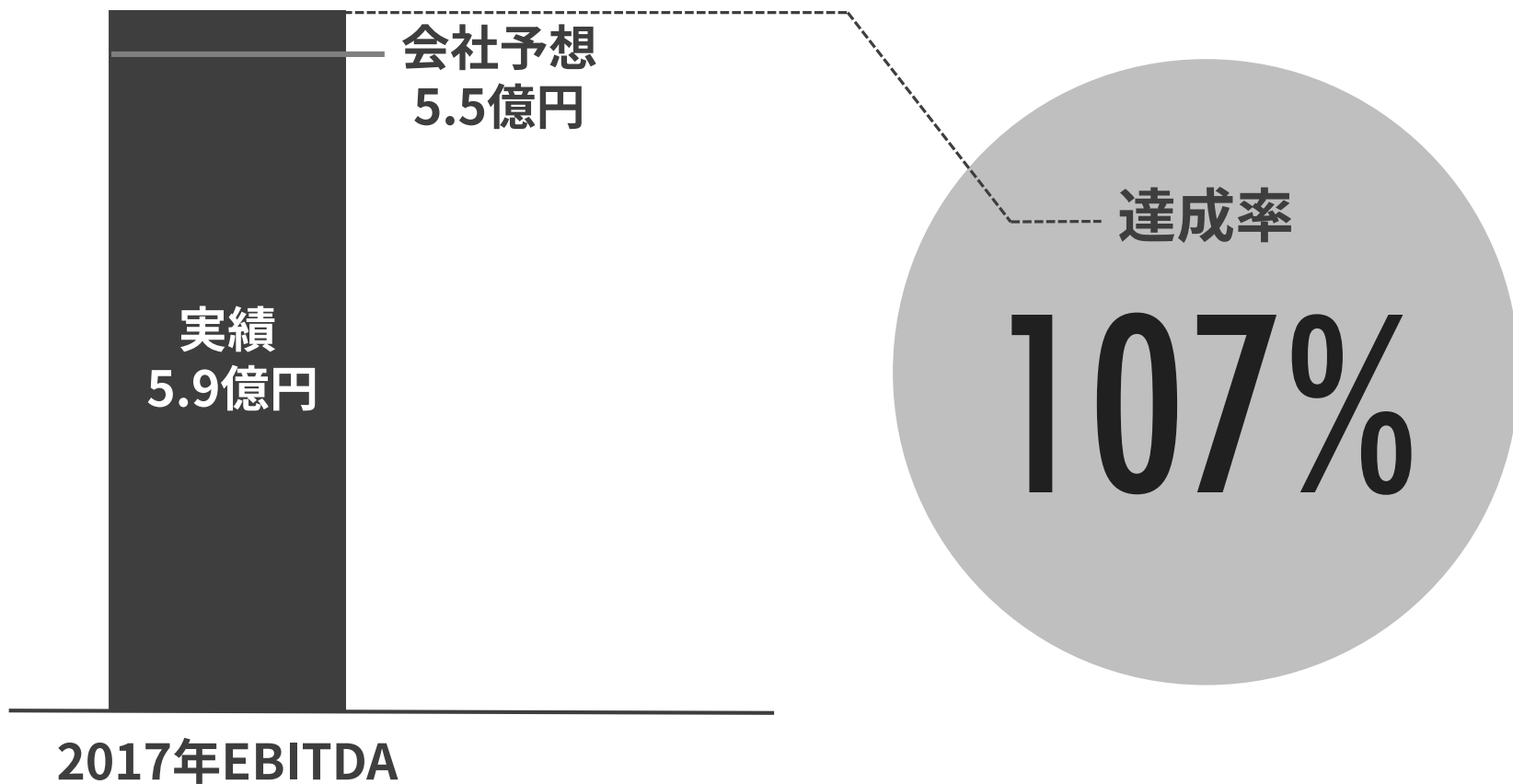
※ EBITDA = 営業利益 + 減価償却費 (のれん償却費含む)

# 売上計画を達成

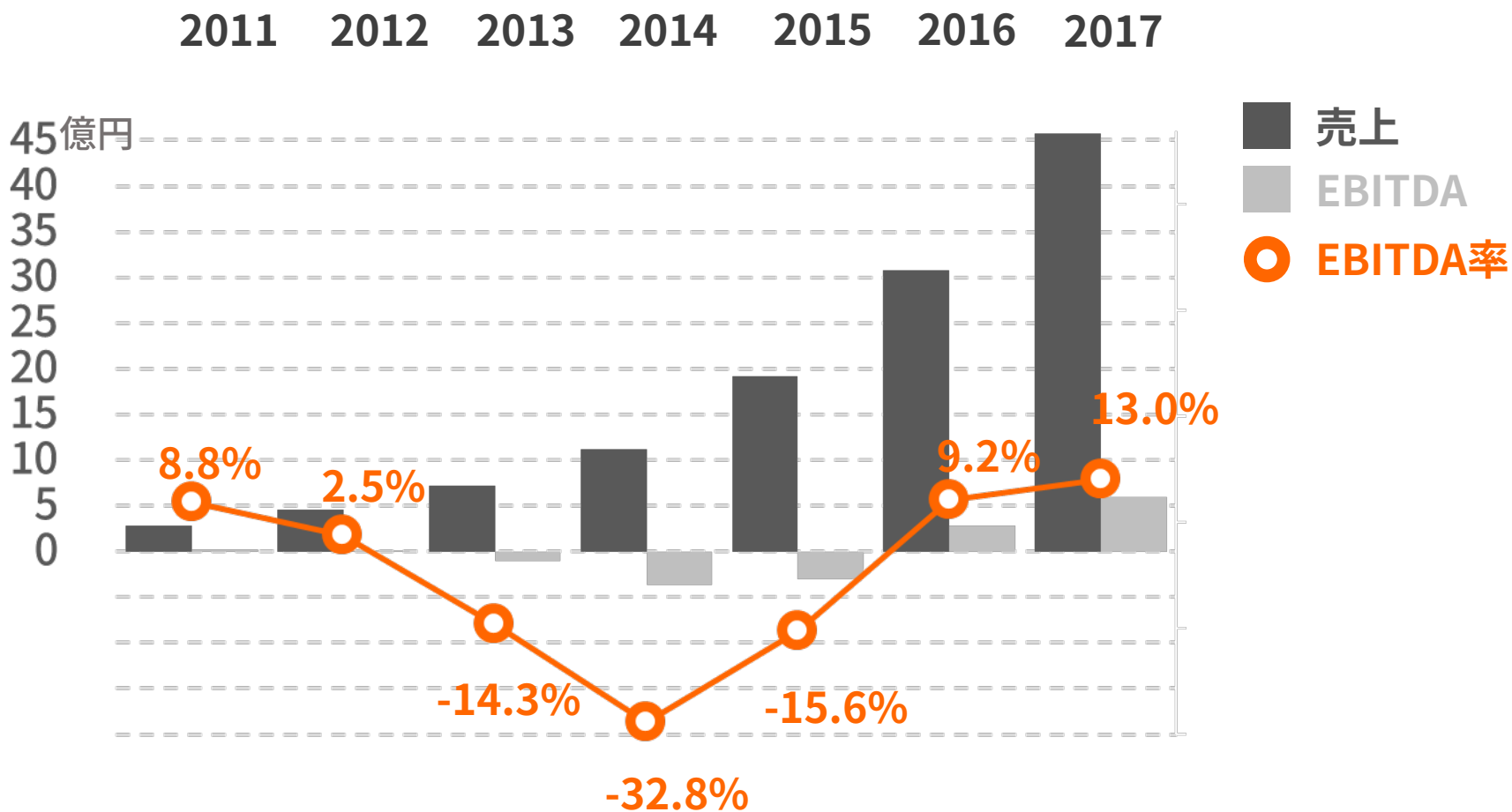


※ 会社予想は2017年2月10日に公表したものです。

# EBITDA計画を達成



# 堅実な収益の獲得フェーズへ



02

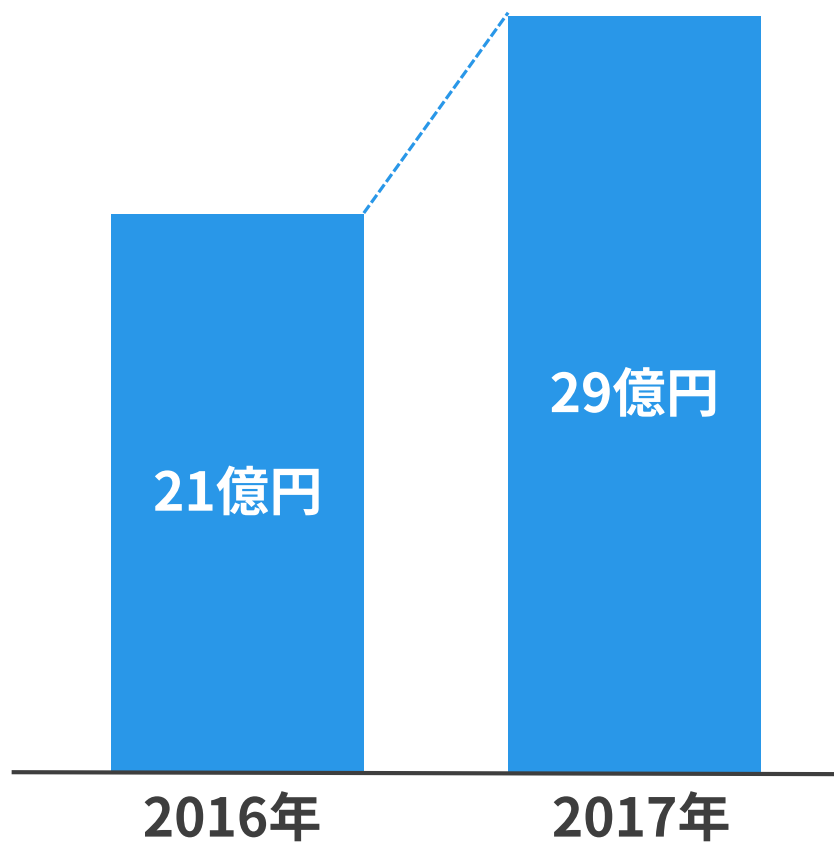
S P E E D A

事業ハイライト

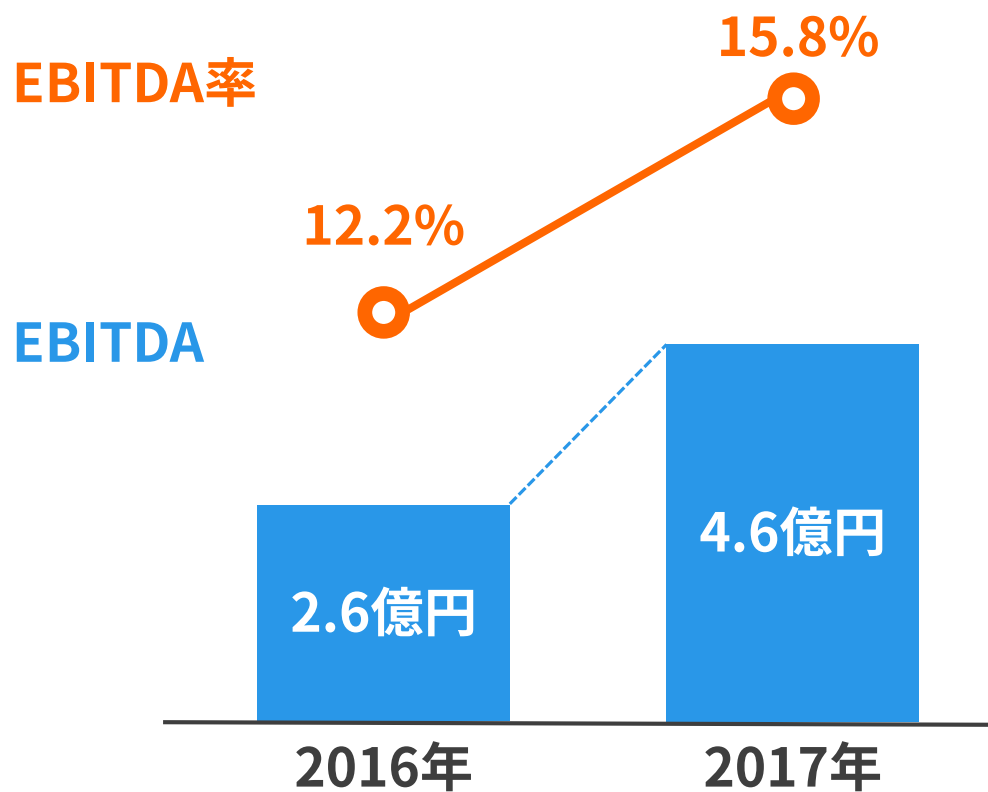
# ID数 堅調に推移



## 売上 順調に増加



## EBITDA 順調に増加





# 最近のトピック

## Dow Jones社と提携し、 世界200カ国のニュースを提供



S P E E D A × D | DOW JONES



Dow Jones社が提供する世界最大級のビジネス情報データベース「Factiva」は、世界 200カ国におよぶ信頼性の高い情報ソースを 28 言語で提供しており、第一弾として SPEEDA ユーザーはその中から日本語記事へのアクセスが可能となります。

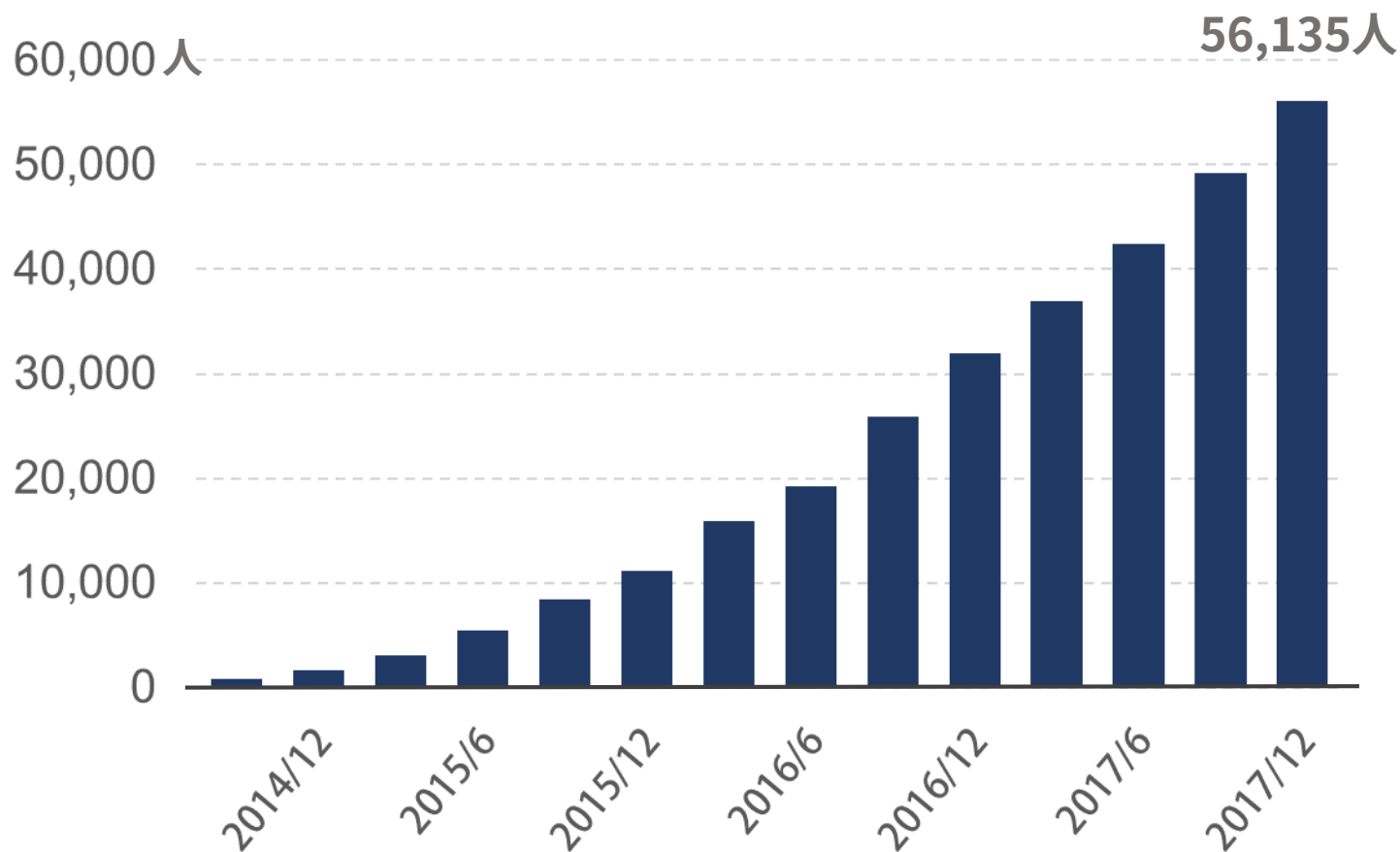
※一部対象外の記事があります。

03

NEWS PICKS

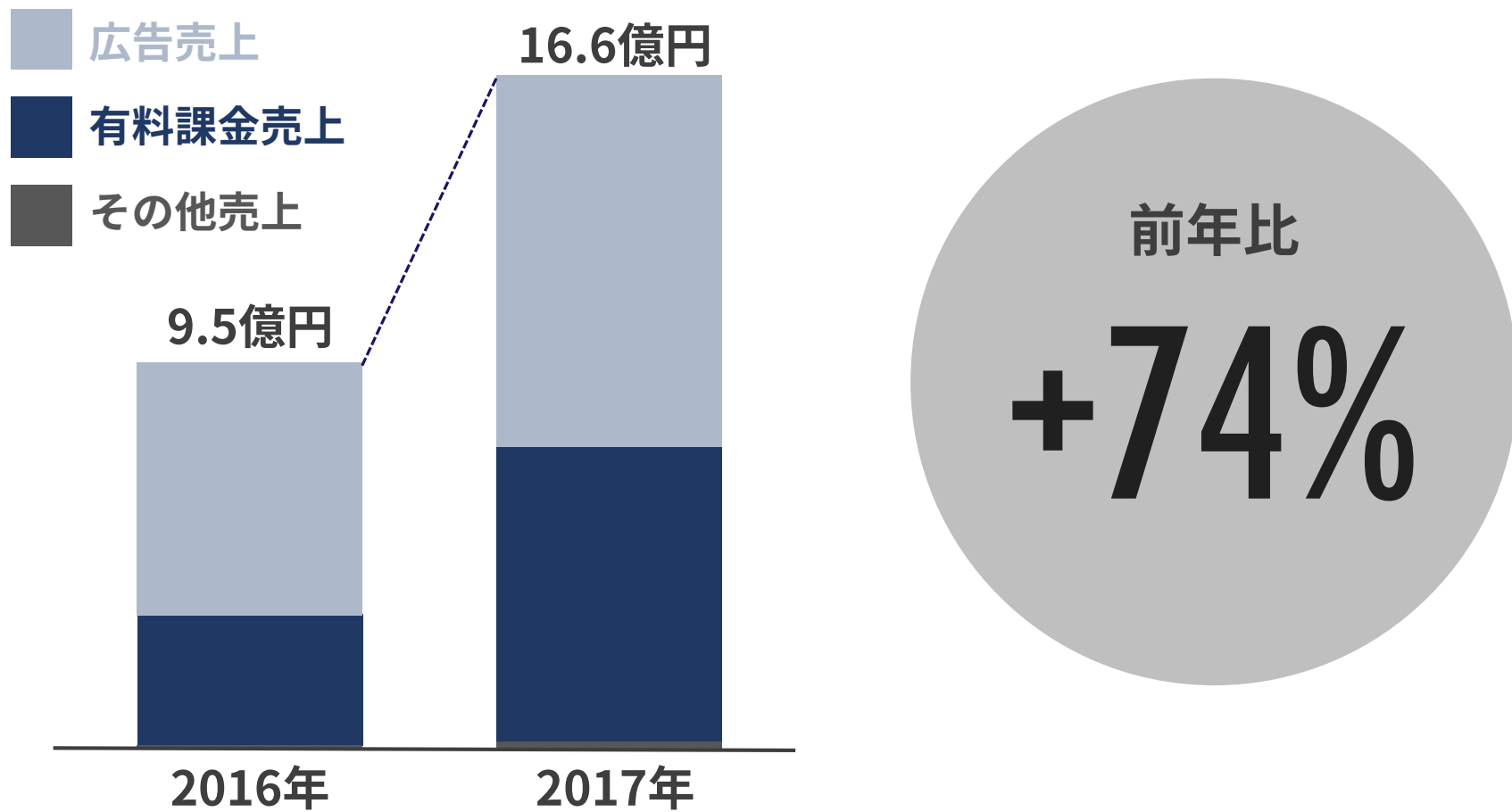
事業ハイライト

## 有料課金ユーザー数が順調に拡大



※ 有料課金ユーザー数は、月額1,400円（iOS）または1,500円（iOS以外のプラットフォーム）のプレミアム会員数及び月額5,000円のアカデミア会員数の合計です。なお、2017年12月末のアカデミア会員数は、2,187人です。

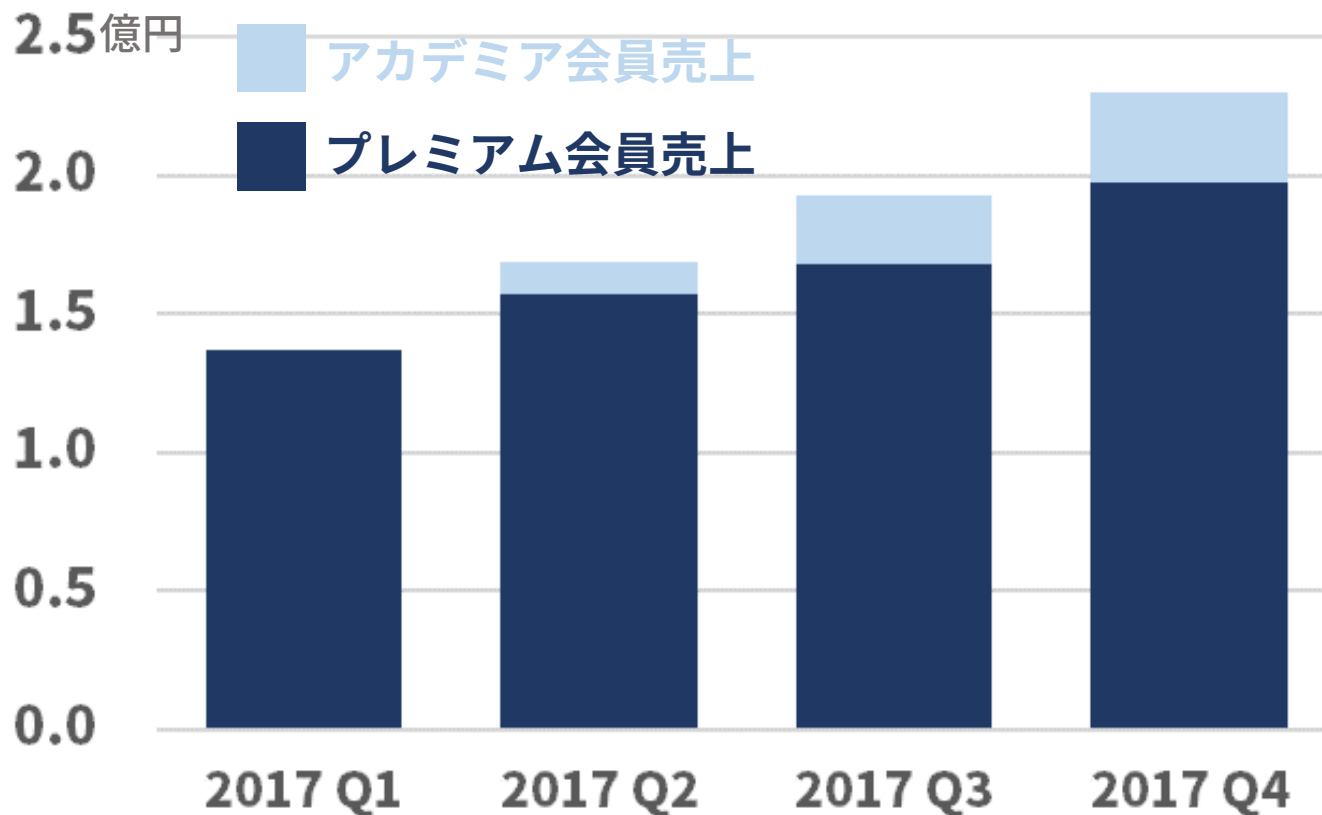
# 有料課金売上に牽引され、売上大幅増



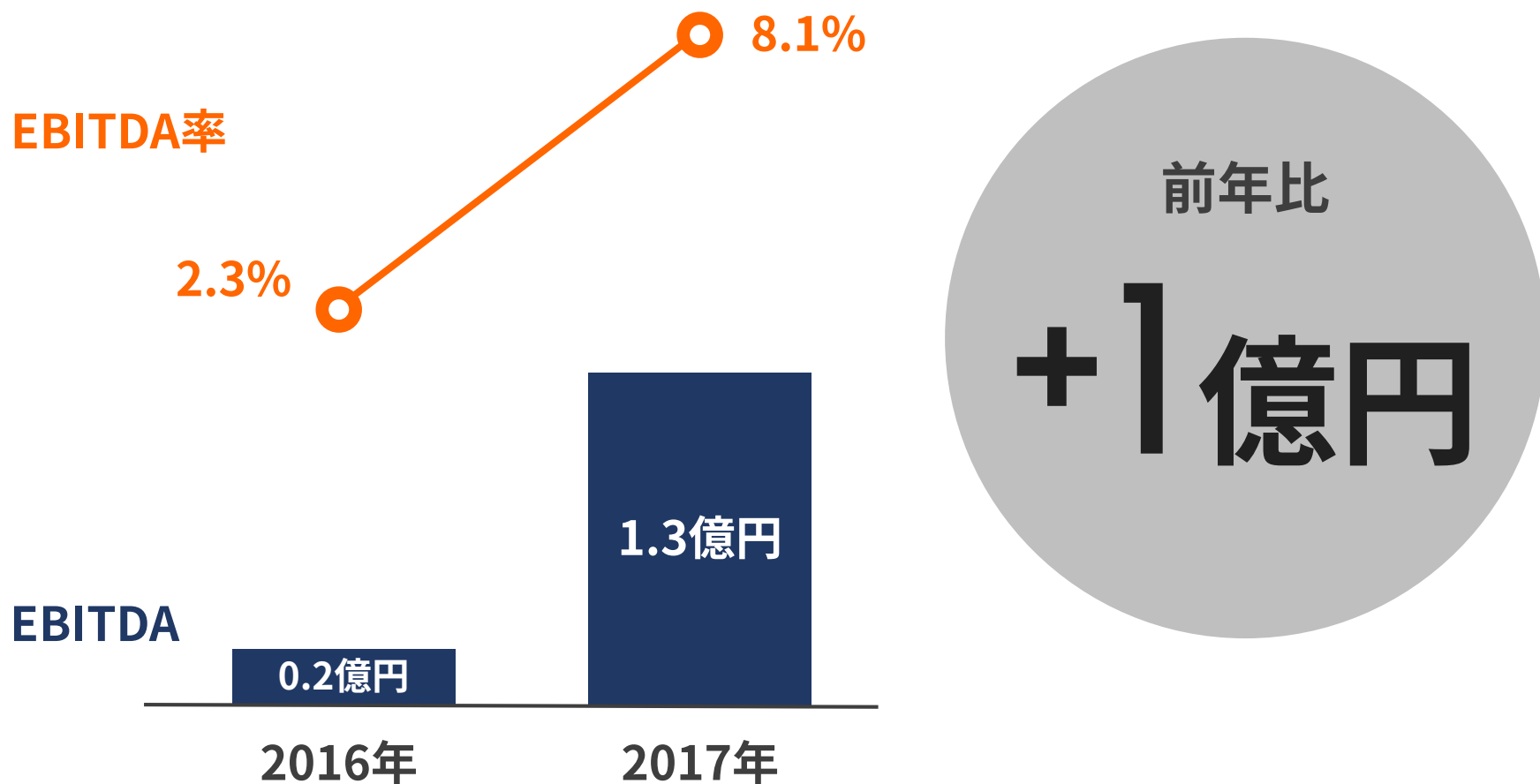
- ※ アカデミア会員売上は有料課金売上に含めております。
- ※ その他売上はこれまで広告売上に含めておりましたが、第2四半期より分けて表示しております。  
なお、その他売上は、印税・書籍関連売上、イベント売上等です。

# アカデミア会員売上が 有料課金売上の成長を加速

2017年 四半期毎の有料課金売上高推移



# 確固たる収益基盤を確立



## 最近のトピック①

NewsPicks Book の書籍がamazonビジネス・経済の売れ筋ランキングで1位、2位を独占



幻冬舎

N e w s P i c k s B o o k



- ※ amazon ビジネス・経済（Kindle本除く）の売れ筋ランキング（2018年2月9日時点）において、「お金2.0 新しい経済のルールと生き方」が1位、「日本再興戦略」が2位を獲得しました。
- ※ 「NewsPicks Book」はニュースピックス社と株式会社幻冬舎がパートナーシップを結び、協業で創刊している書籍レーベルです。

## 最近のトピック②

### dTVチャンネル×NewsPicks特番



テーマを「日本のアップデート」とし、テクノロジーで日本を変える事業を募集し、オーディションを勝ち抜いた挑戦者に合計1,000万円の賞金を提供する新時代の起業リアリティショーです。



## 最近のトピック③

- 直近2月時点で、  
会員ユーザー数300万人突破
- 直近2月時点で、  
有料課金ユーザー数6万人突破
- 年内に有料課金ユーザー数10万人を目指す



※ 会員ユーザー数は、「NewsPicks」サービスに会員登録（簡易登録含む）しているユーザーの総数（延べ人数ではありません。）を指します。

※ 2018年2月13日時点の情報です。

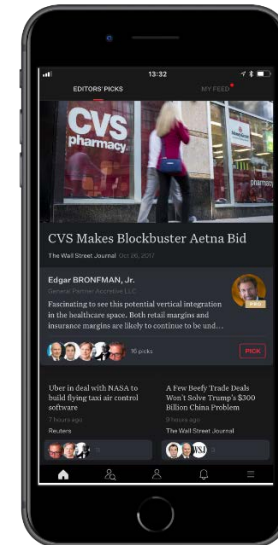
04

UZABASE

3つの新規事業

# 01 米国版NewsPicks

- 昨年11月のリリース後、日本とほぼ同じユーザーエンゲージメント率を記録。
- 2018年は投資を加速。新規ユーザーの獲得と高品質なコミュニティ作りに集中。
- 2020年の収益化を目指す。



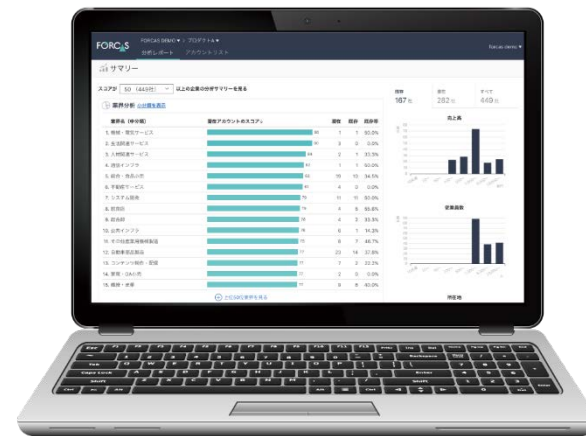
NEWS PICKS

B2C 向けサービス

ソーシャル機能も兼ね備えた  
経済ニュースプラットフォーム

## 02 FORCAS

- Account Based Marketingに特化した競合がほぼ存在せず、順調に契約社数が増加。
- 2018年は投資アクセルを踏む年。
- 2019年には「SPEEDA」、  
「NewsPicks」に次ぐ「第3の売上の柱」にする計画。



FORCAS

B2B 向けサービス

B2Bマーケティングエンジン  
「FORCAS (フォーカス)」

## 03 entrepedia

- PMIは順調。M&A後1年で、SPEEDAとのクロスセルを中心に法人契約数は3倍に増加し、黒字化も見えている状況。
- 2018年は、更に契約数を2倍にし、ベンチャー企業情報を活用した新規プロダクトをリリースする計画。



entrepedia

B2B 向けサービス

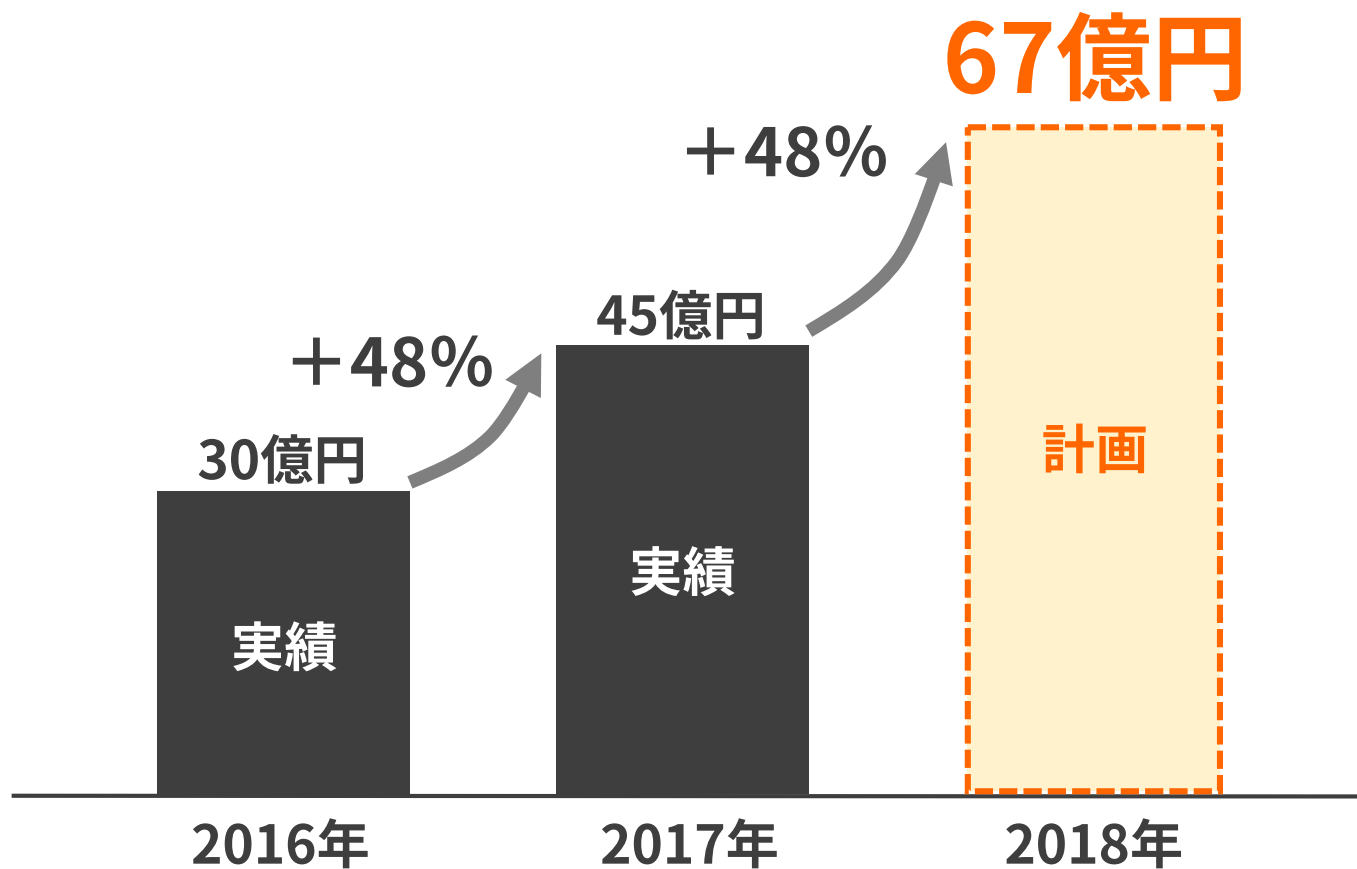
日本最大級のベンチャーデータベース「entrepedia (アントレペディア)」

05

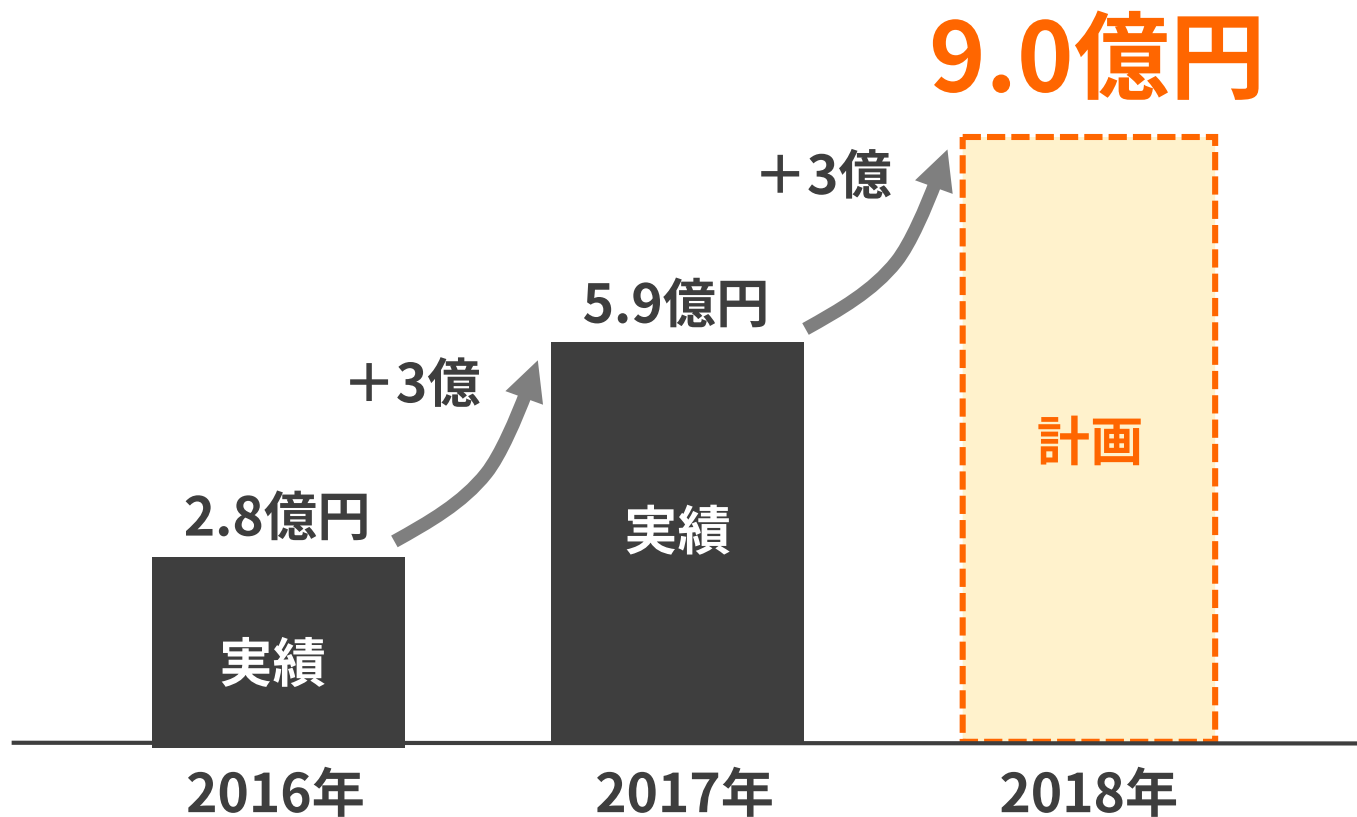
UZABASE

2018年の業績予想

# 高成長率を維持し、 更なる成長を見込みます



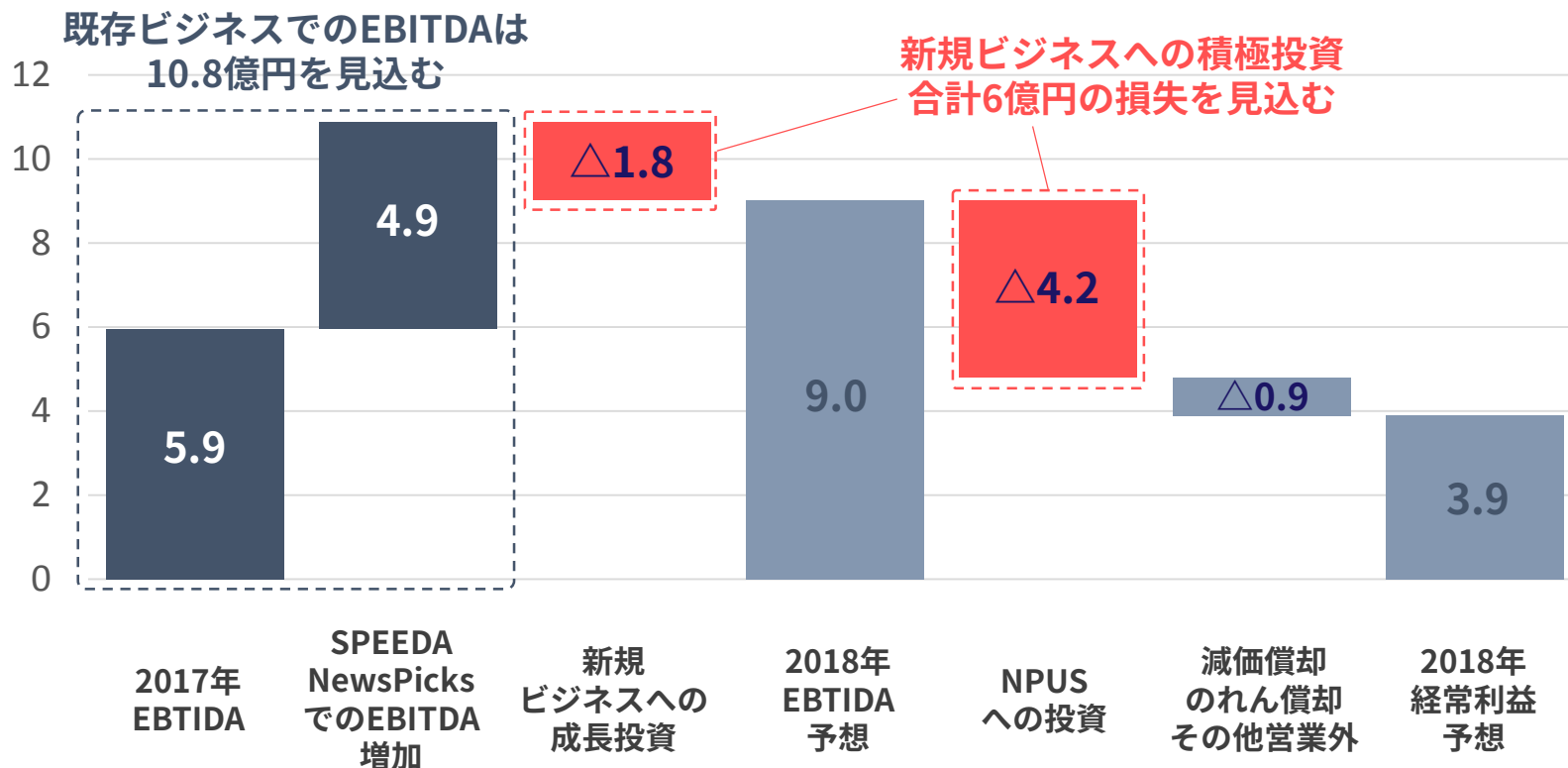
# 順調なEBITDAの増加を図ります





# 新規事業への投資

既存事業においてEBITDA10億円に到達する見込み。  
 将来の成長を目的として、新規ビジネス及び米国NewsPicksへの投資を実施



※ 新規ビジネス：FORCAS事業、entrepedia事業

## 2018年計画の骨子

- 01 約50%の売上高成長を見込み、成長スピードを維持
- 02 既存事業において、EBITDA10億円超の利益を確保
- 03 新規事業へ6億円の成長投資

06

UZABASE  
**APPENDIX**

## 連結PL実績・計画

(金額単位：百万円)	2017	2018 計画
売上高	4,565	6,763
売上高成長率	48.2%	48.1%
SPEEDA 事業	2,904	3,578
NewsPicks 事業	1,662	2,798
その他事業	— (※1)	396
営業利益	545	828
営業利益率	12.0%	12.2%
EBITDA	595	902
EBITDA率	13.0%	13.3%
経常利益	518	390
経常利益率	11.4%	5.8%
親会社株主に帰属する当期純利益	438	176
親会社株主に帰属する当期純利益率	9.6%	2.6%

※1 その他事業はFORCAS及びentrepediaの売上であり、2017年のその他事業売上はSPEEDA事業に含めております。

※2 2018年は持分法投資損失431百万円を見込んでおり、経常利益以下の各段階利益に影響しております。

※3 各事業別の売上高はセグメント間の内部売上高を含んでおります。

## セグメント情報 (2017)

(金額単位：百万円)	SPEEDA 事業	NewsPicks 事業	合計 (※1)	調整額	連結
売上高	2,904	1,662	4,566	△0	4,565
外部顧客への売上高	2,904	1,661	4,565	—	—
セグメント間の内部 売上高又は振替高	0	0	0	△0	—
セグメント利益	415	130	545	—	545
利益率	14.3%	7.9%	12.0%	—	12.0%
減価償却費 (※2)	45	4	49	—	49
EBITDA	460	134	595	—	595
EBITDA率	15.8%	8.1%	13.0%	—	13.0%

※1 調整額は、セグメント間取引によるものです。

※2 減価償却費は、のれん償却費を含めております。

## 連結BS増減比較

(金額単位：百万円)	2016末	2017末	増減比較
流動資産	3,444	3,732	+287
現金及び預金	3,096	3,217	+121
固定資産	173	676	+502
資産合計	3,618	4,408	+790
流動負債	958	1,532	+574
固定負債	220	1,056	+836
負債合計	1,179	2,589	+1,410
(有利子負債)	325	1,257	+935
資本金	1,303	1,328	+25
資本剰余金	1,257	191	△1,066
利益剰余金	△151	286	+438
純資産合計	2,439	1,819	△619

# 株式分割完了のお知らせ

下記の通り株式分割を実施いたしました。

- 分割割合： 1株を2株に分割
- 基準日公告日：2017年12月15日
- 基準日： 2017年12月31日
- 効力発生日： 2018年1月1日

UZABASE

経済情報で、世界をかえる

決算情報の詳細は『決算短信』または『有価証券報告書』をご確認ください。



# 免責事項

当資料に記載された情報や将来の見通しは、作成時点において入手可能な情報に基づいて作成したものであり、不確実性を含んでおります。今後、様々な要因の変化により、実際の業績や結果とは大きく異なる可能性があることをご承知おきください。なお、2015年Q3以前の数値については、上場前の決算数値につき監査法人による監査を受けておりません。

UZABASE

2018年2月13日