

# 第126期 決算説明会

2017年12月期  
2017年1月1日～12月31日

2018年2月14日



住友ゴム工業株式会社  
SUMITOMO RUBBER INDUSTRIES, LTD.

## 主な項目

- 2017年度決算概要
  - 連結範囲の異動、関係会社の状況
  - 決算概要
  
- 2018年度予想
  - 決算予想概要
  - 設備投資・減価償却・タイヤ生産能力、他

	連結子会社 90社 (+17社)		持分法適用会社 3社 (-社)	
	新規 +19社	除外 △2社	新規 -社	除外 -社
タイヤ	Micheldever Group Ltd. Micheldever Tyre Services Ltd. Fleet Tyre Network Ltd. (英国/タイヤ販売)			
スポーツ	ダンロップインターナショナル(株) (日本/スポーツ用品事業等) Dunlop International 1902 Limited 及びその連結子会社 13社 (英国他/スポーツ用品事業等)	Cleveland Golf Korea Co.Ltd. (Dunlop Sports Korea Co., Ltd. への吸収合併)		
産業品他	Lonstroff Medical Elastomer d.o.o. (スロベニア/医療用ゴム部品製造)	Lonstroff Holding AG (Lonstroff AGと統合)		

	製造会社	販売会社	その他の会社
タイヤ	国内 1社	国内 11社	国内 7社
	海外 8社	海外 18社	海外 5社
	アジア・大洋州 4社	アジア・大洋州 10社	アジア・大洋州 1社
	欧州・アフリカ 2社	欧州・アフリカ 6社	欧州・アフリカ 2社
	米州 2社	米州 2社	米州 2社
スポーツ	国内 2社	国内 2社	国内 5社
	海外 3社	海外 15社	海外 7社
	タイ、米国、フィリピン	マレーシア、英国、オーストラリア、カナダ、中国、香港、南アフリカ、韓国、タイ、フランス、ドイツ	英国
産業品他	国内 -社	国内 3社	国内 -社
	海外 5社	海外 1社	海外 -社
	マレーシア、中国、ベトナム、スイス、スロベニア	香港	-

全93社  
国内 31社  
海外 62社

億円

	当期実績 2017年	前期実績 2016年	前期比	3Q予想 2017年	前々期実績 2015年
売上収益	8,779	7,567	116%	8,600	7,985
事業利益 (率) ※1	670 (7.6%)	749 (9.9%)	89%	630 (7.3%)	789 (9.9%)
営業利益 (率)	674 (7.7%)	733 (9.7%)	92%	630 (7.3%)	892 (11.2%)
当期利益 ※2	470	414	114%	410	720
ROE	10.6%	9.7%		9.0%	17.5%
ROA ※3	7.0%	8.2%		6.5%	8.4%
D/E Ratio	0.6	0.5		0.6	0.6

	17年公表			
	年初	1Q時	2Q時	3Q時
売上収益	8,500	8,500	8,600	8,600
事業利益	500	500	630	630
営業利益	500	500	630	630
当期利益	330	330	410	410

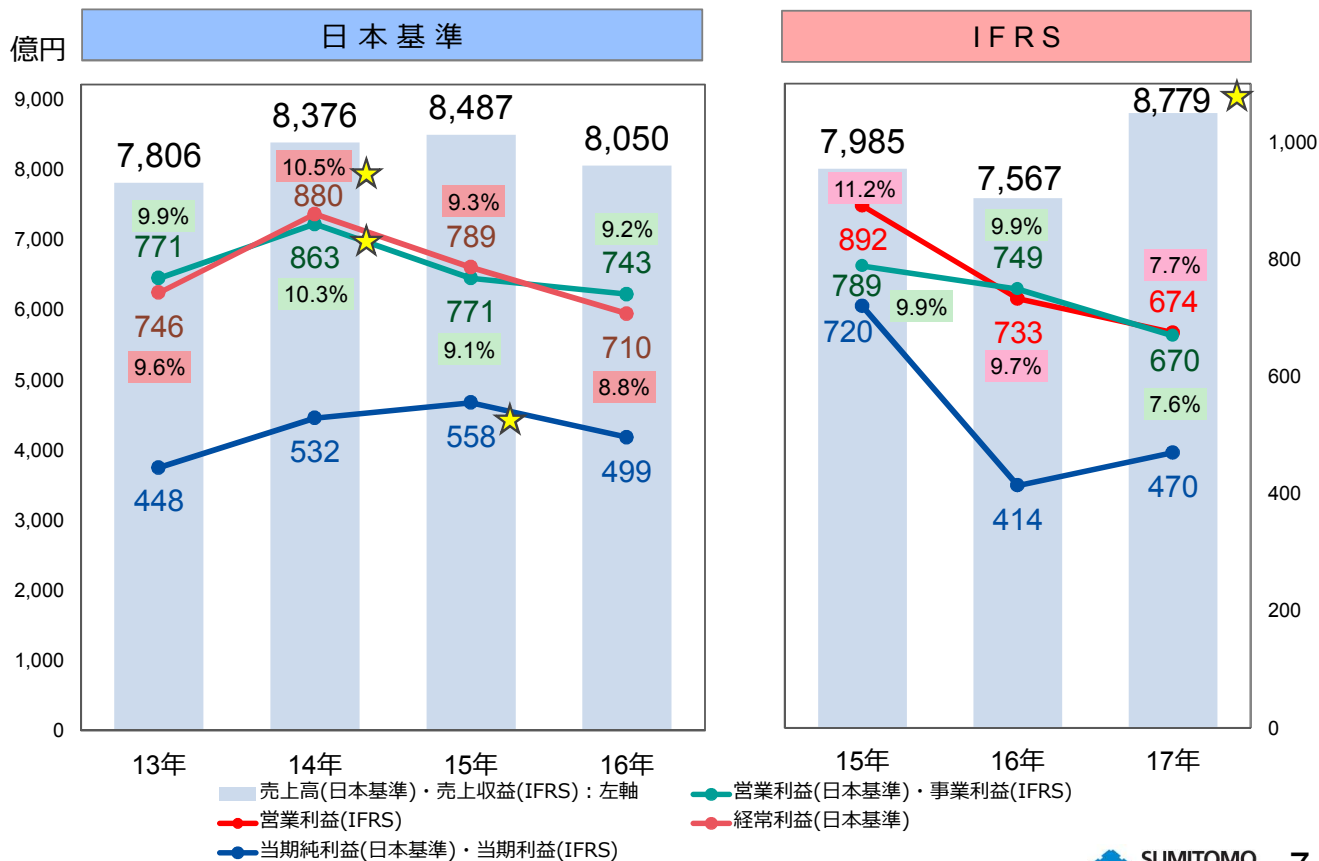
※1.事業利益 : 売上収益 - (売上原価+販売費及び一般管理費)  
 ※2.当期利益 : 親会社の所有者に帰属する当期利益  
 ※3.ROA : 事業利益÷総資産

当資料では全頁にわたり上記※1~3を適用しております。

億円

	2017年 1-3月		2017年 4-6月		2017年 7-9月		2017年 10-12月		当期実績	
	前年 同期比		前年 同期比		前年 同期比		前年 同期比		2017年	前期比
売上収益	108%	1,921	117%	2,113	122%	2,149	117%	2,596	8,779	116%
	137		307		394		373		1,212	
事業利益 (率)	86%	122	60%	97	71%	84	112%	367	670	89%
	Δ20	(6.3%)	Δ65	(4.6%)	Δ34	(3.9%)	40	(14.1%)	(7.6%)	Δ79
営業利益 (率)	88%	118	60%	94	70%	88	118%	374	674	92%
	Δ16	(6.2%)	Δ63	(4.4%)	Δ37	(4.1%)	58	(14.4%)	(7.7%)	Δ58
当期利益	105%	86	39%	39	48%	46	215%	300	470	114%
	4		Δ59		Δ49		161		56	

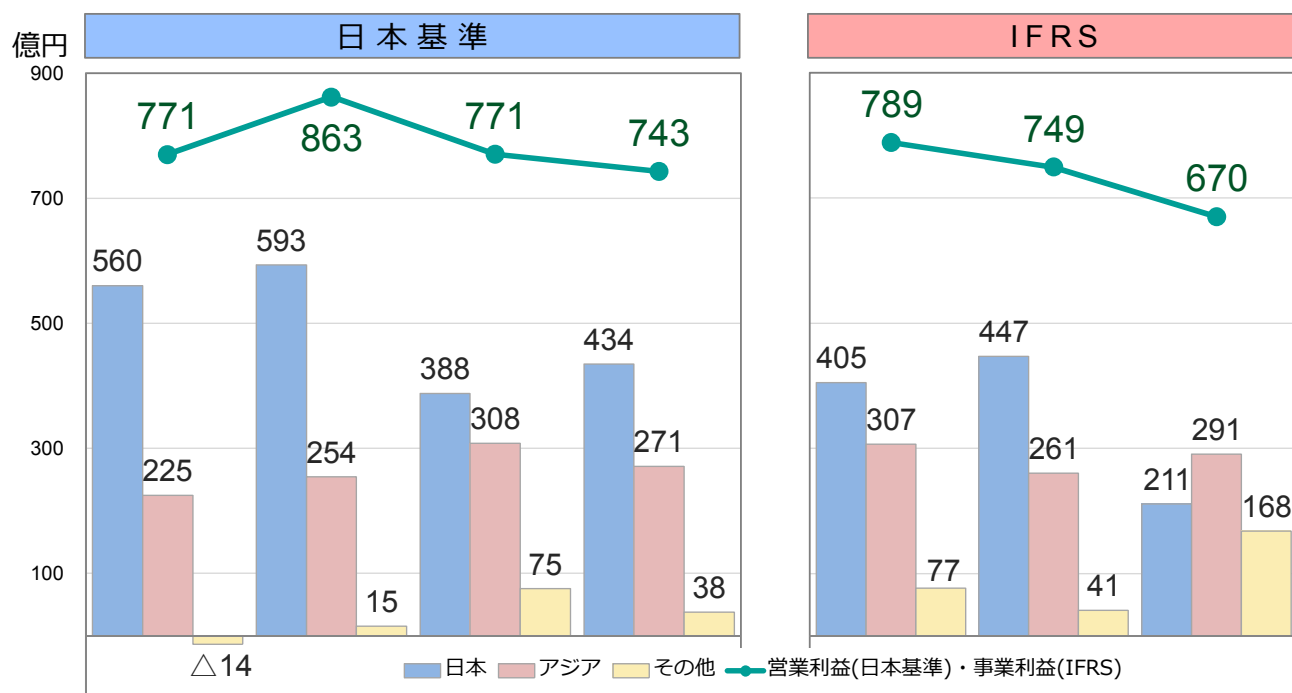
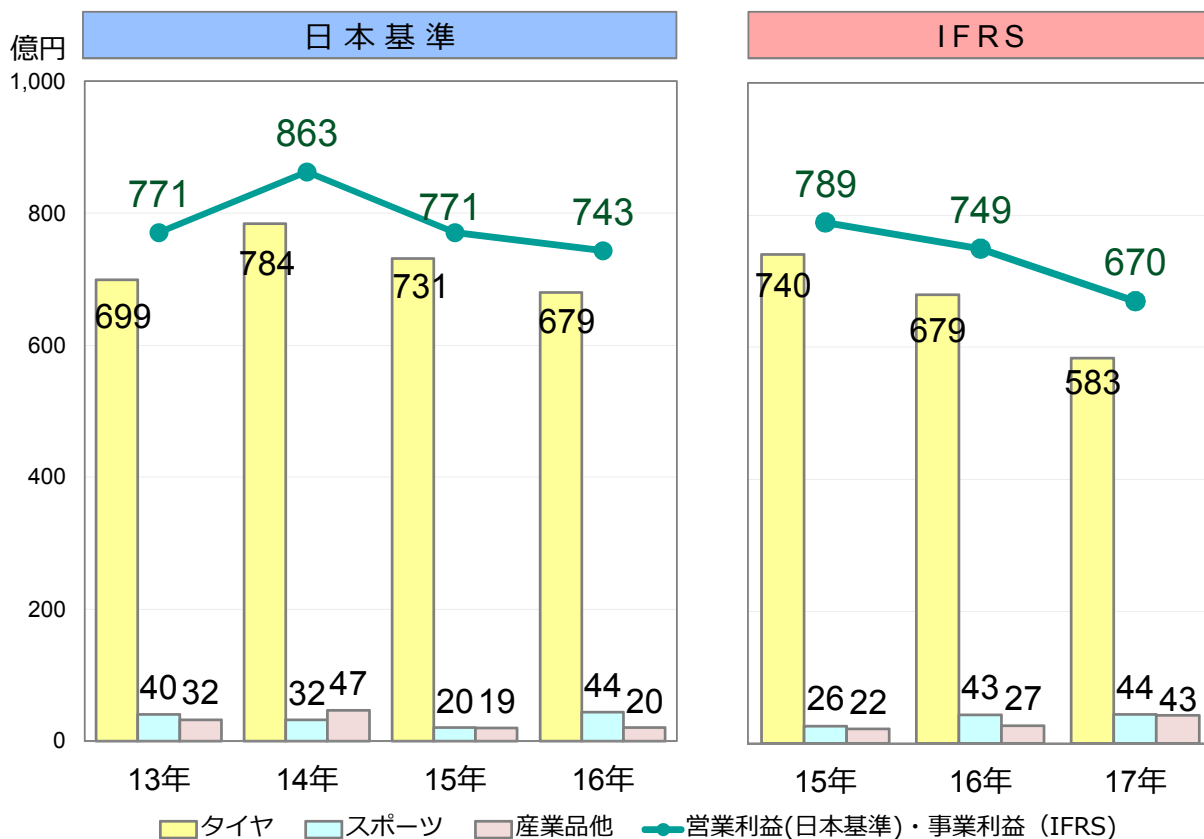
% : 利益率 ☆ : 過去最高



## 2017年度 セグメント別 連結売上収益・事業利益

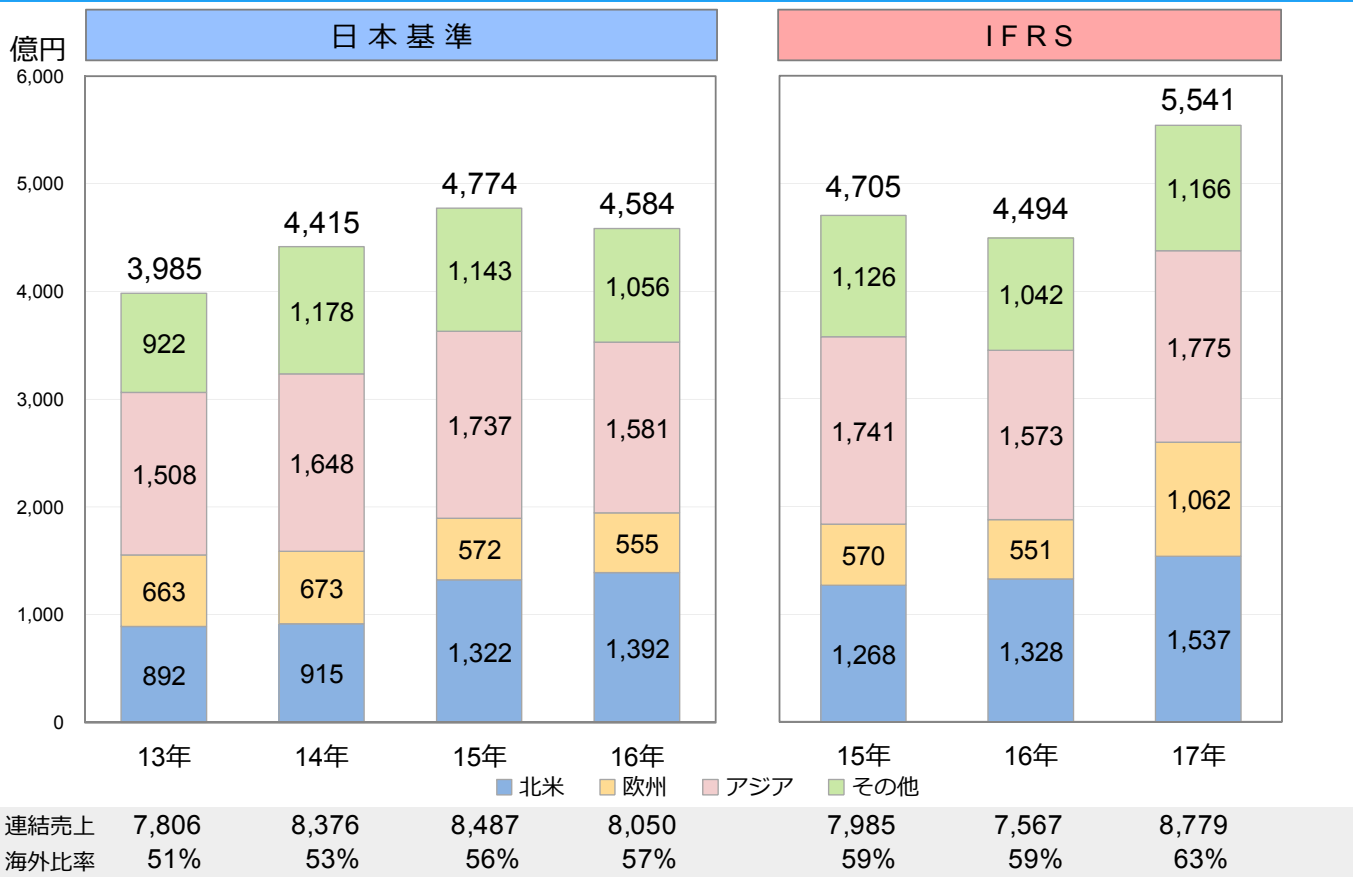
億円

		2017年		2017年		当期実績 2017年	前期実績 2016年	前期比
		1-9月	前年 同期比	10-12月	前年 同期比			
売上 収益	タイヤ	5,307	117%	2,259	117%	7,566	6,484	117%
	スポーツ	587	108%	230	124%	817	728	112%
	産業品他	289	116%	106	101%	396	355	111%
	合計	6,183	116%	2,596	117%	8,779	7,567	116%
事業 利益	タイヤ	243	65%	341	112%	583	679	86%
	スポーツ	30	94%	14	123%	44	43	102%
	産業品他	30	191%	13	113%	43	27	159%
	合計	303	72%	367	112%	670	749	89%



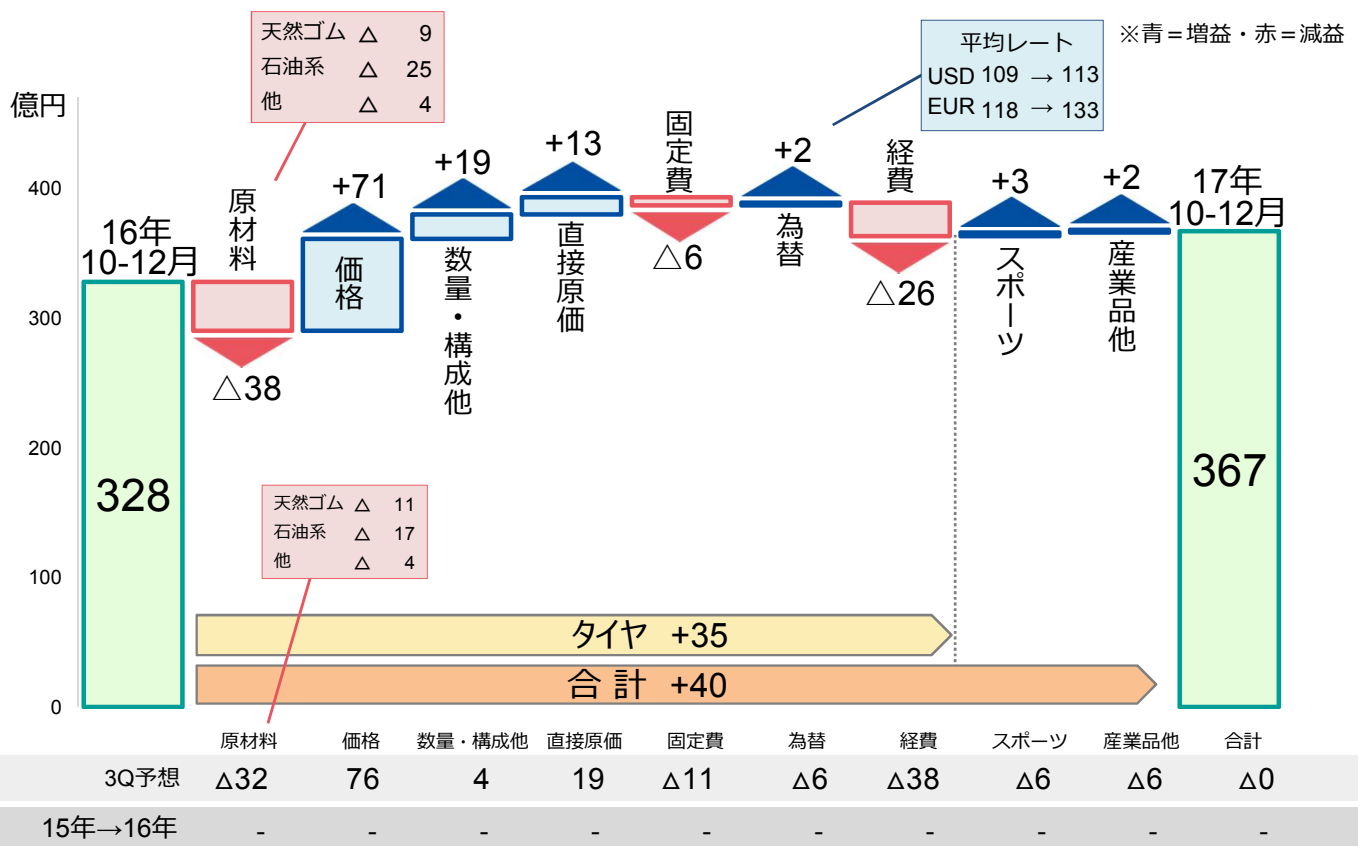
売上収益	13年	14年	15年	16年	15年	16年	17年
日本	4,666	4,841	4,664	4,211	4,177	3,753	4,004
アジア	1,447	1,567	1,637	1,490	1,642	1,485	1,695
その他	1,693	1,969	2,185	2,349	2,166	2,329	3,081
合計	7,806	8,376	8,487	8,050	7,985	7,567	8,779

※当ページでの売上・利益は売上元会社の所在地に基づき、国または地域に区分しております。



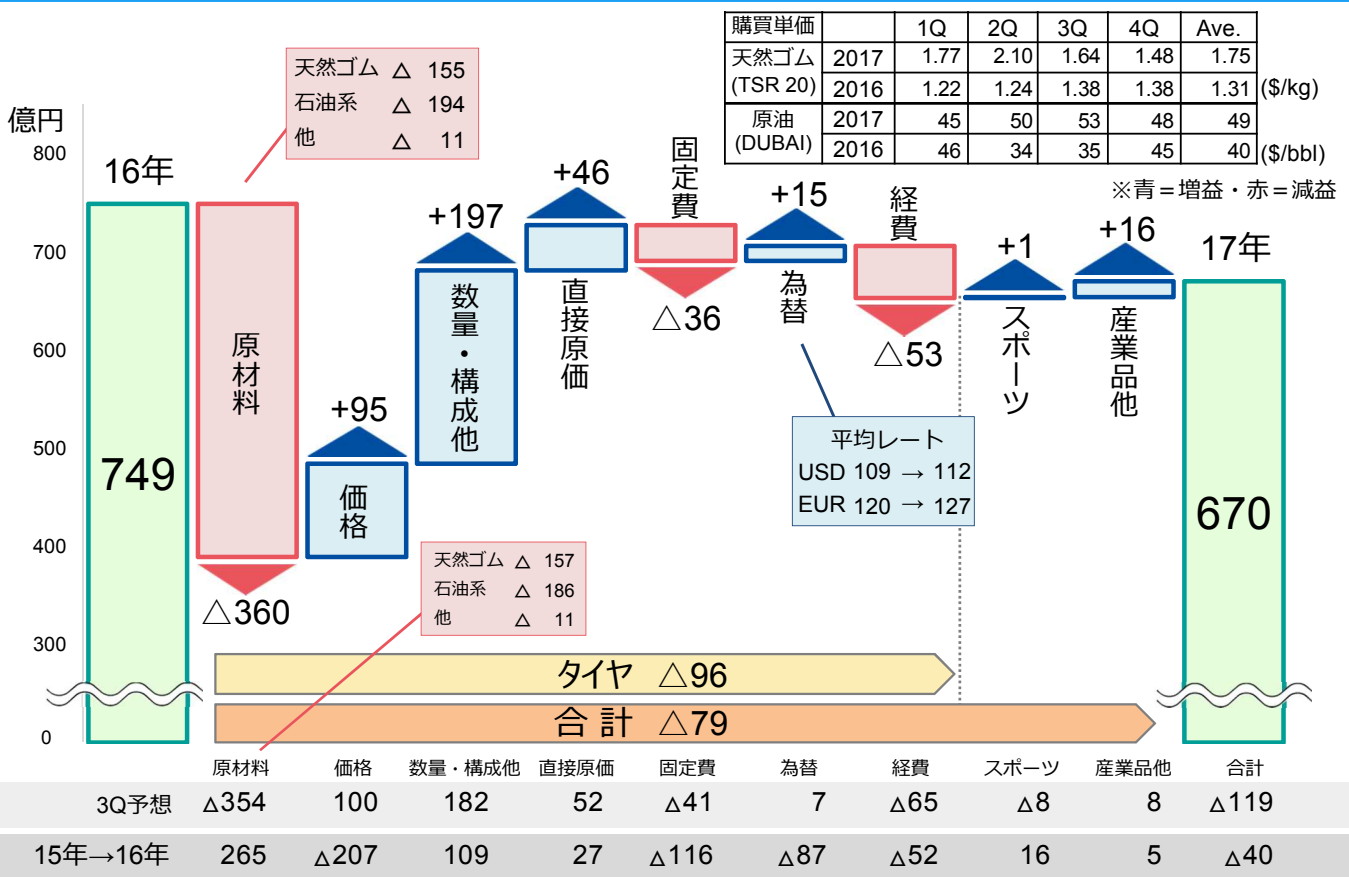
※当ページでの売上は顧客の所在地に基づき、国または地域に区分しております。

## 2017年10-12月 連結事業利益 増減要因イメージ



# 2017年度 連結事業利益 増減要因イメージ

住友ゴムグループ



# 連結事業利益 増減要因の推移

住友ゴムグループ

期 間	事業利益		増減要因									
	前年 同期比		原 材 料	価 格	構 成 他 ・ 数 量	直 接 原 価	固 定 費	為 替	経 費	ス ポ ー ツ	産 業 品 他	
16年	1-3月	142	-	-	-	-	-	-	-	-	-	
	4-6月	162	-	-	-	-	-	-	-	-	-	
	7-9月	118	-	-	-	-	-	-	-	-	-	
	10-12月	328	-	-	-	-	-	-	-	-	-	
	前期	749	△40	265	△207	109	27	△116	△87	△52	16	5
17年	1-3月	122	△20	△69	△20	63	13	△10	△3	△4	4	6
	4-6月	97	△65	△152	12	73	10	△6	8	△12	△3	5
	7-9月	84	△34	△101	32	42	10	△14	8	△11	△3	3
	10-12月	367	40	△38	71	19	13	△6	2	△26	3	2
	当期	670	△79	△360	95	197	46	△36	15	△53	1	16
(3Q時公表との差)		40	△6	△5	15	△6	5	8	12	9	8	

億円

	当期実績 2017年末	前期実績 2016年末	前期比
流動資産	4,660	4,126	+534
非流動資産	5,523	4,851	+672
資産合計	10,183	8,976	+1,206
流動負債	3,033	2,520	+513
非流動負債	2,241	1,861	+380
負債合計	5,274	4,381	+893
自己資本	4,599	4,293	+306
非支配持分	310	302	+8
資本合計	4,909	4,595	+313
負債及び資本合計	10,183	8,976	+1,206
自己資本比率	45.2%	47.8%	△2.6P

主な増減	
------	--

営業債権及びその他の債権	+ 265
棚卸資産	+ 200

有形固定資産	+ 165
無形資産(のれん含)	+ 484
退職給付に係る資産	+ 47

有利子負債	+ 692
(2,735← 2,042)	
営業債務及びその他の債務	+ 159

当期利益	+ 470
配当支払	△ 131
自己株式	△ 171
その他の資本の構成要素	+ 89

※1月1日付で旧ダンロップスポーツ(株)の株主様へ割当て交付

## 2018年度 連結業績予想

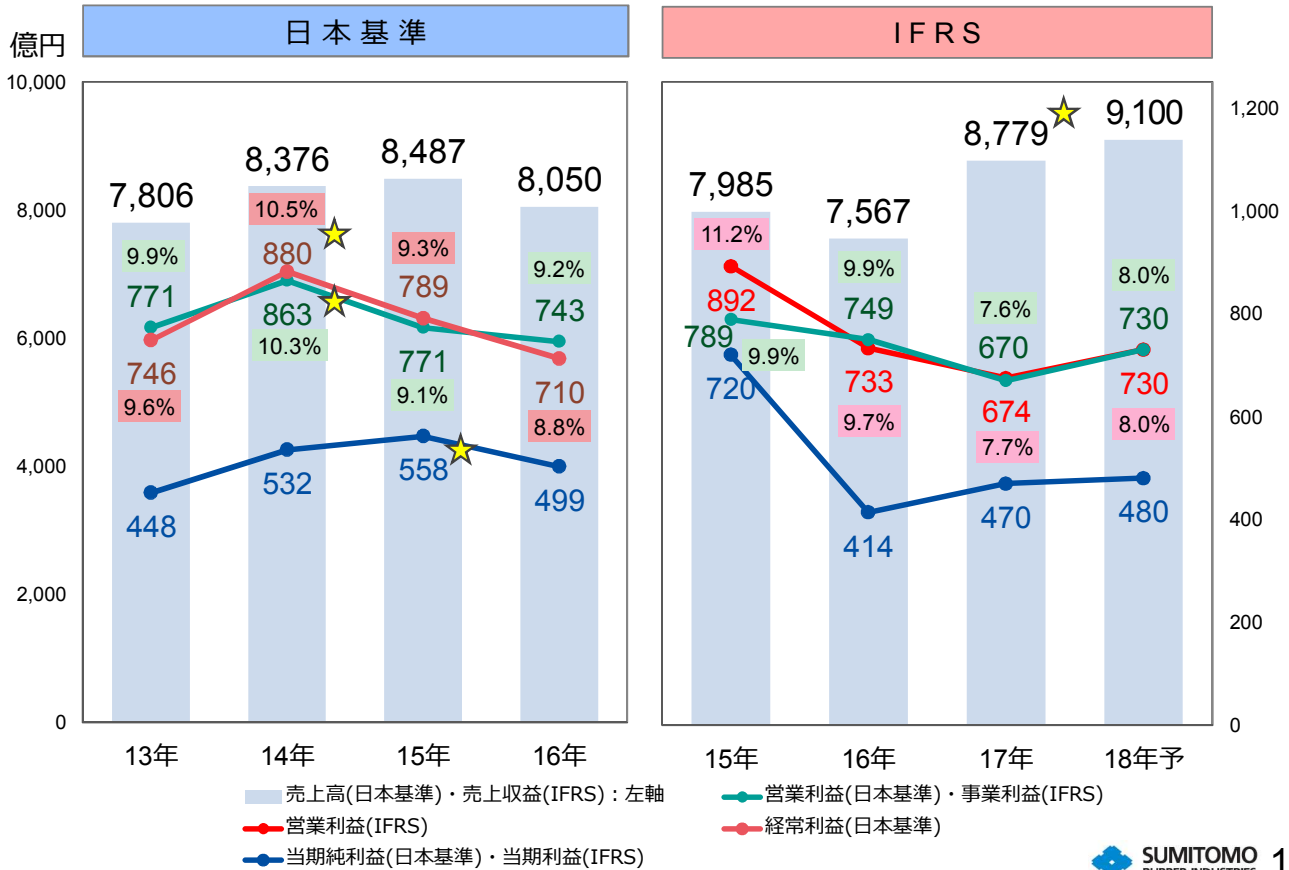
億円

	翌期予想 2018年	当期実績 2017年	前期比	1-6月予想 2018年	前年 同期比
売上収益	9,100	8,779	104%	4,300	107%
事業利益 (率)	730 (8.0%)	670 (7.6%)	109%	265 (6.2%)	121%
営業利益 (率)	730 (8.0%)	674 (7.7%)	108%	265 (6.2%)	125%
当期利益	480	470	102%	165	133%

ROE	10.1%	10.6%
ROA	7.2%	7.0%
D/E Ratio	0.5	0.6



% : 利益率 ☆ : 過去最高

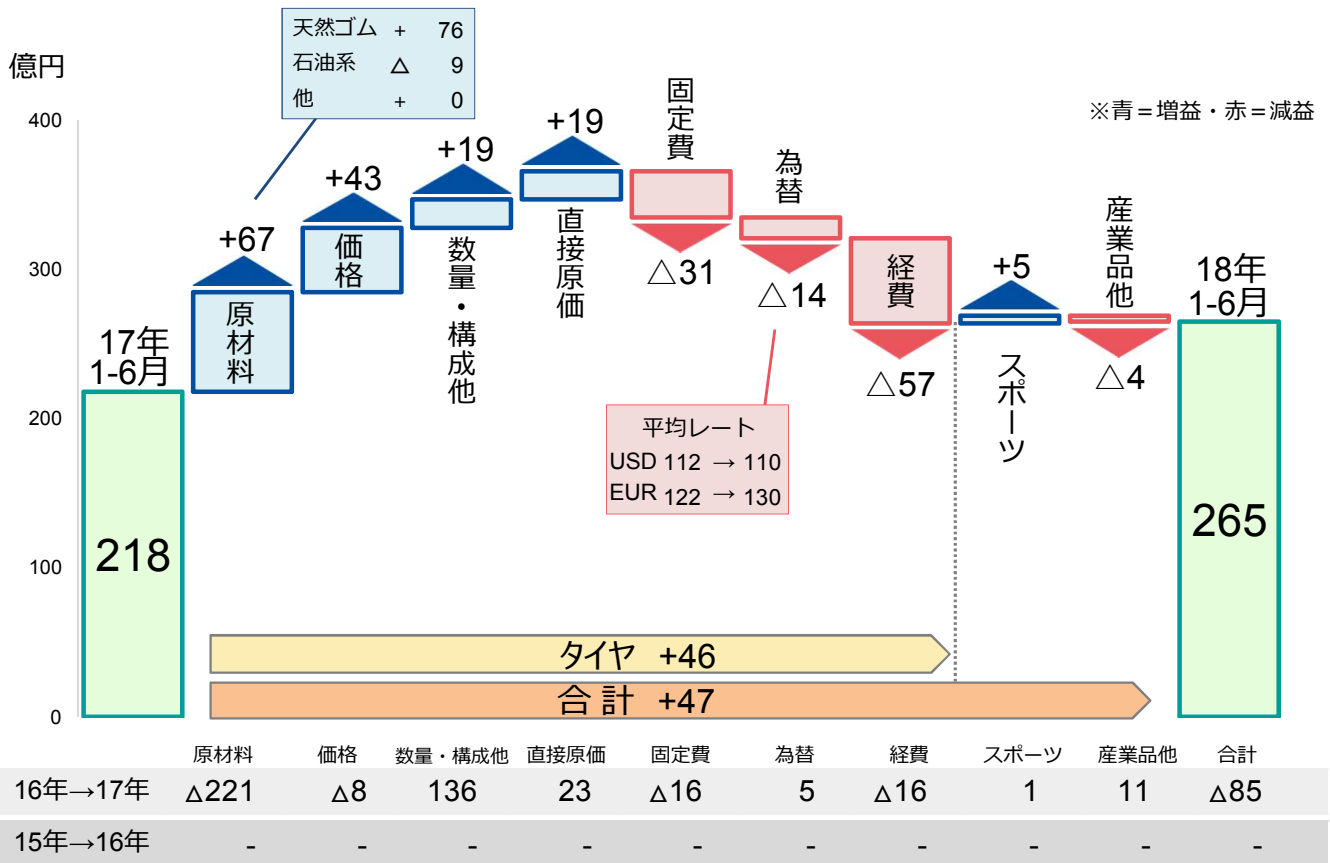


## 2018年度 セグメント別 連結売上収益・事業利益予想

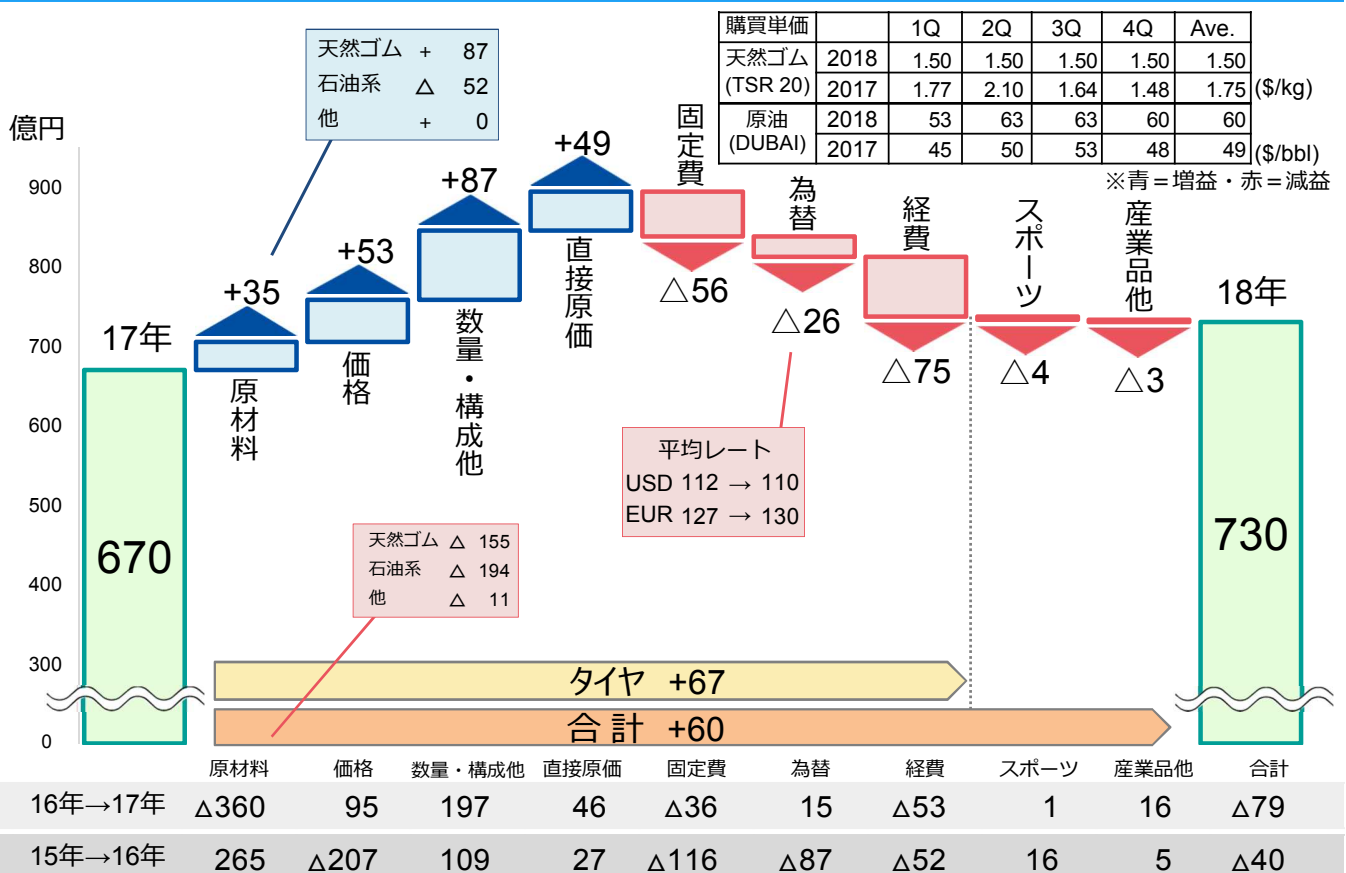
億円

		翌期予想 2018年	当期実績 2017年	前期比	1-6月予想 2018年	前年 同期比
売上 収益	タイヤ	7,850	7,566	104%	3,670	106%
	スポーツ	850	817	104%	440	116%
	産業品他	400	396	101%	190	99%
	合計	9,100	8,779	104%	4,300	107%
事業 利益	タイヤ	650	583	111%	220	126%
	スポーツ	40	44	91%	30	120%
	産業品他	40	43	94%	15	78%
	合計	730	670	109%	265	121%

# 2018年1-6月 連結事業利益 増減要因イメージ

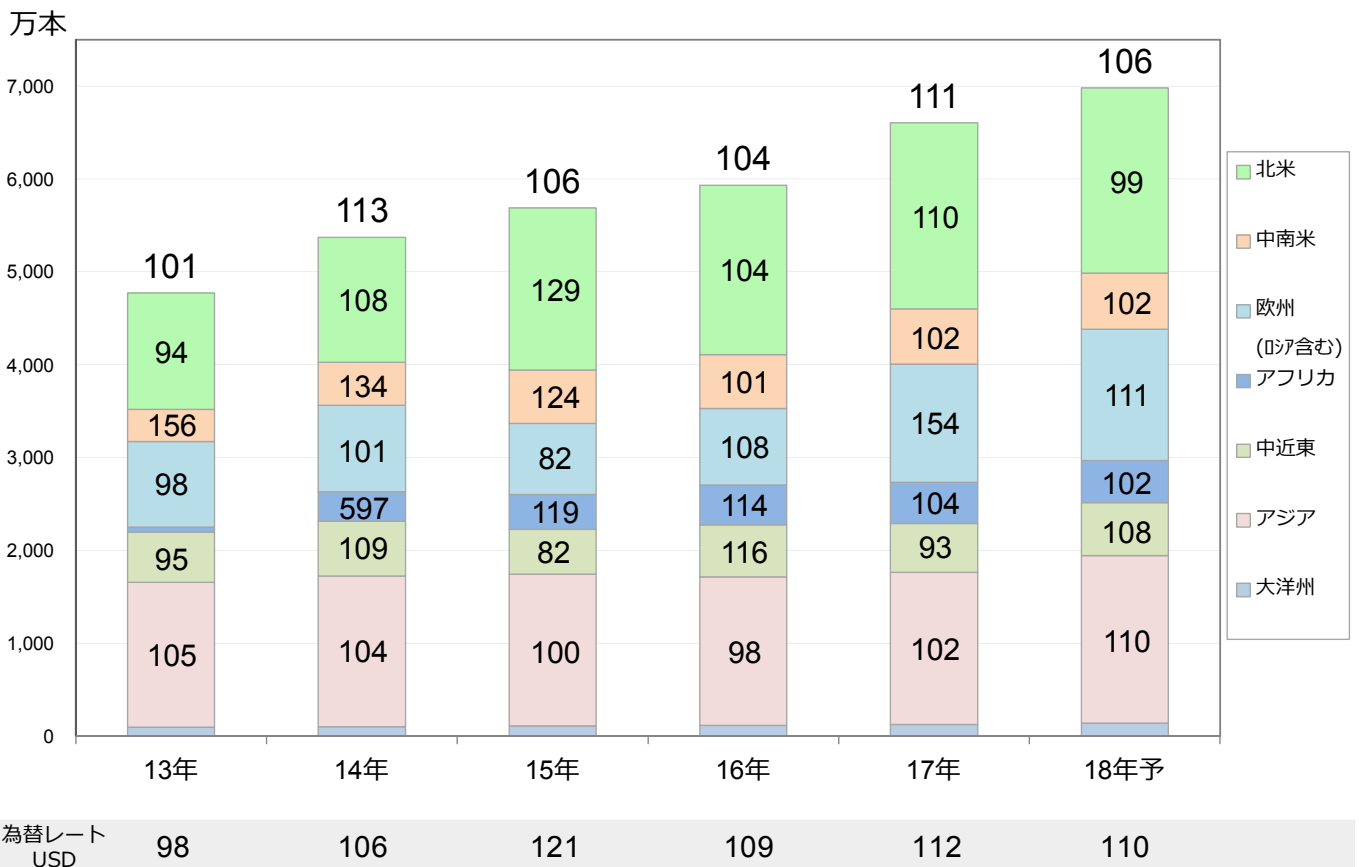


# 2018年度 連結事業利益 増減要因イメージ

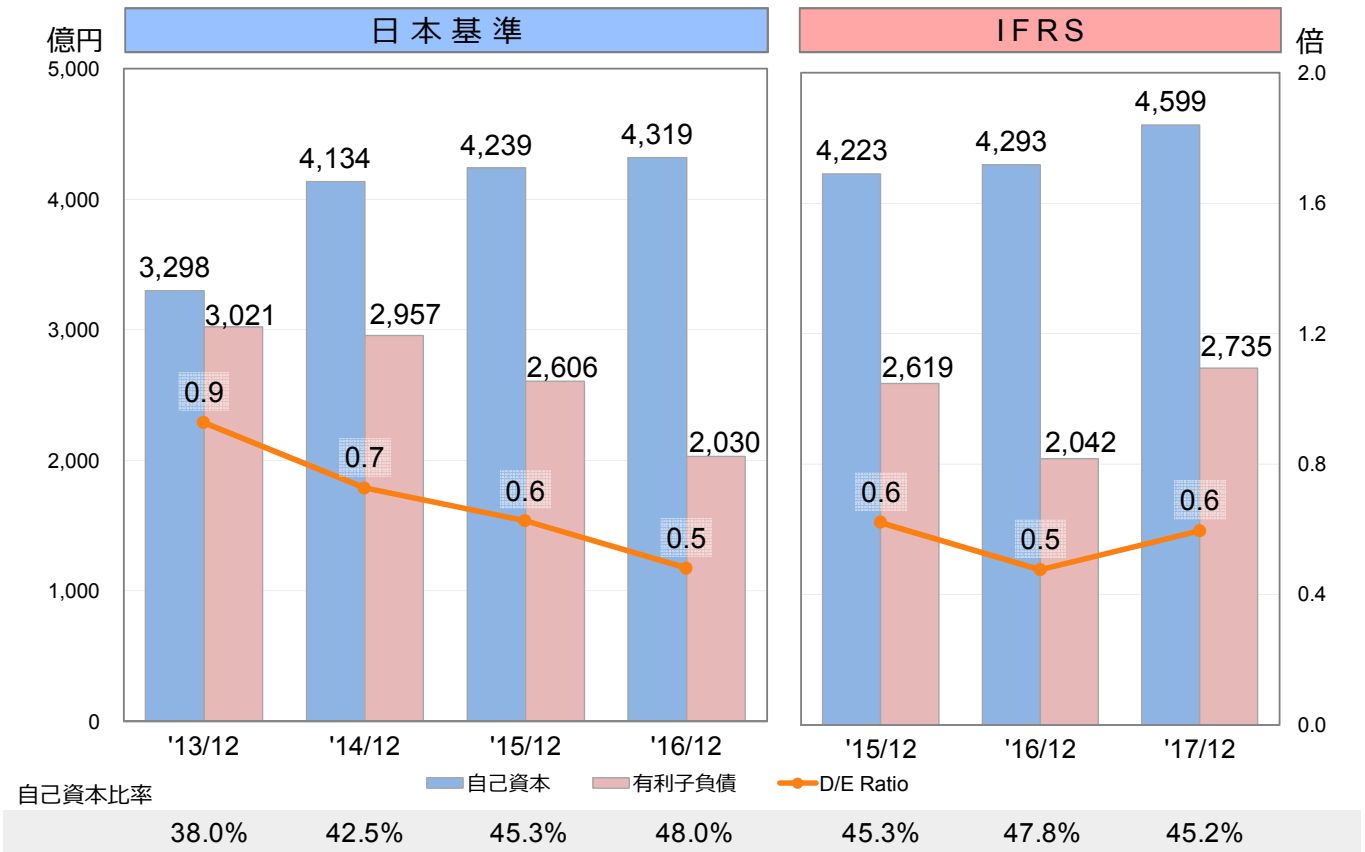


	2016年実績					2017年実績					2018年予想		
	1-3月	4-6月	7-9月	10-12月	年間	1-3月	4-6月	7-9月	10-12月	年間	1-6月	7-12月	年間
国内新車	87%	92%	100%	108%	96%	113%	111%	111%	107%	110%	105%	96%	100%
国内市販	101%	101%	100%	101%	101%	103%	114%	106%	100%	105%	98%	99%	99%
海外新車	106%	101%	114%	102%	105%	114%	107%	113%	104%	109%	105%	128%	117%
海外市販	109%	106%	106%	98%	104%	112%	112%	112%	109%	111%	106%	105%	106%
海外市販内訳	北米	118%	108%	105%	91%	104%	121%	102%	107%	112%	98%	101%	99%
	欧州	97%	114%	105%	118%	108%	130%	182%	173%	137%	123%	101%	111%
	アジア	99%	94%	101%	99%	98%	106%	102%	104%	98%	108%	112%	110%
	その他	119%	112%	113%	96%	109%	98%	105%	97%	101%	103%	106%	105%
計	104%	102%	105%	100%	103%	111%	112%	111%	106%	110%	104%	106%	105%
合計本数(万本)	2,551	2,678	2,862	3,174	11,264	2,823	2,992	3,181	3,351	12,347	6,073	6,926	12,999

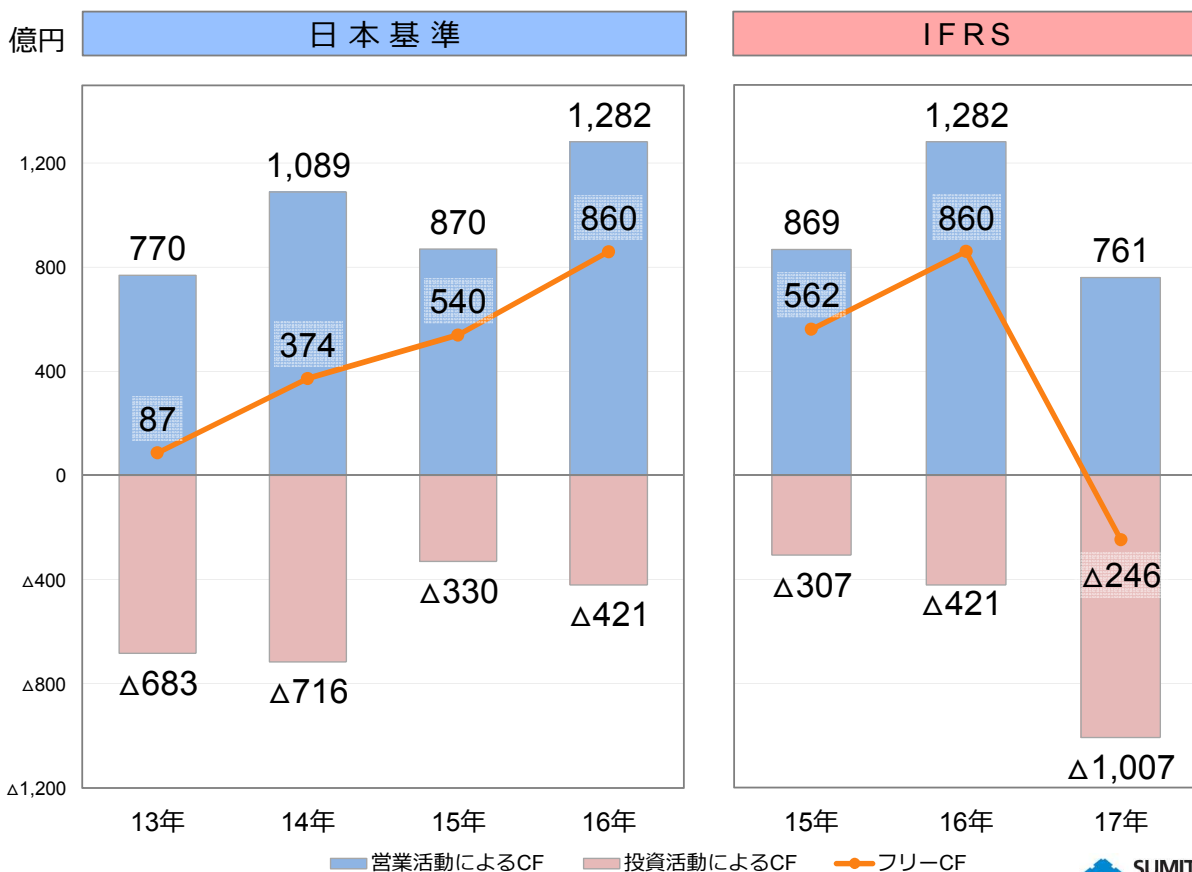
## タイヤ海外市販 年間販売本数 地域別推移

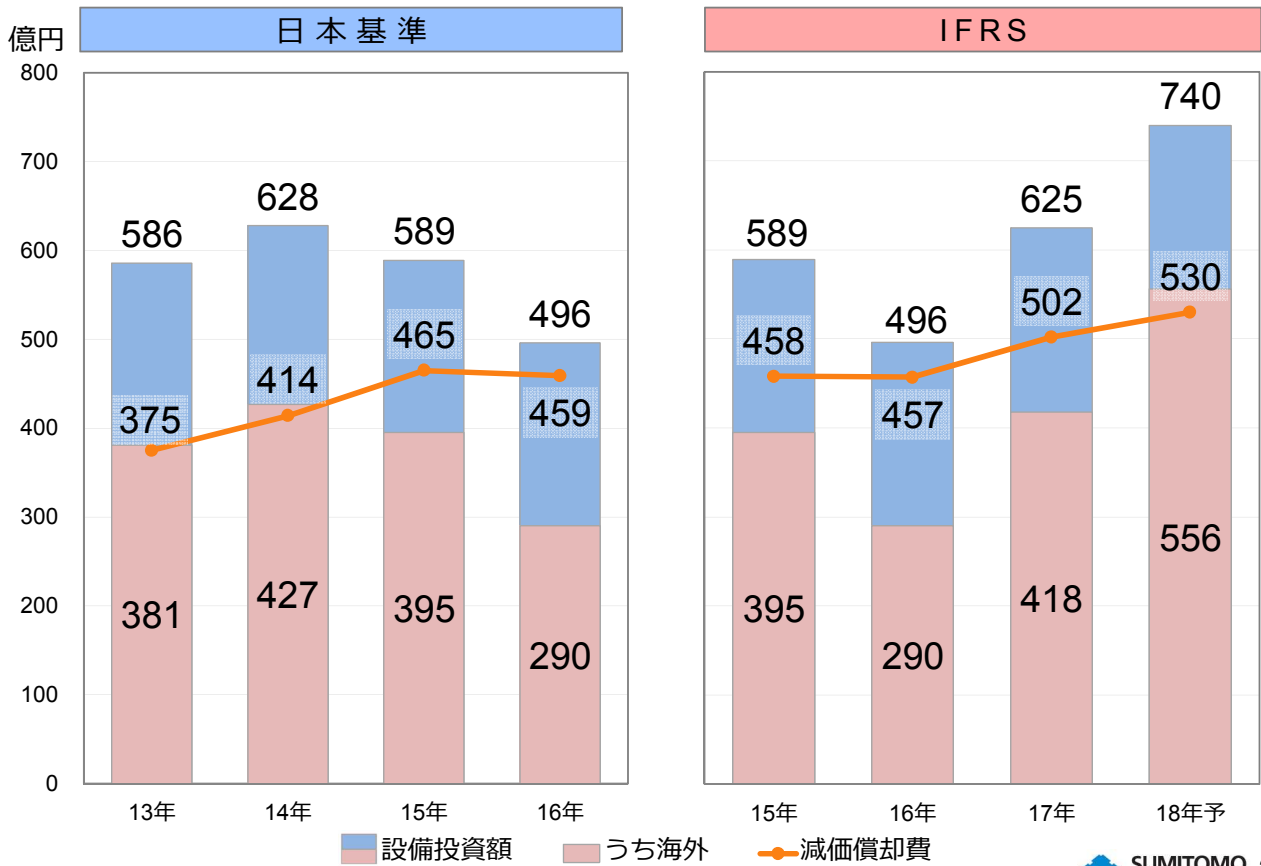


# 自己資本、有利子負債の推移

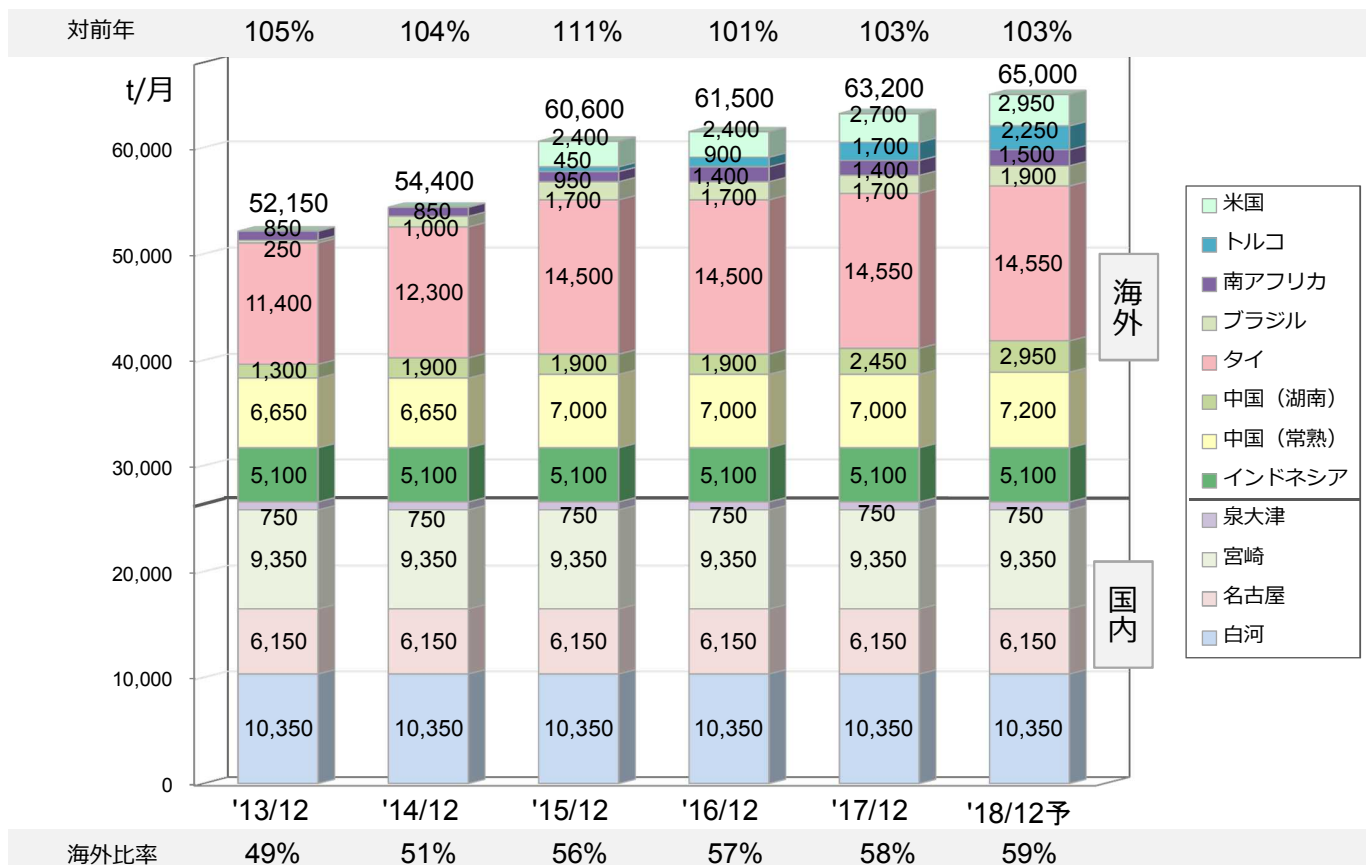


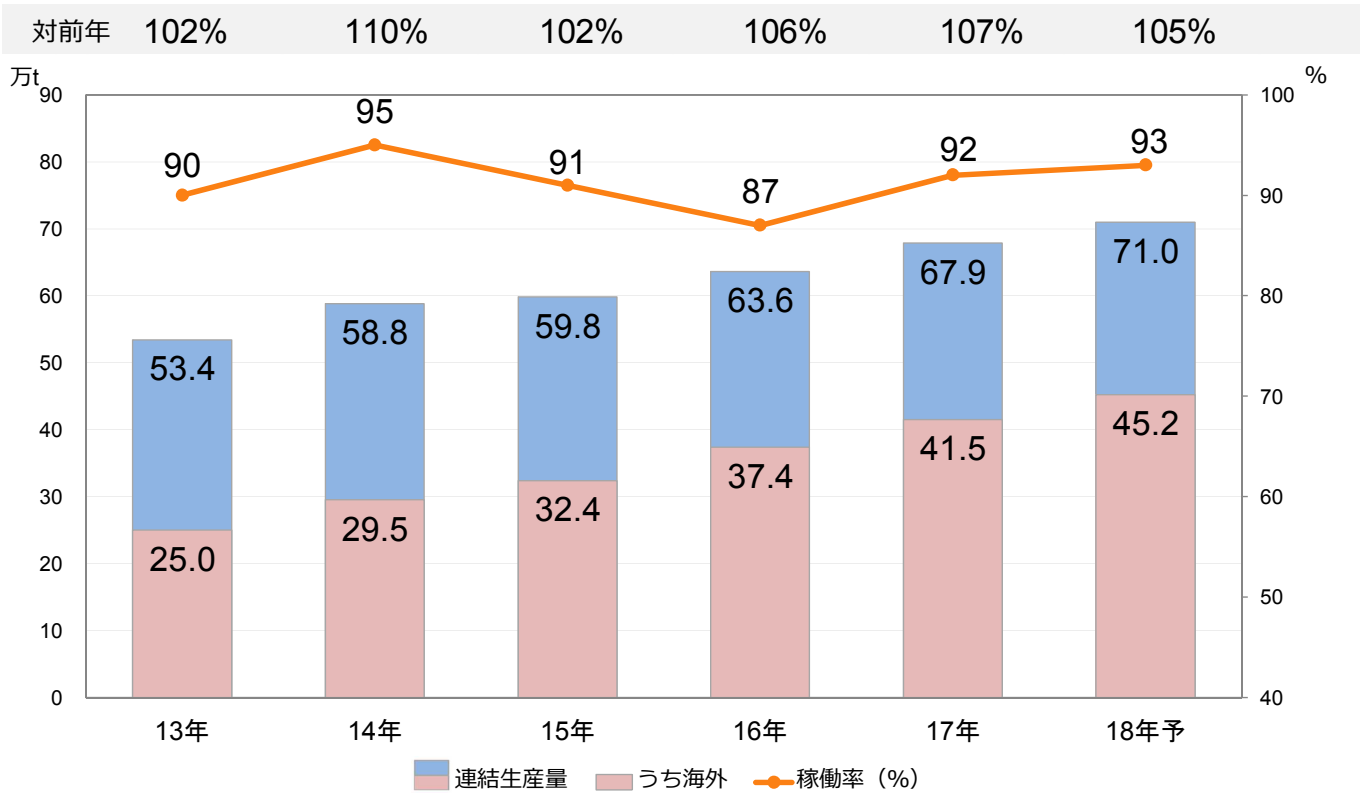
# キャッシュ・フローの推移





# タイヤ生産能力の推移





## 新商品・新技術



LE MANS V

エナセーブ EC204

AZENIS FK510

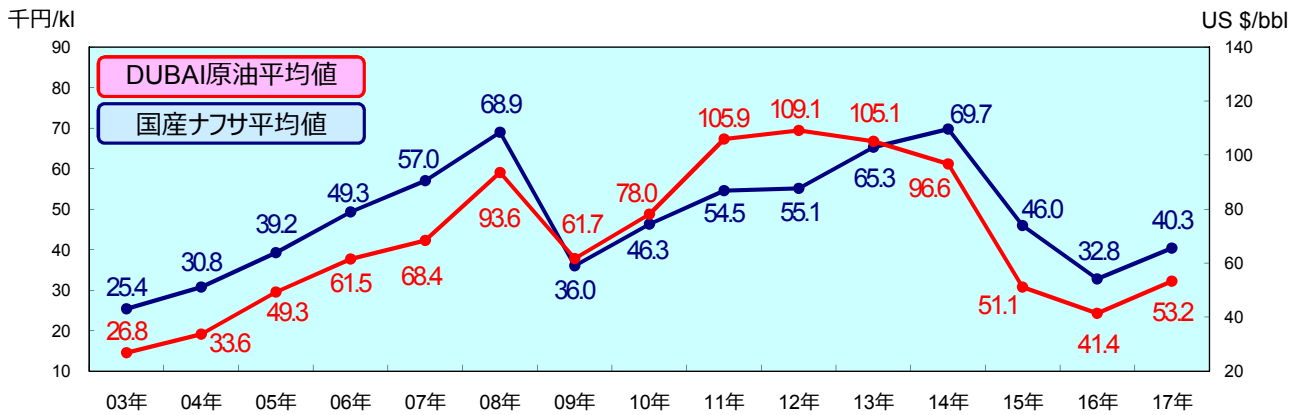
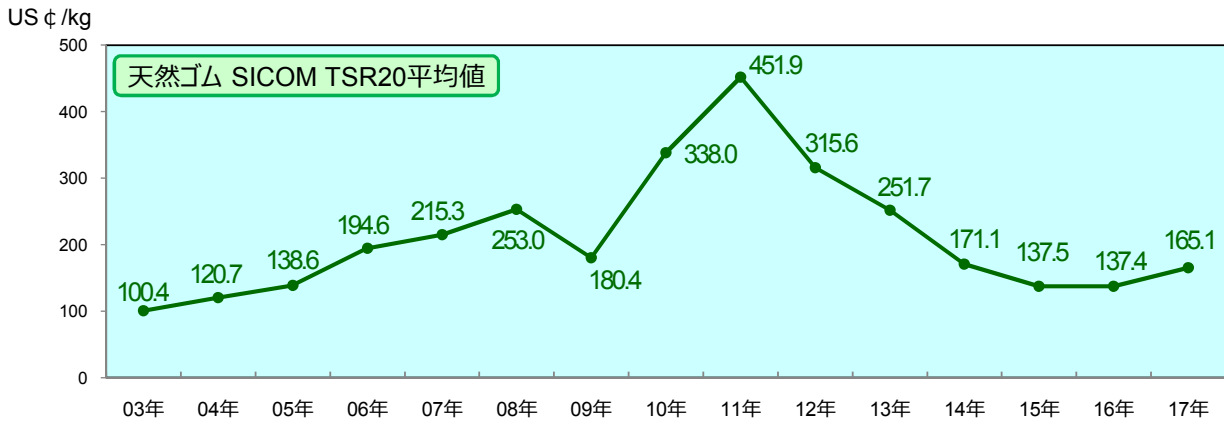


「XXIO X (TEN)」

スリクソン「REVO CX」

バボラ NEW「ピュアドライブ」

※当社グループの(株)タンロップスポーツマーケティングはバボラの日本での販売総代理店です



## 最新情報配信サービス

弊社ホームページよりご登録頂けます。どうぞご利用下さい。

<http://www.srigroup.co.jp/>

### 報道関係者様

HOME > プレスルーム

#### プレスルーム

プレスルームでは、ニュースリリースでの掲載画像、住友ゴムグループの社名ロゴデータのダウンロード、ニュースリリース自動配信などの手続きをWEB上から簡単に行っていただくことができます。

##### 新規ご登録/ご登録内容の変更・削除

- ご登録は報道関係者の方に限らせていただきます。ご登録頂けますと、
  - ニュースリリース配信をEmailでお知らせします。
  - ロゴ・写真などのダウンロードが可能となります。

>>>新規登録  
>>>登録内容の変更  
>>>登録の削除

##### 会員様専用コンテンツ

プレスルームご登録後、ご利用いただけます。

- 社名ロゴデータダウンロード [ログイン](#)>>
- ニュースリリース画像データダウンロード

[ご利用方法はこちら](#)>>

### アナリスト様

HOME > IR (株主・投資家情報)  
> アナリスト様専用サイト

#### 証券アナリスト様専用サイト

IR関連データのダウンロード、IR情報・ニュースリリース自動配信などの手続きをWEB上から簡単に行っていただくことができます。

##### 新規ご登録/ご登録内容の変更・削除

- ご登録は証券アナリストの方に限らせていただきます。ご登録頂けますと、
  - IRページ掲載のお知らせやニュースリリース配信をEmailでお知らせします。
  - IR関連データのダウンロードが可能となります。

新規登録  
登録内容の変更  
登録の削除

##### 証券アナリスト様専用メニュー

- こちらからログインしてください。

PDF IR関連データ

**TYRE**  
*you* **RE**

あなたを想い、つくるタイヤ。

ダンロップは、タイヤをTIREではなく、TYREと観るんです。  
TYRE you。あなたを想い、作るタイヤ。  
「あなた基準」。それがダンロップのタイヤ作り。

目や鼻を濡すように、タイヤもじっくり濡んで欲しい。  
ひとりひとりの目的・乗り方に合わせてびったりのものを。  
ダンロップには、それがあります。

一番合ったタイヤを、あなたに。  
選べるダンロップ。

**あなた基準で  
選べるダンロップ!**  
ひとりひとりに一番合ったタイヤを

**NEW**

**エナセーブ EC204** **エナセーブ RV504** **LE MANS** **VEURO VE303**

0120-39-2788 <http://tyre.dunlop.co.jp/> 2017年7月現在  
大塚さんを呼ぶため、**タイヤの保証センター**までおかけください。  
お問い合わせ先を案内したダンロップの看板が貼ってあります。

**DUNLOP** 130

**FALKEN**  
**ON THE PULSE**

**WE ARE FALKEN**

Falken logo on a model airplane.

本資料に記載されている業績予想に関する記述は、当社及び当社グループが現時点で入手可能な情報から得られた判断に基づいており、潜在的なリスクや不確実性が含まれております。実際の業績は、当社及び当社グループの事業を取り巻く様々な要因の変化により、記述されている業績予想とは大きく異なる結果となる可能性があることをご承知おきください。