



平成 30 年 2 月 15 日

各 位

会 社 名 シェアリングテクノロジー株式会社
代表者名 代表取締役 CEO 引 圭 祐
(コード番号 3989 東証マザーズ/名証セントレックス)
問合せ先 取締役 CFO 管理本部長 篠 昌義
電話番号 052-414-6025

平成 30 年 1 月 度 月次流通総額のお知らせ

シェアリングテクノロジー株式会社（以下：シェアテック）は、平成 30 年 1 月 度 月次流通総額が 6.5 億円を達成し、前年同月比 185%となりましたことを下記のとおり、お知らせいたします。前年同月比で、上場以降最高の伸び率となります。

記

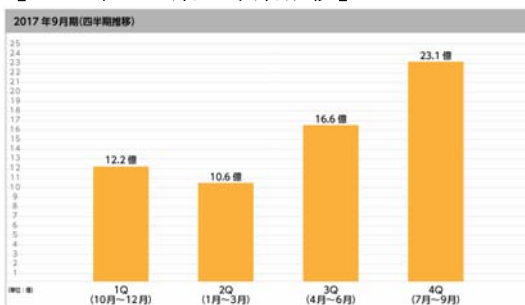
1. 流通総額グラフ

(当社 HP 「流通総額推移」：<https://www.sharing-tech.jp/report/>)

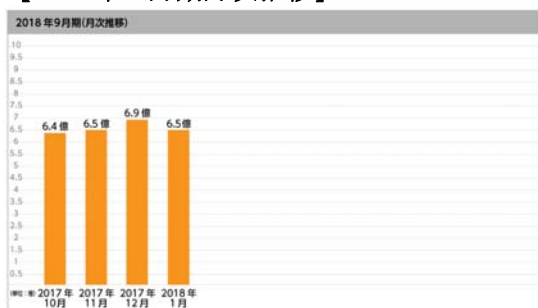
【2017 年 9 月 期 月 次 推 移】



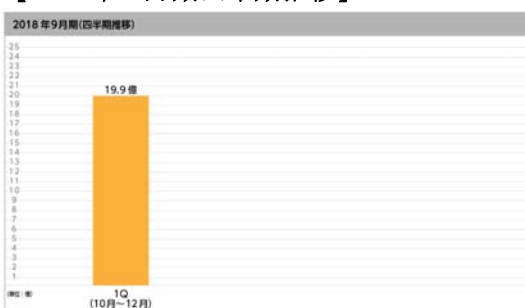
【2017 年 9 月 期 四 半 期 推 移】



【2018 年 9 月 期 月 次 推 移】



【2018 年 9 月 期 四 半 期 推 移】



2. 流通総額算出方法

シェアテックは、上場後の2017年8月より、健全な収益基盤の確立を目的として、加盟店との一部契約を、施工合計金額に手数料率を乗じた手数料部分を頂く成果報酬型から、1ユーザーを紹介する度に紹介料を頂く紹介報酬型への切り替えを行っております。

流通総額の算出方法は、「成果報酬型手数料÷手数料率+紹介報酬型手数料」で行っていましたが、紹介報酬型への切り替えが進むことにより、本来の流通総額から乖離した流通総額が算出されてしまい、流通総額の伸びと当事業の伸びが比例しない状況になります。

そのため、投資家の皆様に、より有用な情報を提供できるよう、前年同月に成果報酬型で手数料を頂いていた加盟店が紹介報酬型に切り替わった場合、その加盟店の流通金額算出方法に関しては、前年同月と同条件の方法で算出することにしました。これにより、流通総額が本来の流通総額となるように修正され、流通総額の伸び率と当事業の売上の伸び率の誤差が少なくなります。

なお、2017年8月、9月について、当該算出方法を用いた場合の流通総額は、それぞれ8.3億円、7.9億円であります。

また、2017年10月、11月、12月、1月について、旧算出方法を用いた場合の流通総額は、それぞれ5.9億円、6.0億円、6.3億円、5.9億円であります。

※流通総額とは、弊社加盟店がユーザーに提供したサービスの施工金額の合計になります。(紹介報酬型については、紹介手数料のみを反映しております。)

※流通総額算出にあたり、上場以降に当社グループとして開始された「航空券予約サイトソラハピ」、「民泊型ホテル事業」、「フランチャイズの窓口」等の各種サービスについては月次で発表している流通総額に含んでおりません。なお、仮に含めた場合であっても、各種サービスの開始が間もないこともあり、流通総額への影響は、現時点で軽微です。

3. 今後の流通総額公表の扱いについて

平成30年10月(平成30年9月度流通総額)までは従来どおり公表いたしますが、平成30年11月(平成30年10月度流通総額)以降は、流通総額の公表は取りやめとなりますことを改めてお知らせいたします。

4. 業績の状況

シェアテックは、更なるサービス提供範囲の拡充による既存事業の継続的な強化、既存事業拡大のためのWEB関連・システム関連の人材確保と育成、及び新規事業に関する基盤の確立に取り組んでまいりました。

前年同月比では、平成29年10月度148%、平成29年11月度171%、平成29年12月度168%、平成30年1月度185%と好調に推移しております。

以 上