

FUYO LEASE

2018年3月期
決算概要資料

2018年5月9日
芙蓉総合リース株式会社

1. 連結業績の概況
2. 事業活動の概況
3. 業績予想・配当方針
4. 参考資料

本資料で記述されている業績予想並びに将来予測は、現時点で入手可能な情報に基づき当社が判断した予想であり、潜在的なリスクや不確実性が含まれています。そのため、実際の業績は記述されている将来見通しとは大きく異なる結果となる可能性があることをご承知おき下さい。

1. 連結業績の概況

(1) 2018/3期 決算概要

過去最高益を更新：経常利益は12/3期以来、当期純利益は3期連続
契約実行高は、初めて1兆円の大台を突破

(単位：億円)

	2017/3	2018/3	増減額	増減率	
売上高	5,070	5,902	+832	+16.4%	
差引利益 (*1)	623	678	+55	+8.8%	(*1) 資金原価控除前 売上総利益
売上総利益	551	604	+53	+9.6%	
営業利益	286	326	+40	+13.9%	
経常利益	314	352	+38	+12.2%	
当期純利益(*2)	200	219	+20	+9.9%	(*2) 親会社株主に帰属する 当期純利益
1株当たり当期純利益	661.80円	726.41円	+64.61	+9.8%	
契約実行高	8,342	11,050	+2,709	+32.5%	
営業資産残高	20,436	21,687	+1,252	+6.1%	
ROA(*3)	1.61%	1.67%	+0.06pt		(*3) 経常利益÷ 営業資産残高(平残)
純資産	2,592	2,826	+234	+9.0%	
自己資本比率	9.9%	10.2%	+0.3pt		

1. 連結業績の概況

(2) 損益推移

(単位:億円)

	14/3	15/3	16/3	17/3	18/3	増減額 (17/3-18/3)
売上高	4,417	4,723	4,937	5,070	5,902	+832
売上原価	3,945	4,237	4,426	4,519	5,298	+779
(資金原価)	(68)	(66)	(69)	(71)	(73)	(+2)
売上総利益	472	485	511	551	604	+53
販管費	240	240	267	265	278	+13
(貸倒関連費用)	(5)	(4)	(4)	(4)	(4)	(▲0)
営業利益	232	245	244	286	326	+40
営業外損益	22	20	48	27	26	▲2
(貸倒関連損益)	(10)	(1)	(20)	(7)	(3)	(▲3)
経常利益	254	265	292	314	352	+38
特別損益	1	1	▲1	5	▲1	▲5
親会社株主に帰属する 当期純利益	130	142	175	200	219	+20
一株当たり当期純利益(円)	429.49	470.14	579.17	661.80	726.41	

<増収増益基調が継続>

■ 売上

営業資産の積み上げにブリッジ型案件の増加も加わり、大幅増収

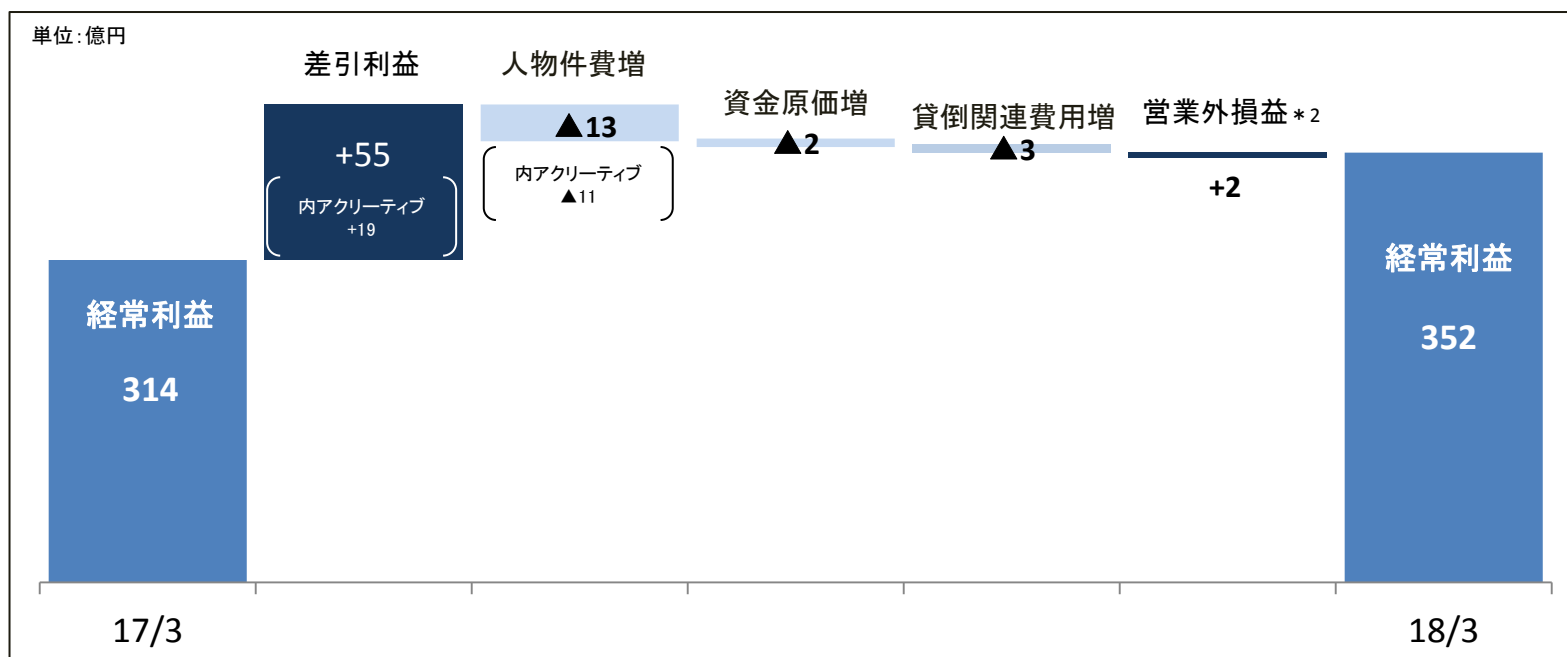
■ 利益

経常利益、当期純利益とも過去最高益を更新

1. 連結業績の概況

(3) 経常利益の増加要因

- ・リース収益の増加、アクリーティブ連結化などによる差引利益^(*1)の増加(+55億円)が増益に直結
- ・アクリーティブ連結化による増加分を除けば、コスト面の大きな増減はなし



	17/3	18/3	増減
差引利益	623	678	+55

人件費	162	168	+6
物件費	98	105	+7
資金原価	71	73	+2
貸倒関連損益	7	3	▲3

	17/3	18/3	増減
営業外損益*2	20	22	+2

	17/3	18/3	増減
経常利益	314	352	+38

*1 資金原価控除前売上総利益

*2 貸倒関連を除く

1. 連結業績の概況

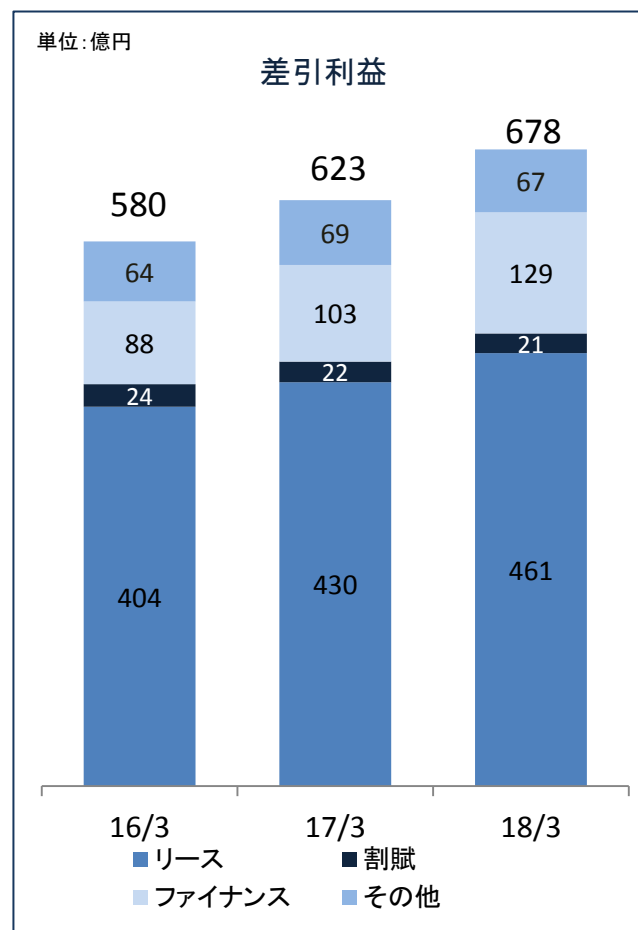
(4) 差引利益・売上総利益

「リース」: 営業資産の継続した積み上げにより、差引利益増加

「ファイナンス」: 案件の選別・アクリーティブ連結化により粗利率改善

単位: 億円

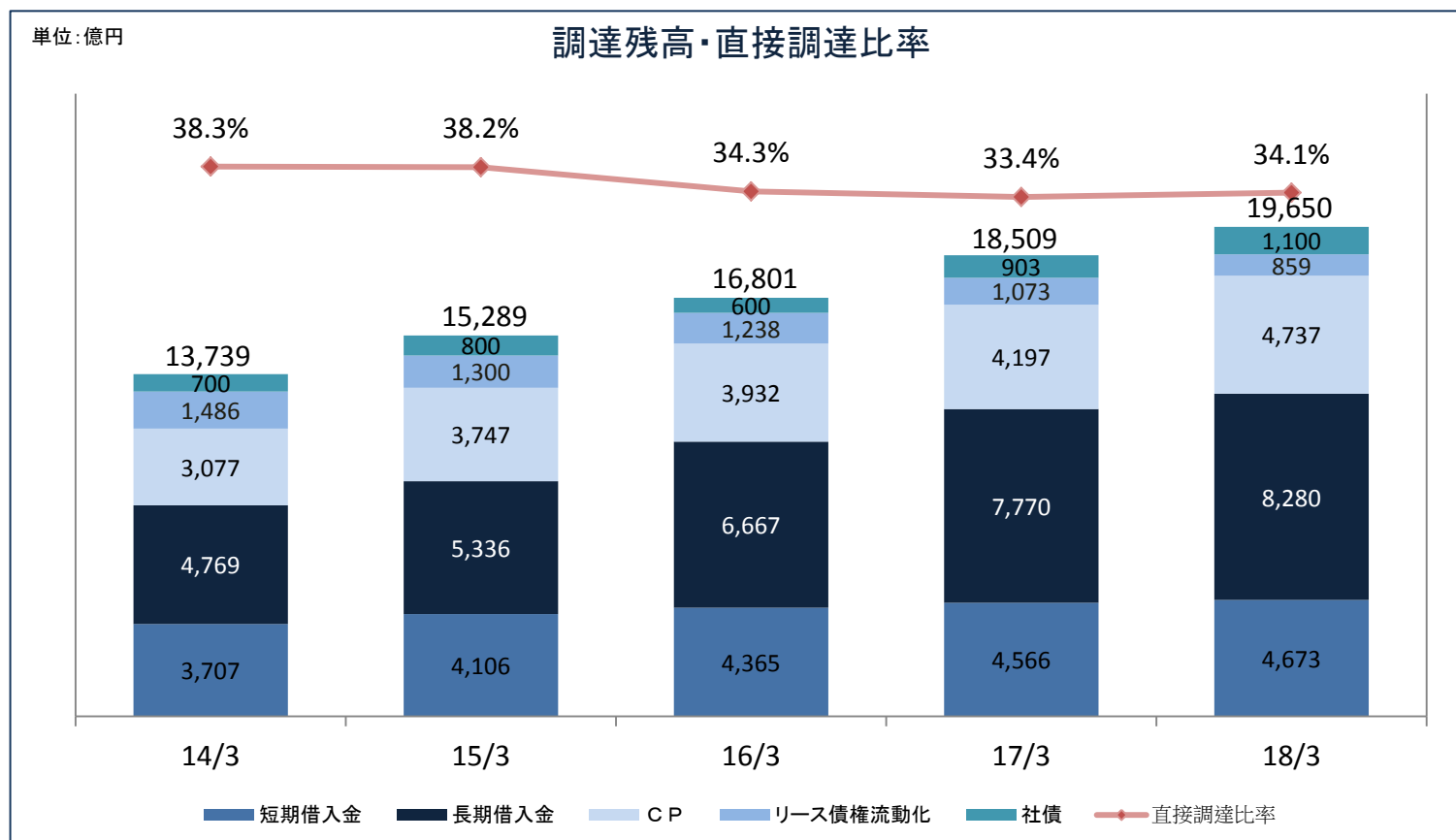
	リース				ファイナンス			
	17/3	18/3	増減額	増減率	17/3	18/3	増減額	増減率
差引利益	430	461	+31	+7.2%	103	129	+26	+25.8%
資金原価	42	41	▲1	▲2.5%	24	28	+4	+15.5%
売上総利益	387	419	+32	+8.3%	79	101	+23	+29.0%
	割賦				その他			
	17/3	18/3	増減額	増減率	17/3	18/3	増減額	増減率
差引利益	22	21	▲1	▲3.4%	69	67	▲2	▲2.7%
資金原価	5	4	▲0	▲7.2%	0	0	▲0	▲37.7%
売上総利益	17	17	▲0	▲2.4%	69	67	▲2	▲2.5%
	リース・割賦 合計				総合計			
	17/3	18/3	増減額	増減率	17/3	18/3	増減額	増減率
差引利益	451	481	+30	+6.7%	623	678	+55	+8.8%
資金原価	47	46	▲1	▲2.9%	71	73	+2	+3.0%
売上総利益	404	436	+32	+7.8%	551	604	+53	+9.6%



1. 連結業績の概況

(5) 調達状況

- ・営業資産の増加に伴い、調達残高は6%増
- ・直接調達比率については、大きな変動はなし



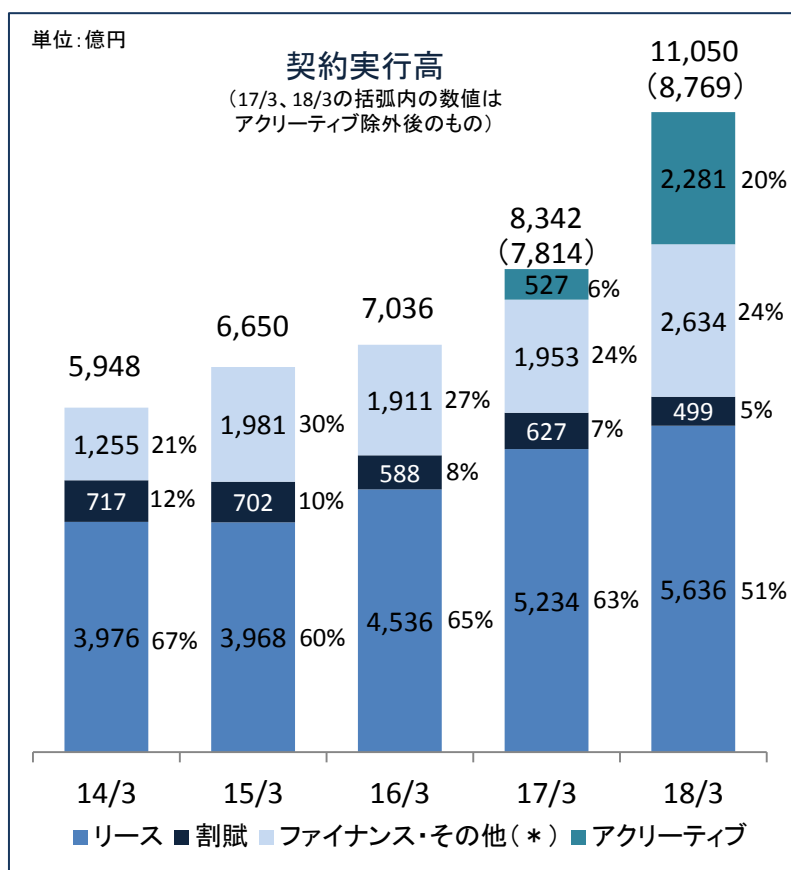
2. 事業活動の概況

(1) 契約実行高

- ・リース実行高は順調に増加
- ・ファイナンス・その他の大幅増はアクリーティブ連結化によるものが中心
- ・アクリーティブを除いても、実行高全体で12.2%増と順調

単位:億円

	16/3	17/3	18/3	増減額 (17/3- 18/3)	増減率 (17/3- 18/3)
リース	4,536	5,234	5,636	+402	+7.7%
ファイナンス・リース	(3,644)	(3,958)	(4,052)	(+94)	(+2.4%)
オペレーティング・リース	(893)	(1,276)	(1,584)	(+308)	(+24.1%)
割賦	588	627	499	▲128	▲20.4%
ファイナンス・その他	1,911	2,480	4,915	+2,435	+98.2%
合計	7,036	8,342	11,050	+2,709	+32.5%



* アクリーティブの契約実行高を除く

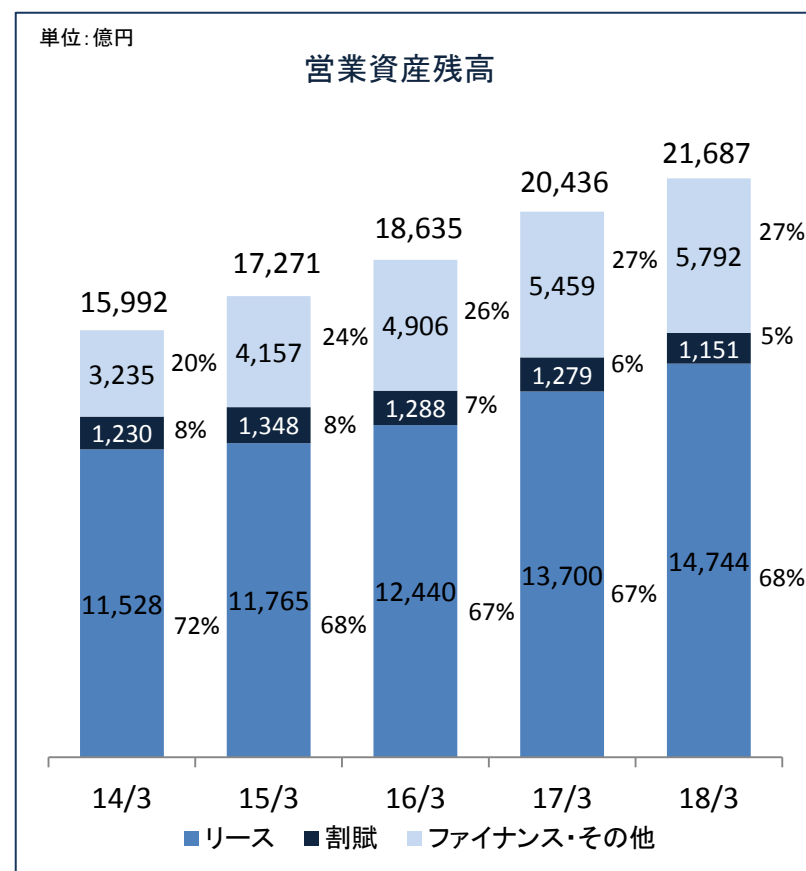
2. 事業活動の概況

(2) 営業資産残高

- ・ROA向上を意識し、良質な資産の積み上げを実施
- ・不動産リースなどのリース資産を中心に増加

単位:億円

	16/3	17/3	18/3	増減額 (17/3- 18/3)	増減率 (17/3- 18/3)
リース	12,440	13,698	14,744	+1,046	+7.6%
ファイナンス・リース	(10,060)	(10,486)	(10,988)	(+501)	(+4.8%)
オペレーティング・リース	(2,380)	(3,212)	(3,757)	(+545)	(+17.0%)
割賦	1,288	1,279	1,151	▲128	▲10.0%
ファイナンス・その他	4,906	5,459	5,792	+334	+6.1%
合計	18,635	20,436	21,687	+1,252	+6.1%



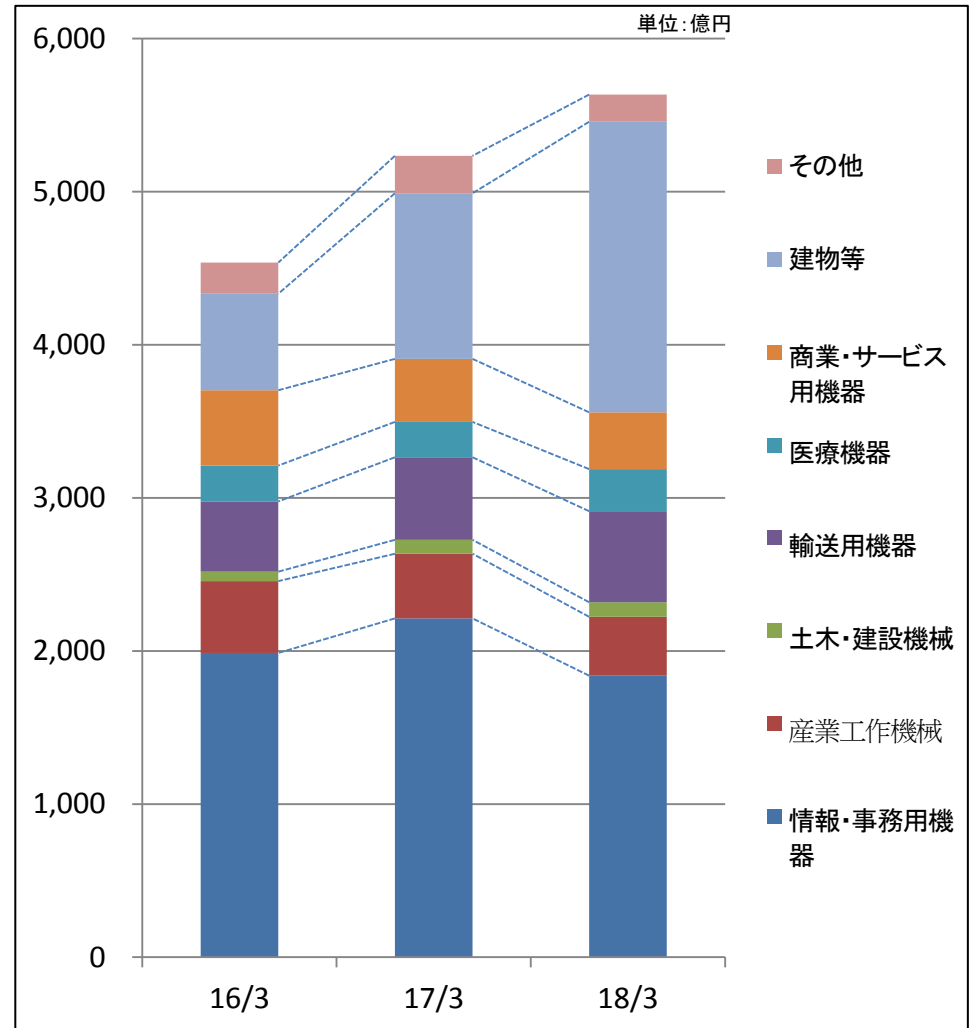
2. 事業活動の概況

(3) 物件別リース契約実行高

- ・建物等(不動産リース)が牽引
- ・経済条件厳しい情報機器は案件を選別

単位: 億円

セグメント名称	16/3	17/3	18/3	増減額 (17/3- 18/3)
情報・事務用機器	1,987	2,213	1,839	▲374
産業工作機械	469	422	384	▲38
土木・建設機械	62	91	96	+5
輸送用機器	459	539	594	+55
医療機器	234	231	275	+45
商業・サービス用機器	492	412	371	▲41
建物等	630	1,082	1,898	+816
その他	204	244	178	▲66
合計	4,536	5,234	5,636	+402



3. 業績予想・配当方針

(1) 2019/3期 業績予想(連結)

単位: 億円

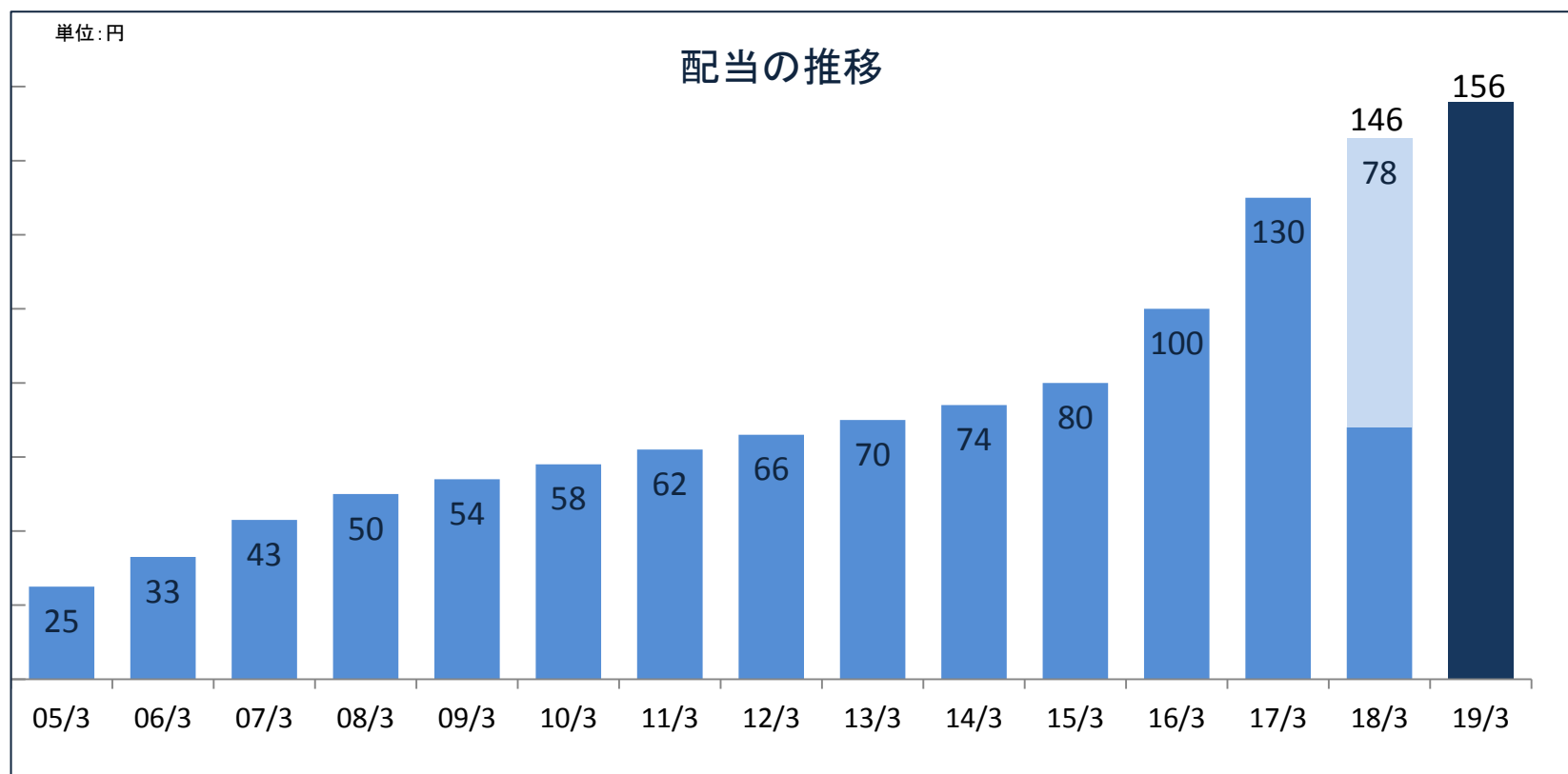
	2018/3実績	2019/3予想
売上高	5,902	6,000
営業利益	326	340
経常利益	352	375
親会社株主に帰属する当期純利益	219	230
1株当たり当期純利益	726.41円	761.01円

3. 業績予想・配当方針

(2) 配当方針

【2018/3期】 期初予想(136円) + 10円増配の146円配当。配当性向は20.1%に。

【2019/3期】 前期 + 10円の156円配当の予想。



4. 参考資料

(1) セグメント別営業実績

(単位: 億円)

	リース				割賦				リース及び割賦計			
	17/3	18/3	増減額	増減率	17/3	18/3	増減額	増減率	17/3	18/3	増減額	増減率
売上	4,232	5,112	+880	+20.8%	623	491	▲132	▲21.2%	4,855	5,603	+748	+15.4%
売上原価	3,802	4,652	+850	+22.3%	601	470	▲131	▲21.9%	4,403	5,122	+718	+16.3%
差引利益	430	461	+31	+7.2%	22	21	▲1	▲3.4%	451	481	+30	+6.7%
資金原価	42	41	▲1	▲2.5%	5	4	▲0	▲7.2%	47	46	▲1	▲2.9%
売上総利益	387	419	+32	+8.3%	17	17	▲0	▲2.4%	404	436	+32	+7.8%

	ファイナンス				その他				合計			
	17/3	18/3	増減額	増減率	17/3	18/3	増減額	増減率	17/3	18/3	増減額	増減率
売上	103	131	+28	+27.1%	113	168	+56	+49.7%	5,070	5,902	+832	+16.4%
売上原価	0	2	+1	+507.9%	44	101	+58	+132.6%	4,447	5,224	+777	+17.5%
差引利益	103	129	+26	+25.8%	69	67	▲2	▲2.7%	623	678	+55	+8.8%
資金原価	24	28	+4	+15.5%	0	0	▲0	▲37.7%	71	73	+2	+3.0%
売上総利益	79	101	+23	+29.0%	69	67	▲2	▲2.5%	551	604	+53	+9.6%

4. 参考資料

(2) 契約実行高

(単位:億円)

	14/3	15/3	16/3	17/3	18/3	増減額 (17/3-18/3)	増減率 (17/3-18/3)
リース	3,976	3,968	4,536	5,234	5,636	+402	+7.7%
ファイナンス・リース	(3,599)	(3,311)	(3,644)	(3,958)	(4,052)	(+94)	(+2.4%)
オペレーティング・リース	(376)	(657)	(893)	(1,276)	(1,584)	(+308)	(+24.1%)
割賦	717	702	588	627	499	▲128	▲20.4%
ファイナンス・その他	1,255	1,981	1,911	2,480	4,915	+2,435	+98.2%
合計	5,948	6,650	7,036	8,342	11,050	+2,709	+32.5%

4. 参考資料

(3) 営業資産残高

(単位:億円)

	14/3	15/3	16/3	17/3	18/3	増減額 (17/3-18/3)	増減率 (17/3-18/3)
リース	11,528	11,765	12,440	13,698	14,744	+1,046	+7.6%
ファイナンス・リース	(9,680)	(9,649)	(10,060)	(10,486)	(10,988)	(+501)	(+4.8%)
オペレーティング・リース	(1,848)	(2,116)	(2,380)	(3,212)	(3,757)	(+545)	(+17.0%)
割賦	1,230	1,348	1,288	1,279	1,151	▲128	▲10.0%
ファイナンス・その他	3,235	4,157	4,906	5,459	5,792	+334	+6.1%
合計	15,992	17,271	18,635	20,436	21,687	+1,252	+6.1%

4. 参考資料

(4) 当社単体・主要子会社 業績概要

(単位:億円)

	芙蓉総合リース(株) (単体)			芙蓉オートリース(株) (持分比率 当社100%)			シャープファイナンス(株) (持分比率 当社65%)			アクリーティブ(株) (持分比率 当社51%)		
	17/3	18/3	増減額	17/3	18/3	増減額	17/3	18/3	増減額	17/3	18/3	増減額
売上高	3,587	4,241	+655	281	295	+14	921	1,015	+94	35	30	▲5
売上総利益	310	339	+29	33	34	+1	156	153	▲3	—	—	—
営業利益	178	203	+24	13	13	+0	77	75	▲1	17	14	▲3
経常利益	204	225	+21	14	14	+0	85	78	▲8	17	14	▲3
親会社株主に 帰属する 当期純利益	148	155	+8	9	9	▲0	59	53	▲6	31	9	▲22

	17/3	18/3	増減額	17/3	18/3	増減額	17/3	18/3	増減額	17/3	18/3	増減額
営業資産残高	14,932	15,804	+872	600	657	+57	3,868	4,000	+132	140	164	+24
総資産	17,575	18,654	+1,079	664	724	+61	4,841	4,225	▲616	223	235	+13
純資産	1,909	2,064	+155	82	91	+9	727	774	+47	103	110	+7