

2018年5月9日

各位

オリックス株式会社
(コード番号：8591)

2018年3月期 当期純利益は前期比15%増の3,131億円 9期連続で増益、4期連続で過去最高益を更新

2018年3月期（2017年4月1日～2018年3月31日）の米国会計基準連結決算において、営業収益は前期比7%増の2兆8,628億円、税引前当期純利益は同2%増の4,355億円、当期純利益は同15%増の3,131億円となりました。当期純利益は9期連続で増益となり、4期連続で過去最高益を更新しました。

また、1株当たり年間配当金は、前期の52.25円から66.00円へと13.75円（前期比26%増）増配します。

■ 主な経営指標の推移

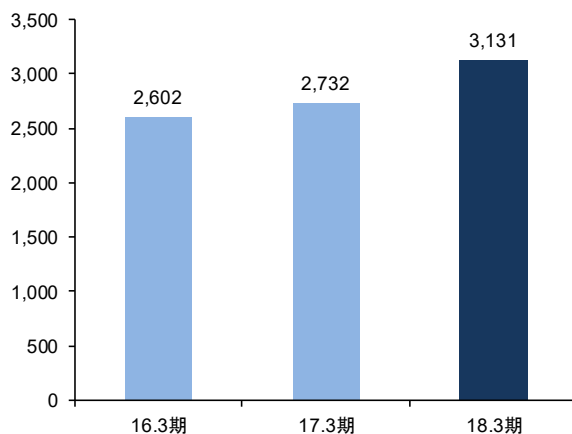
	2017年3月期	2018年3月期	増減率
営業収益	26,787億円	28,628億円	7%
税引前当期純利益	4,250億円	4,355億円	2%
当期純利益 ※	2,732億円	3,131億円	15%
株主資本当期純利益率 (ROE) ※	11.3%	12.1%	—

	2017年3月期	2018年3月期	増減率
総資産	112,319億円	114,260億円	2%
セグメント資産	89,569億円	90,173億円	1%
株主資本 ※	25,077億円	26,824億円	7%
株主資本比率 ※	22.3%	23.5%	—

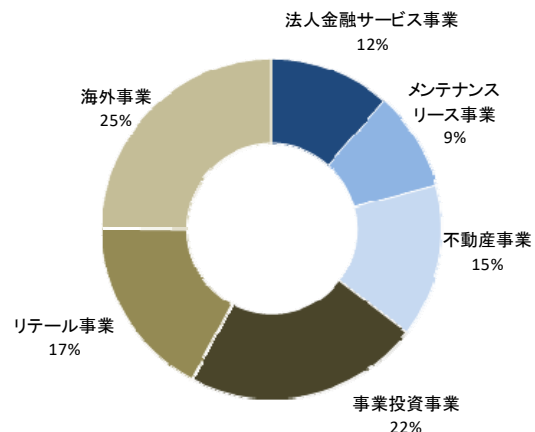
※「当期純利益」「株主資本」は、決算短信などの財務諸表に記載している「当社株主に帰属する当期純利益」「当社株主資本合計」を記載しています。「株主資本当期純利益率(ROE)」「株主資本比率」は、当該株主資本合計を用いて算出しています。

『当期純利益の推移』

(単位：億円)



『18/3期のセグメント利益内訳』



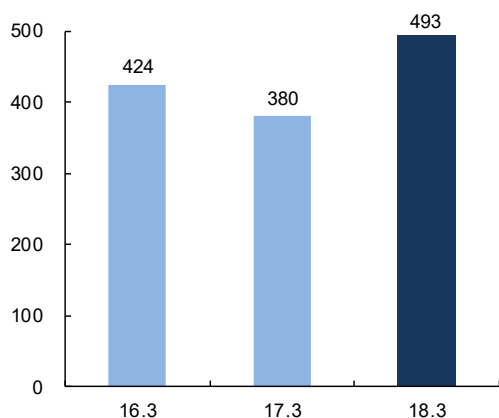
■ 各セグメントの業績概要（2017年4月1日～2018年3月31日）

【法人金融サービス事業部門】

融資、リース、各種手数料ビジネス

<セグメント利益>

(単位：億円)



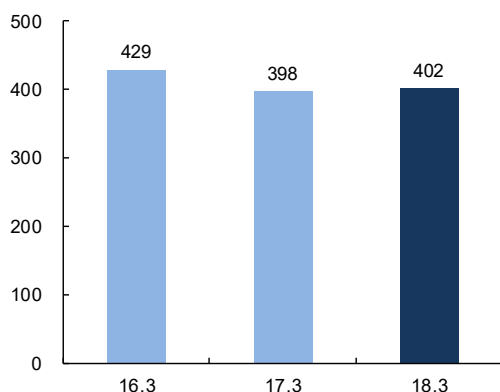
- ・リース資産や営業貸付金の減少に伴い金融収益が低下したものの、有価証券売却益や生命保険販売手数料などのサービス収入が増加。
- ・弥生(株)が手掛ける業務用ソフトの保守サポートなどによるサービス収入が伸長。
- ・セグメント利益は、前期比 30%増の 493 億円を計上。

【メンテナンスリース事業部門】

自動車リース、レンタカー、カーシェアリング、電子計測器・IT関連機器などのレンタルおよびリース

<セグメント利益>

(単位：億円)



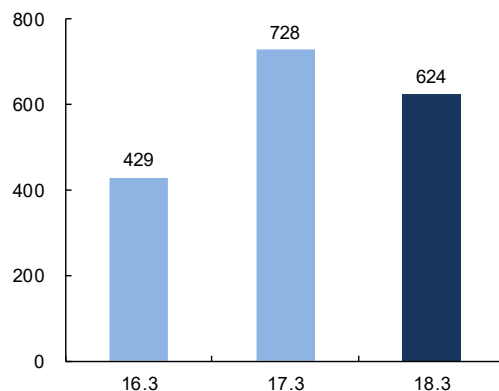
- ・自動車事業のリース資産が順調に拡大。
- ・前期と比較し、中古車売却益が減少。
- ・セグメント利益は、前期比 1%増の 402 億円を計上。

【不動産事業部門】

不動産開発・賃貸、施設運営、不動産投資法人 (REIT) の資産運用・管理、不動産投資顧問

<セグメント利益>

(単位：億円)

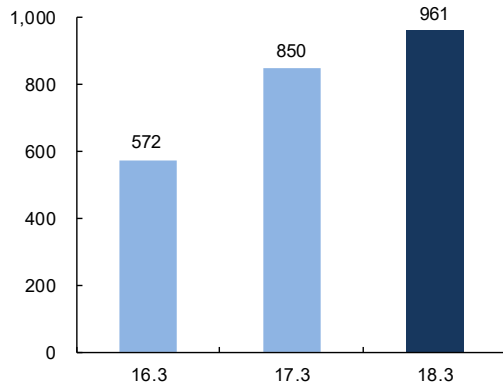


- ・ホテル・旅館など施設運営事業やアセットマネジメント事業からのサービス収入が増加。
- ・前期と比較して不動産売却益が減少。
- ・セグメント利益は、前期比 14%減の 624 億円を計上。

【事業投資事業部門】

環境エネルギー、プリンシパル・インベストメント、サービサー（債権回収）、コンセッション

<セグメント利益> (単位：億円)

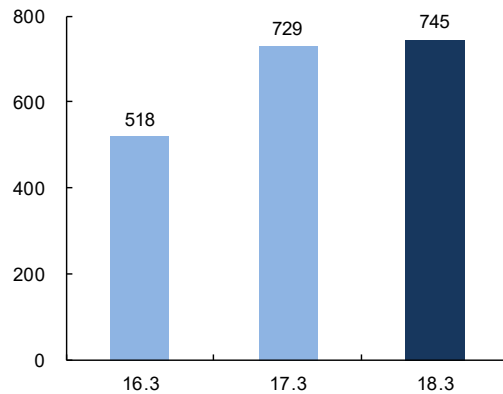


- ・投資先の商品売上高が増加したことに伴い、収益が増加。
- ・太陽光発電など環境エネルギー事業の拡大によるサービス収入の増加や、コンセッション事業からの利益が貢献。
- ・セグメント利益は、前期比 13% 増の 961 億円を計上。

【リテール事業部門】

生命保険、銀行、カードローン

<セグメント利益> (単位：億円)

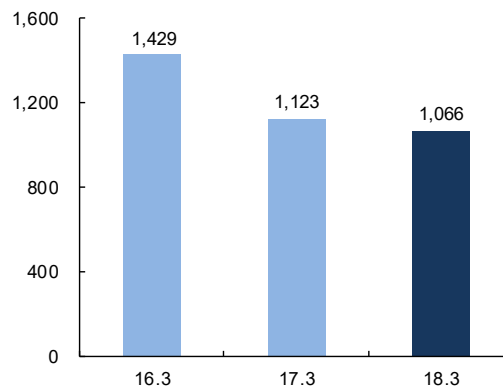


- ・生命保険事業において、保有契約の増加に伴い生命保険料収入が伸長。
- ・銀行事業は、住宅ローンなど営業貸付金の増加に伴い金融収益が増加。
- ・セグメント利益は、前期比 2% 増の 745 億円を計上。

【海外事業部門】

リース、融資、債券投資、アセットマネジメント、航空機・船舶関連

<セグメント利益> (単位：億円)

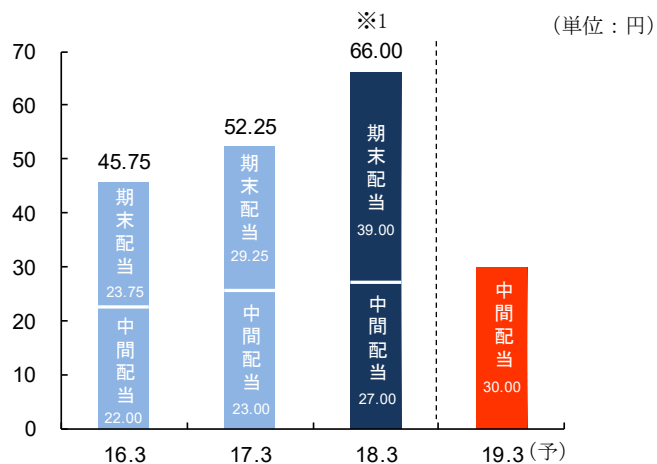


- ・欧州や米州における資産運用事業などからの収益が増加。
- ・航空機および船舶事業の資産増加などに伴い、収益が増加。
- ・セグメント利益は、前期に米州子会社の株式売却益を計上した影響もあり、前期比 5% 減の 1,066 億円を計上。

■ 当期の配当金および次期の配当予想について

利益成長を踏まえて、当期の1株当たり配当金(年間)は、前期の52.25円から13.75円増配し、前期比26%増の66.00円とします。

なお、次期(2019年3月期)の1株当たり中間配当金の予想額は、30.00円とします。



※1 2018年3月期の配当金額は、計算書類の法定監査を経て、2018年5月21日に開催される取締役会において正式に決定される予定です。

詳細は、当社ホームページにて掲載の決算短信および決算補足資料をご覧ください。

URL : <https://www.orix.co.jp/grp/company/ir/settlement/>

<本件に関するお問い合わせ先>

グループ広報部 松村・長谷川・前田 TEL: 03-3435-3167