



平成30年3月期 決算補足説明資料



2018年5月10日

スマート社会のその先へ 真空技術で支える豊かな未来

株式会社 **昭和真空**

証券コード：6384 東証JASDAQ



平成30年3月期決算概況

2017年度 決算概況 (連結)



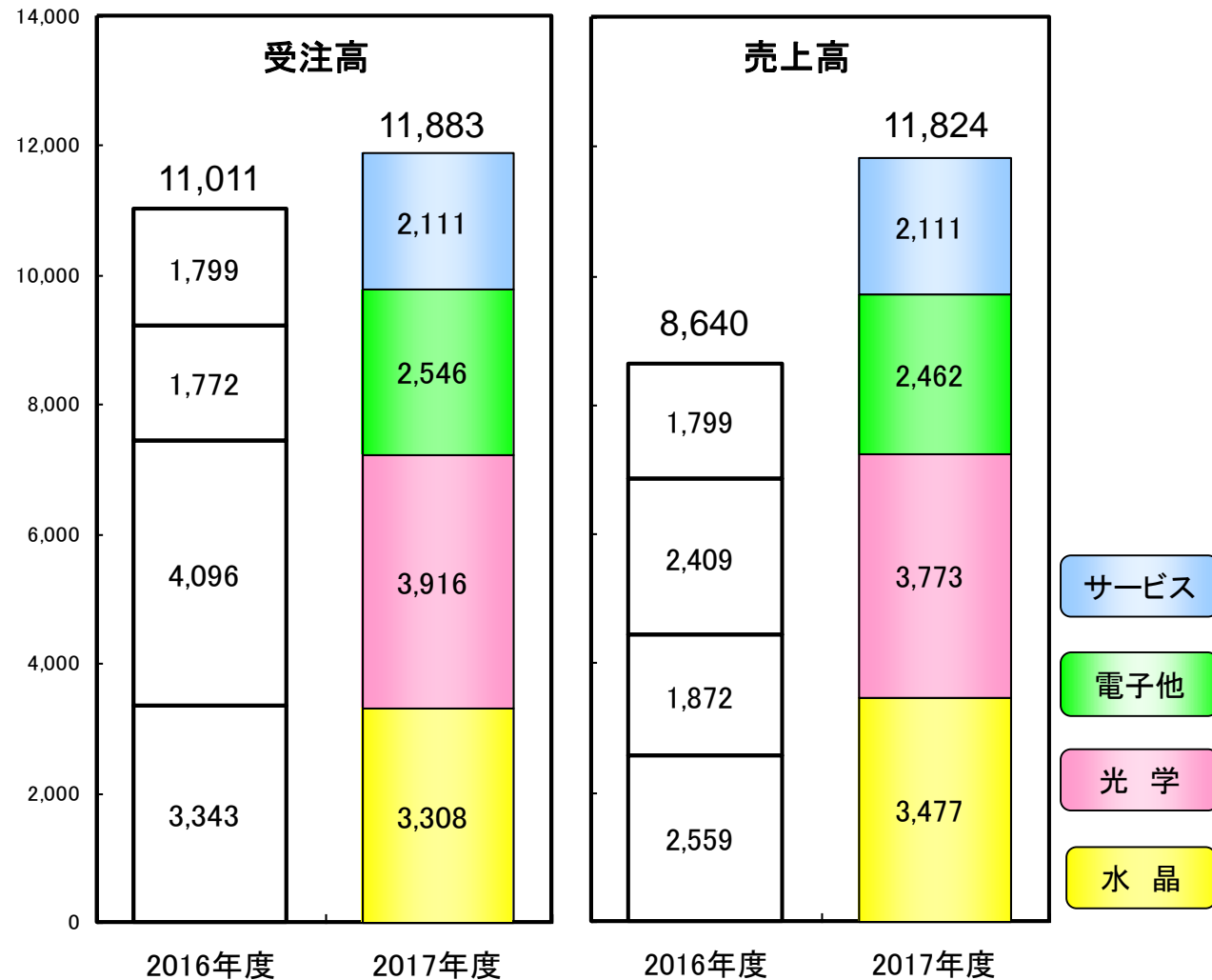
(百万円)	2016年度		2017年度			
	実績		実績		対前期	
	金額	百分比	金額	百分比	増減額	率
受注高	11,011	—	11,883	—	871	7.9%
売上高	8,640	100.0%	11,824	100.0%	3,184	36.9%
営業利益	938	10.9%	1,814	15.3%	875	93.3%
経常利益	898	10.4%	1,830	15.5%	931	103.7%
当期純利益	710	8.2%	1,539	13.0%	829	116.8%

2017年度の事業概況

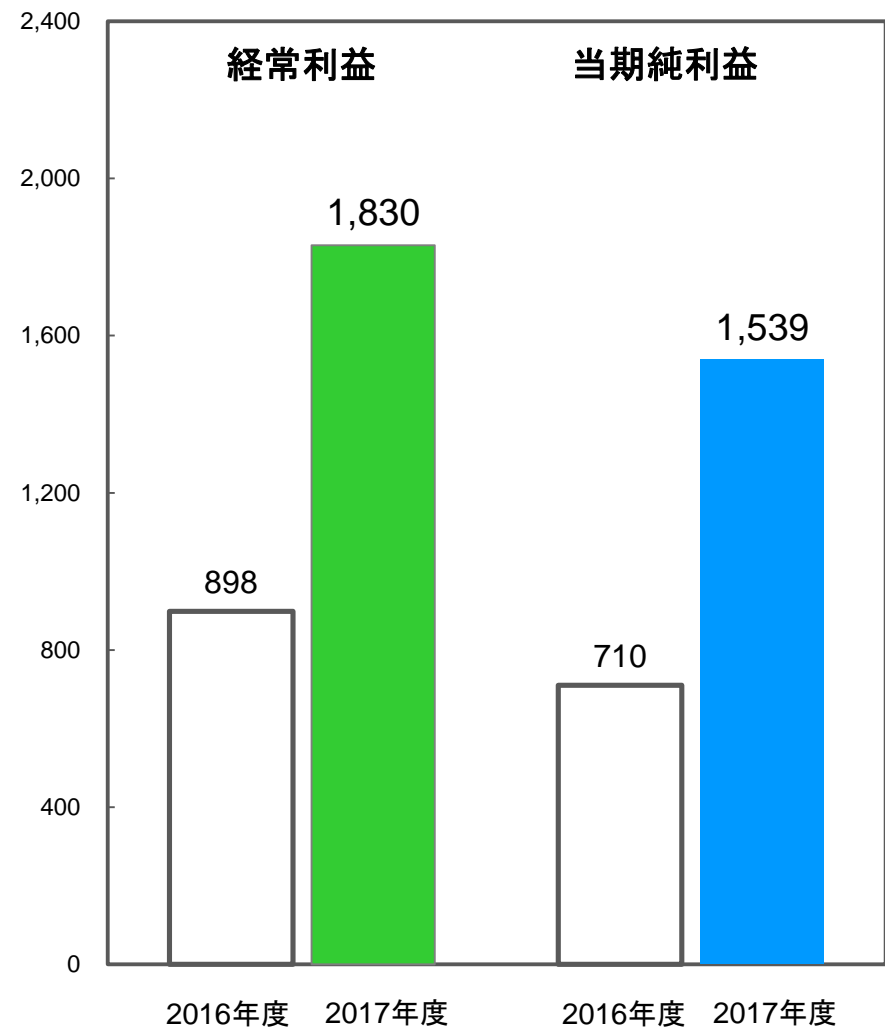
受注・売上・利益（連結）



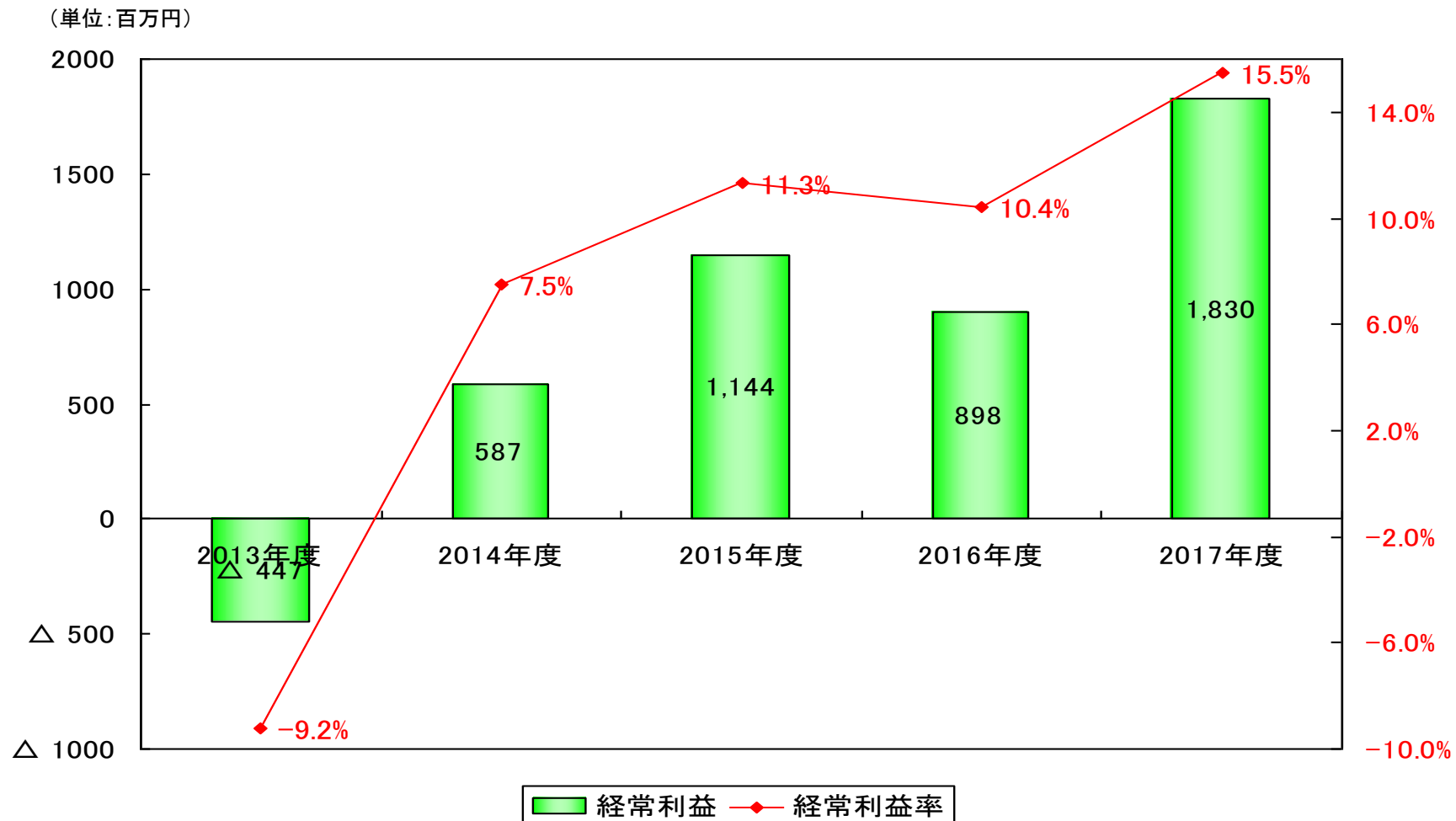
(単位:百万円)



(単位:百万円)



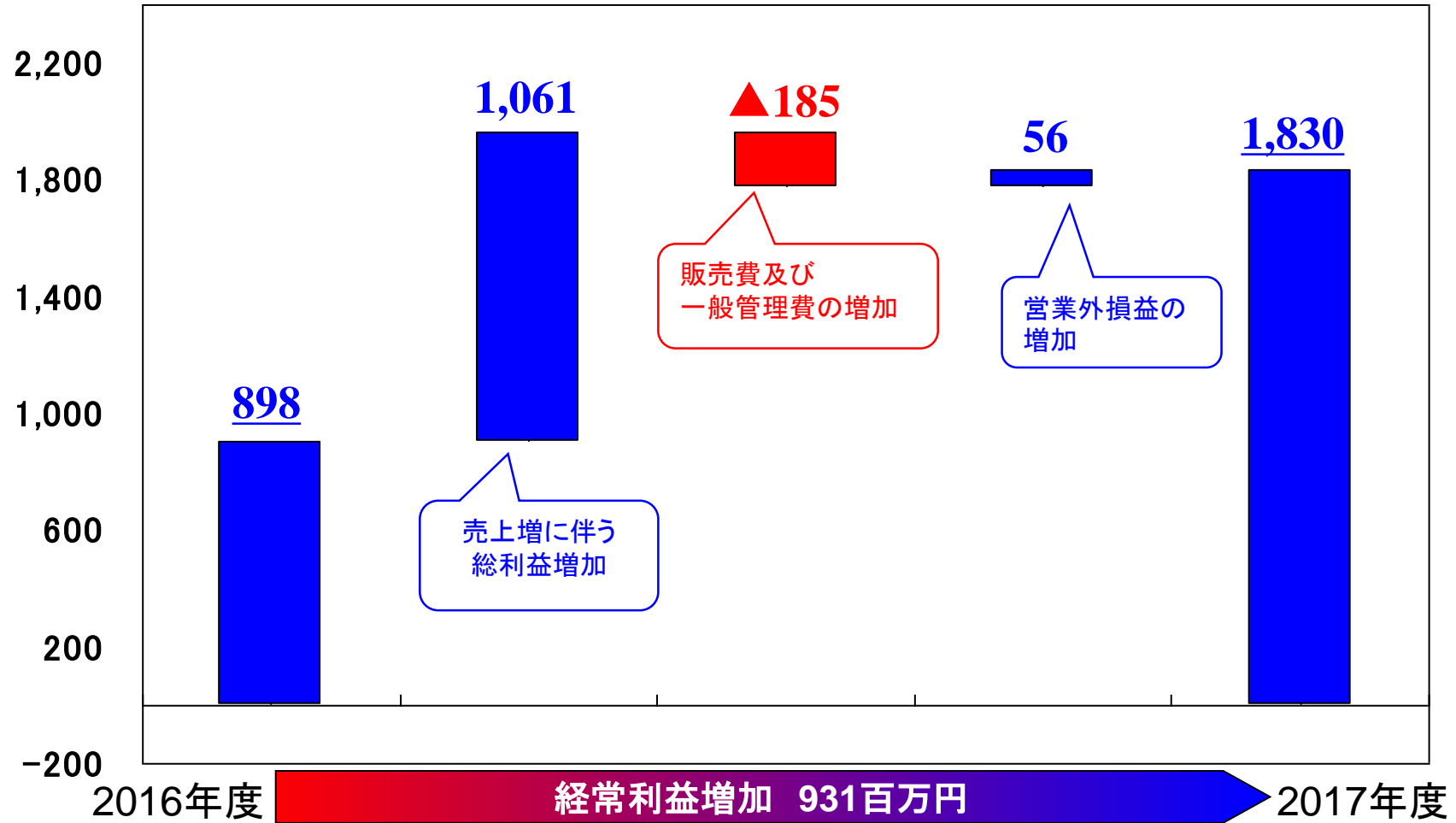
経常利益の推移 (直近5カ年、連結)



売上高	4,868	7,820	10,099	8,640	11,824
-----	-------	-------	--------	-------	--------

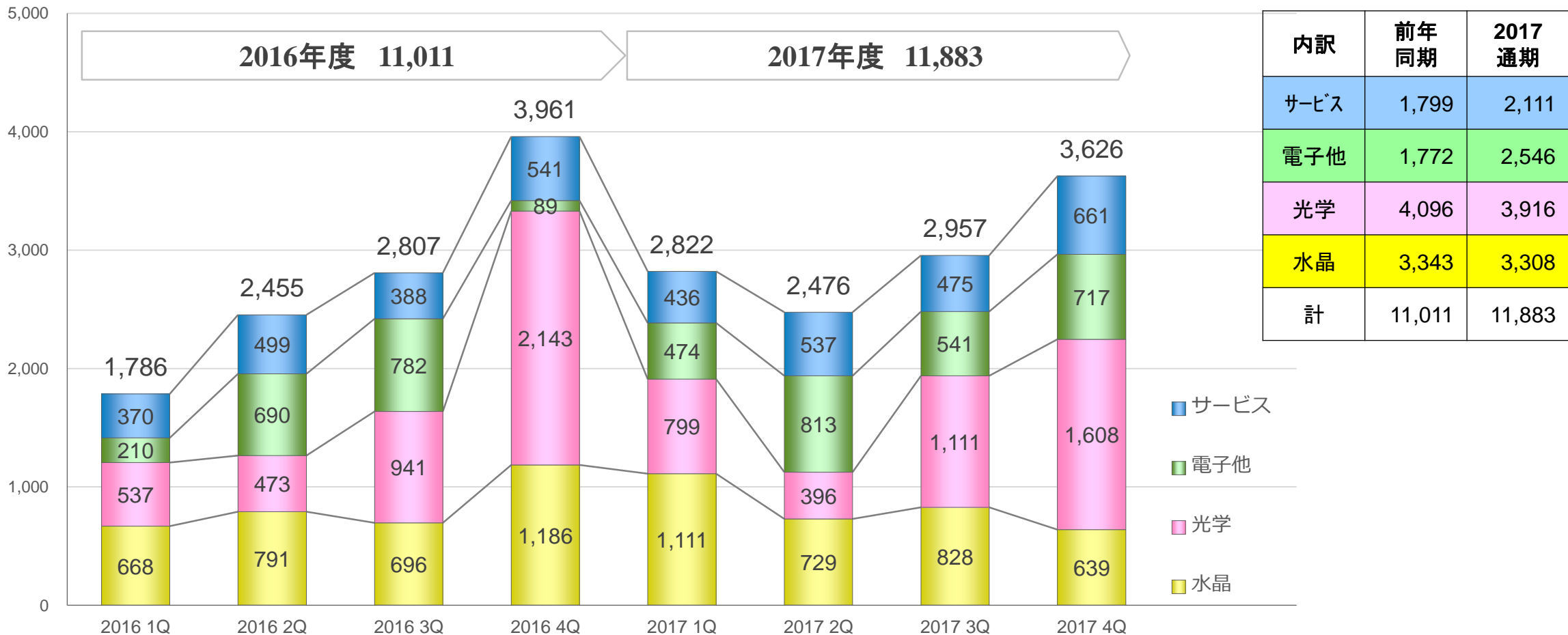
経常利益の増減要因分析 (連結)

(単位: 百万円)



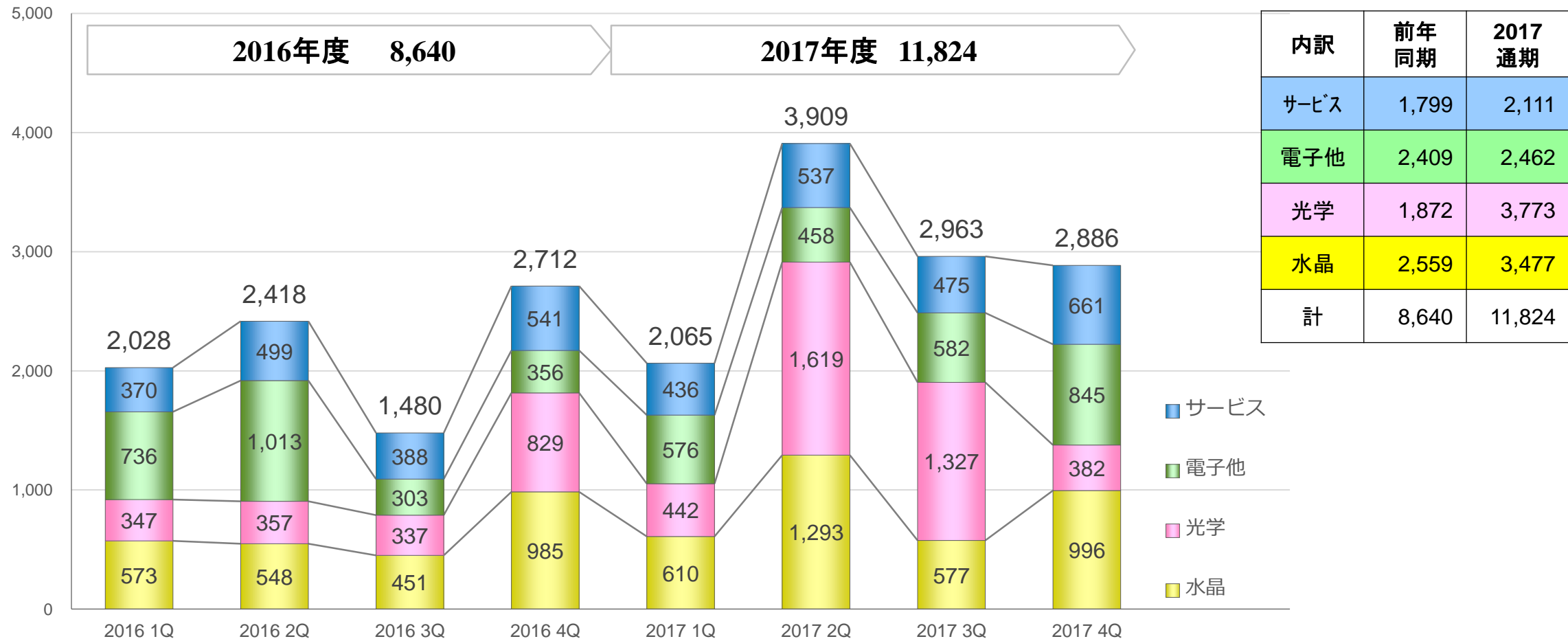
受注高品目別推移 (四半期、連結)

(単位：百万円)

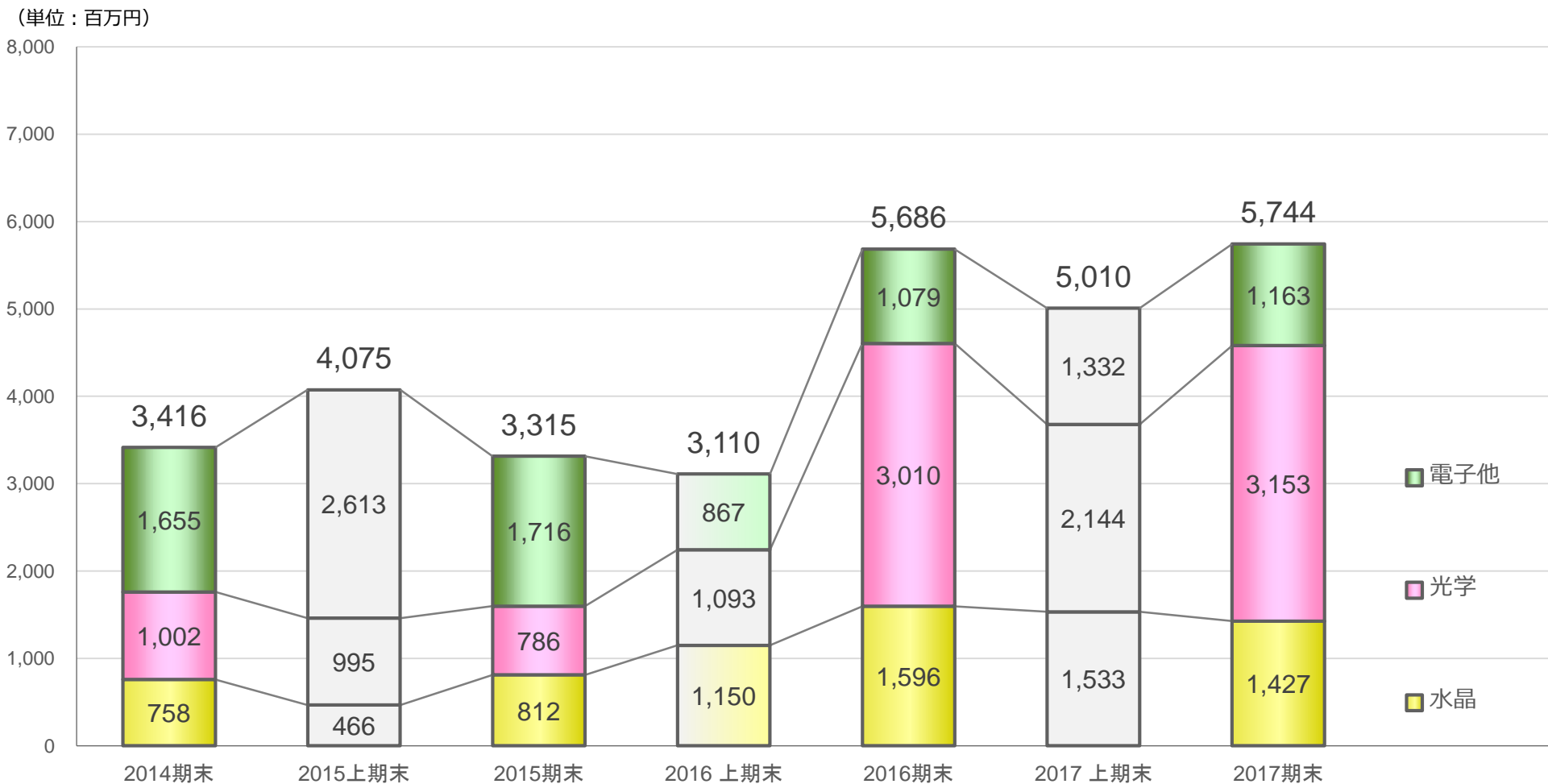


売上高品目別推移 (四半期、連結)

(単位：百万円)



受注残品目別推移 (連結)



貸借対照表 (連結)



(単位：百万円)

	2016期末	2017期末	増減額	主な増減要因
資産合計	11,787	13,629	1,842	
流動資産	8,661	10,382	1,721	受取手形及び売掛金 2,244 現金及び預金 ▲961 仕掛品 389
固定資産	3,126	3,247	121	
負債合計	4,494	5,006	511	
流動負債	3,393	3,934	541	賞与引当金 88 未払法人税等 284 前受金 197
固定負債	1,101	1,071	▲29	
純資産合計	7,292	8,623	1,330	

借入依存度 4.5% 自己資本比率 63.3% 固定比率 37.7%

キャッシュ・フロー計算書 (連結)



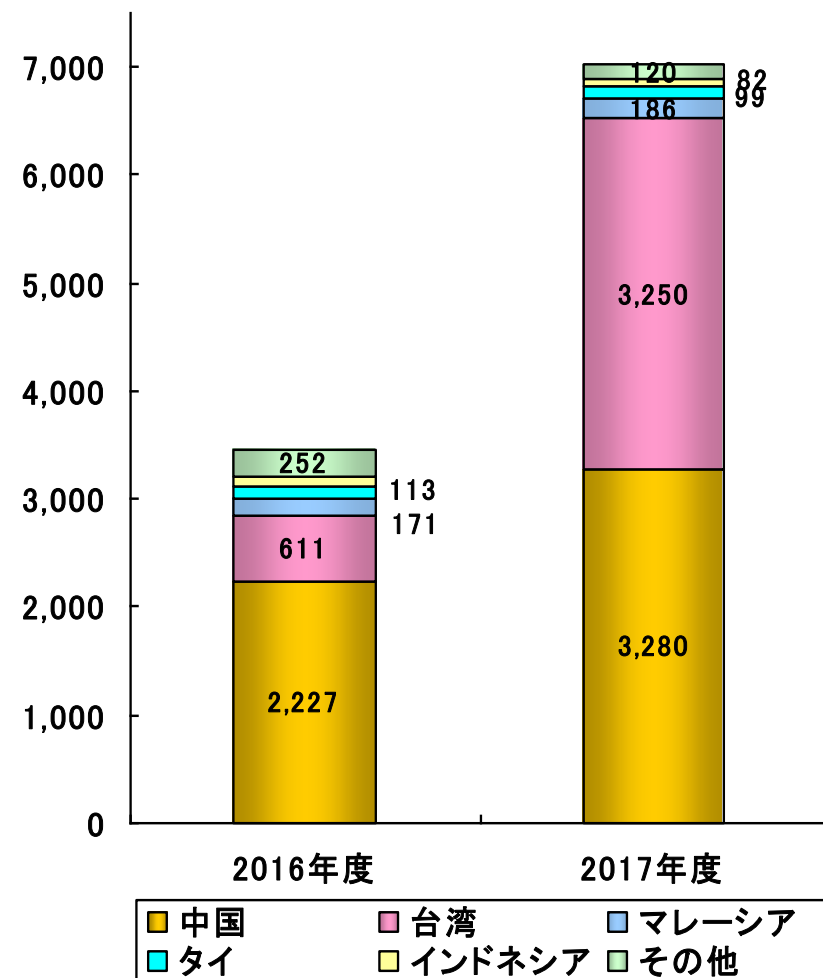
(単位：百万円)

	2016年度	2017年度	主な要因
営業活動によるキャッシュフロー	558	▲609	税金等調整前四半期純利益 1,858 売上債権の増加 ▲2,241 棚卸資産の増加 ▲358
投資活動によるキャッシュフロー	▲99	▲96	有形固定資産の取得 ▲189 有形固定資産の売却 122 無形固定資産の取得 ▲27
財務活動によるキャッシュフロー	▲861	▲267	配当金の支払 ▲245
現金及び現金同等物に係る換算差額	▲38	10	
現金及び現金同等物の増減額	▲440	▲962	
現金及び現金同等物の期首残高	4,085	3,645	
現金及び現金同等物の期末残高	3,645	2,682	


輸出先国別売上高推移 (連結)

(単位: 百万円)

	2016年度	2017年度
中国	2,227	3,280
台湾	611	3,250
マレーシア	171	186
タイ	113	99
インドネシア	90	82
その他	252	120
合計	3,467	7,019
輸出割合	40.1%	59.4%



- ① 水晶・光学向け中心に 装置受注は堅調に推移
- ② 前期の受注残を着実に納品し 売上は順調に推移
- ③ 工場稼働率が引き続き良好に推移、
品質向上・コストダウンにより利益面は好転(過去最高益)
- ④ 次世代電子部品向け依頼実験対応、装置開発に注力
- ⑤ 既存技術応用分野、新規市場開拓に徐々に成果



平成31年3月期の見通し (2018年度)

2018年度業績計画 (連結)

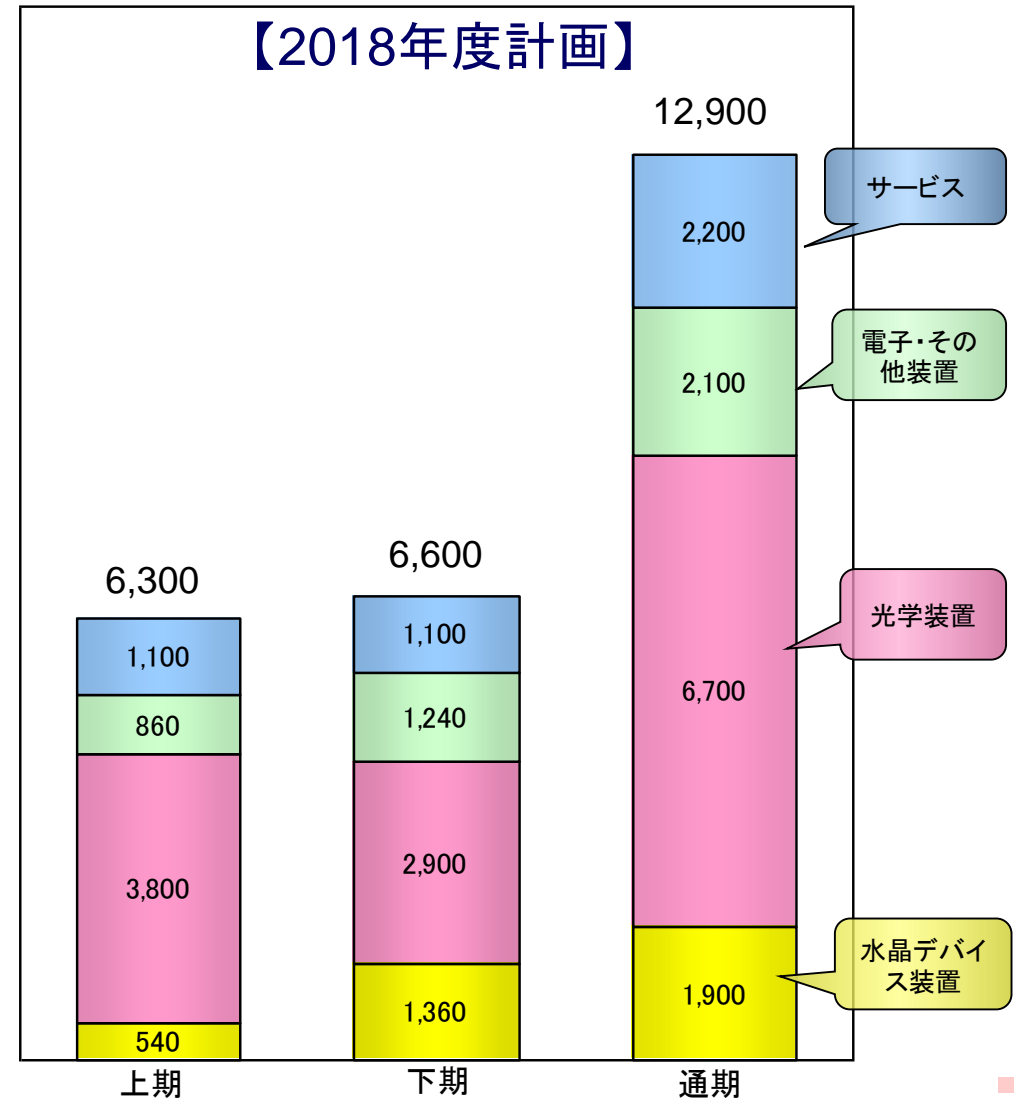
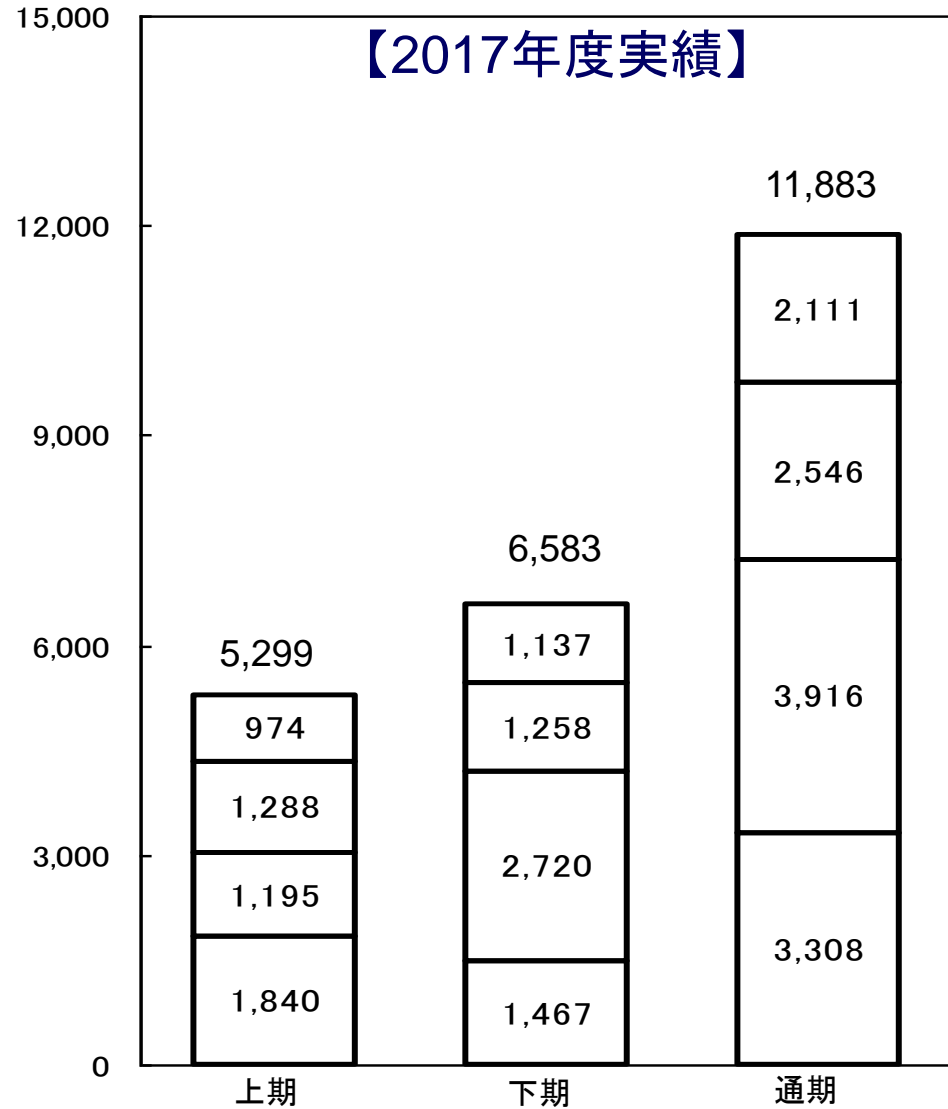


(単位:百万円)

	2017年度実績			2018年度計画		
	上期	下期	通期	上期	下期	通期
受注高	5,299	6,583	11,883	6,300	6,600	12,900
売上高	5,975	5,849	11,824	6,200	6,300	12,500
営業利益	921	892	1,814	623	871	1,494
経常利益	917	913	1,830	620	880	1,500
当期純利益	756	782	1,539	429	609	1,038

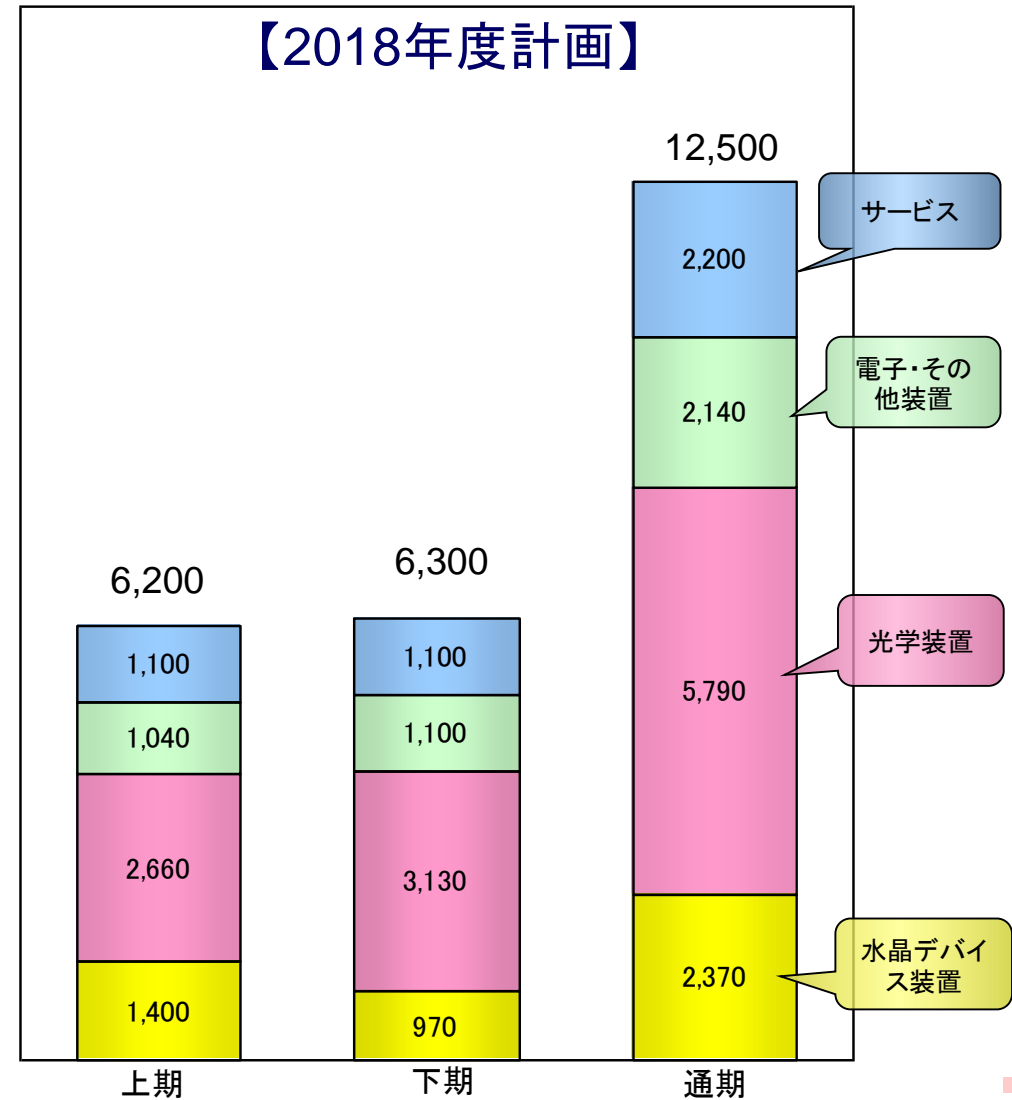
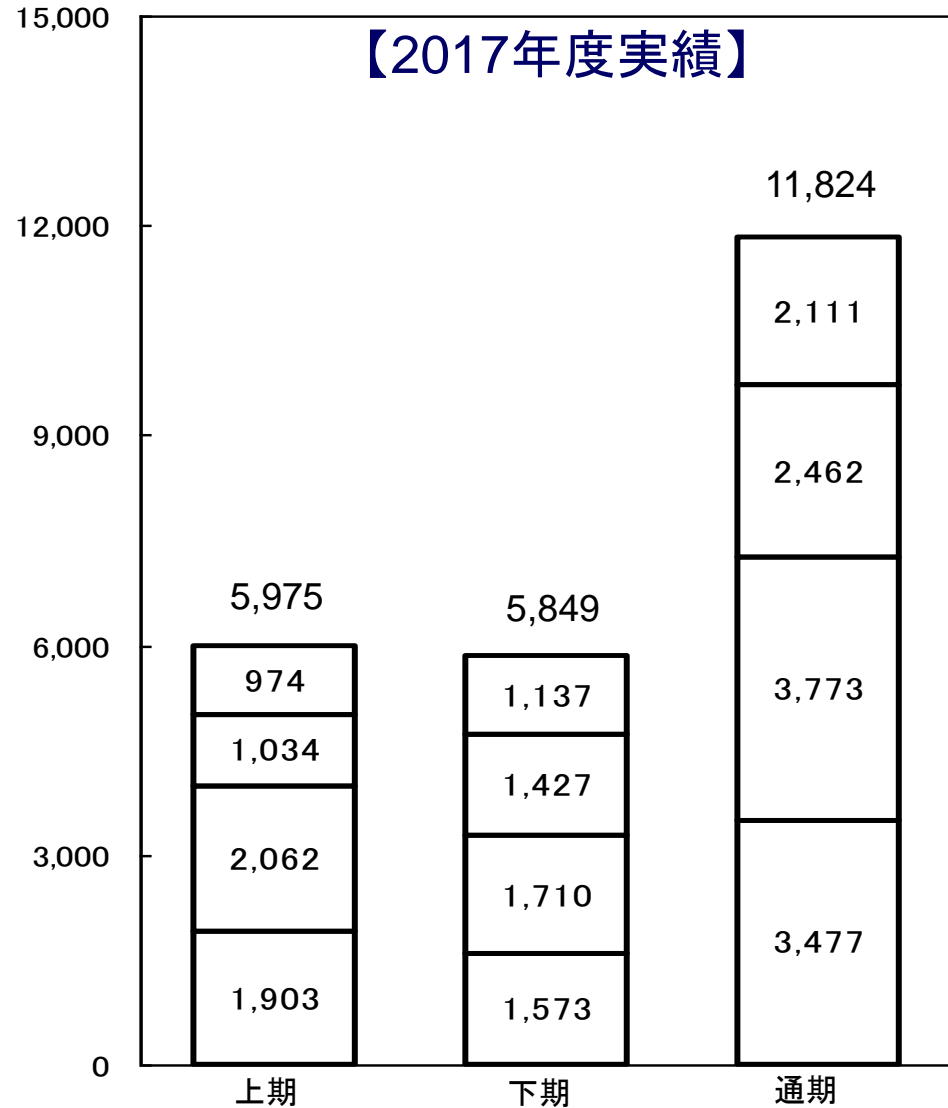
2018年度 受注計画 (連結)

(単位:百万円)



2018年度 売上計画 (連結)

(単位: 百万円)

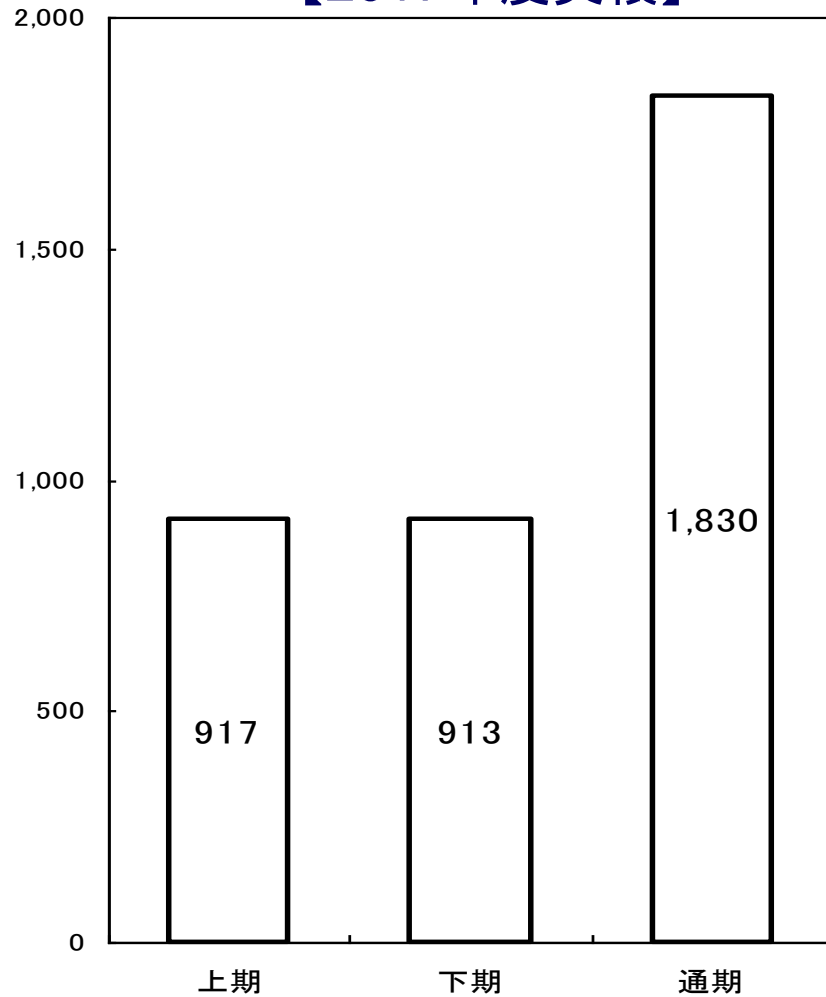


2018年度 經常利益計画 (連結)

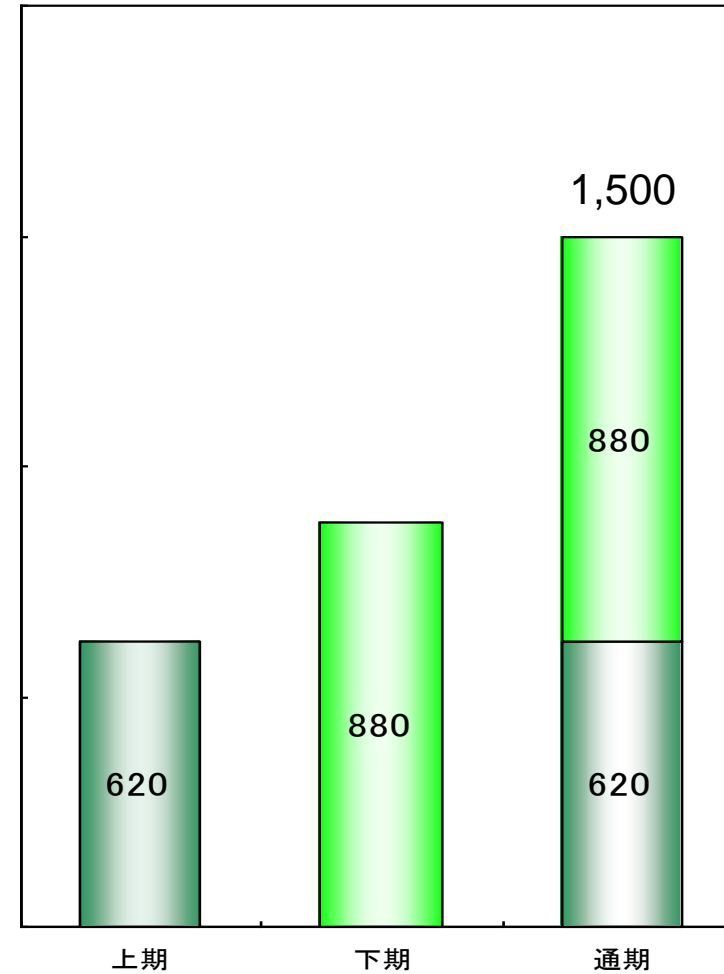


(単位:百万円)

【2017年度実績】



【2018年度計画】



- ① 水晶デバイス向け次期主力装置の開発
- ② 光学装置の生産体制・品質向上への取り組み強化
- ③ 顧客との共同開発の実施と成果の実現
- ④ グループ間の連携強化とアジア市場への対応強化

設備投資計画など<単体>

(単位:百万円)

	2017年度	2018年度計画
設備投資額	229	583
研究開発費	413	468
減価償却費	120	145

《注意事項》

本資料に記載されている将来の業績に関する見通しは、公表時点で入手可能な情報に基づく将来の予測であり、潜在的なリスクや不確定要素を含んだものです。

そのため、実際の業績はさまざまな要素により、記載された見通しと大きく異なる結果となり得ることをご承知おき願います。



株式会社 昭和真空
SHOWA SHINKU CO., LTD.