

2018年3月期

決算概要



2018年5月10日
日揮株式会社
経営統括本部長代行
広瀬岳彦

Agenda



- 1 連結損益計算書及び連結包括利益計算書
- 2 セグメント情報
- 3 連結貸借対照表
- 4 連結キャッシュ・フローの状況
- 5 受注の状況
- 6 業績見通し

1. 連結損益計算書及び連結包括利益計算書 (決算短信 P.9~10)



【単位：億円】

	2017/3	2018/3	前期比	通期予想値
売上高	6,931	7,229	+298	6,800
売上総利益	14	449	+434	480
利益率	0.2%	6.2%	+6.0pt	7.1%
営業利益	△ 214	214	+429	260
経常利益	△ 152	249	+401	300
親会社株主に帰属する当期純利益	△ 220	165	+386	210
当期純利益	△ 218	168	+386	
その他の包括利益	△ 35	34	+70	
包括利益	△ 254	202	+457	

3

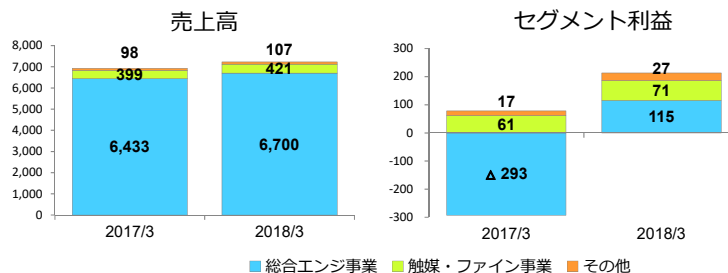
2. セグメント情報 (決算短信 P.15~16)



報告セグメントごとの売上高及び利益

【単位：億円】

	売上高		セグメント利益	
	2017/3	2018/3	2017/3	2018/3
総合エンジ事業	6,433	6,700	△ 293	115
触媒・ファイン事業	399	421	61	71
その他	98	107	17	27
合計	6,931	7,229	△ 214	214



4

3. 連結貸借対照表 (決算短信 P.7~8)



【単位：億円】

	2017/3	2018/3	増減	
流動資産	4,808	5,329	*1 +521	*1 現金預金 +97 (CF上現金同等物に含まれる短期貸付金を加えると+497)
固定資産	1,654	1,520	*2 Δ 133	完成工事未収入金 Δ95 未収入金 +199
資産合計	6,462	6,850	+387	*2 土地 Δ64
流動負債	2,264	2,157	*3 Δ 106	*3 工事未払金 Δ84 工事損失引当金 Δ94
固定負債	365	734	*4 +368	*4 社債 +500 長期借入金 Δ83
負債合計	2,630	2,892	+261	*5 親会社株主に帰属する当期純利益 +165 配当金支払 Δ75 その他の包括利益累計額 Δ13
純資産	3,832	3,957	+125	
負債純資産合計	6,462	6,850	+387	

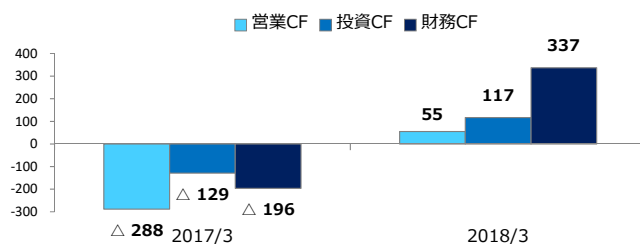
5

4. 連結キャッシュ・フローの状況 (決算短信 P.13)



【単位：億円】

	2017/3	2018/3
営業キャッシュ・フロー	Δ 288	55
投資キャッシュ・フロー	Δ 129	117
財務キャッシュ・フロー	Δ 196	337
為替換算差額	Δ 8	Δ 12
NETキャッシュ増減	Δ 623	497
現金/現金同等物の期末残高	1,856	2,353



6

5. 受注の状況 (決算短信 P.19)



i) 当期受注高の状況

【単位：億円】

	2017年度実績	通期予想値
海外	3,983	6,000
国内	1,495	1,500
合計	5,478	7,500

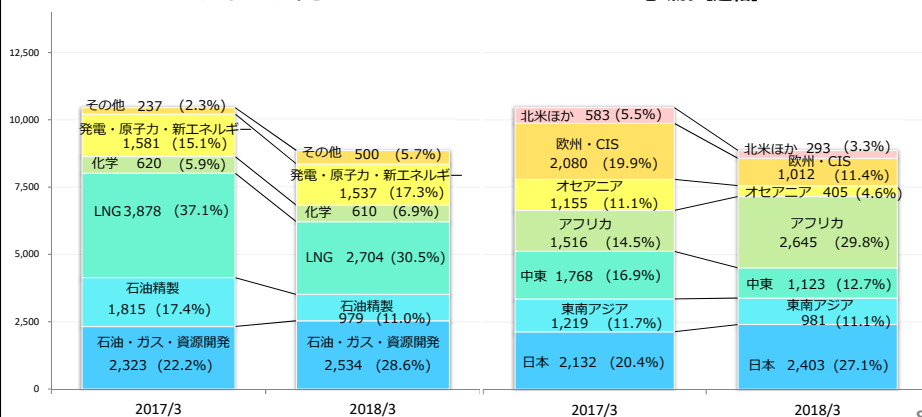
ii) 受注残高

【単位：億円】

2017/3	2018/3	増減
10,456	8,866	△ 1,590

分野別【連結】

地域別【連結】



6. 2018年度の業績見通し



【単位：億円】

	連結
売上高	7,000
売上総利益	450
利益率	6.4%
営業利益	230
経常利益	290
親会社株主に帰属する 当期純利益（※）	100
受注高	10,000
配当金	12.0円
予想レート（米ドル）	108円

（※）親会社株主に帰属する当期純利益の減少要因
外国税額の控除限度額超過による法人税等の増加を見込んでいます。

9



参考資料

10

参考（地域別売上高、受注高）



売上高			受注高		
	2017/03	2018/03		2017/03	2018/03
日本	1,388 (20.0%)	1,482 (20.5%)	日本	1,946 (38.5%)	1,495 (27.3%)
東南アジア	1,000 (14.4%)	785 (10.9%)	東南アジア	440 (8.7%)	591 (10.8%)
オセアニア	1,253 (18.1%)	1,467 (20.3%)	オセアニア	303 (6.0%)	736 (13.4%)
アフリカ	198 (2.9%)	649 (9.0%)	アフリカ	1,280 (25.3%)	1,786 (32.6%)
中東	1,270 (18.3%)	1,159 (16.0%)	中東	327 (6.5%)	479 (8.7%)
欧州・CIS	1,403 (20.2%)	1,137 (15.7%)	欧州・CIS	611 (12.1%)	216 (4.0%)
北米ほか	417 (6.1%)	547 (7.6%)	北米ほか	151 (2.9%)	172 (3.2%)
合計	6,931 (100.0%)	7,229 (100.0%)	合計	5,062 (100.0%)	5,478 (100.0%)

【単位：億円】

将来の見通しに関するご注意事項



本資料にて開示されているデータや将来予測は、本資料の発表日現在の判断や入手可能な情報に基づくもので、種々の要因により変化することがあり、これらの目標や予想の達成、および将来の業績を保証するものではありません。またこれらの情報が、今後予告なしに変更されることがあります。

従いまして、本情報および資料のご利用は、他の方法により入手された情報とも照合・確認し、ご利用者の判断によって行ってくださいようお願いいたします。

本資料ご利用の結果、生じたいかなる損害についても、当社は一切責任を負いません。

＜本資料に関するお問い合わせ先＞
 日揮株式会社 経営統括本部 広報・IR部
 Tel: 045-682-8026 Fax: 045-682-1112
 E-mail: ir@jgc.com