

2018年3月期 第4四半期 決算説明会資料

2018年5月10日@ベルサール八重洲
7741.T [ADR: HOCOPY US] HOYA株式会社

1. 決算概要 [代表執行役CFO 廣岡 亮]

2. 情報・通信事業概況

3. ライフケア事業概況

4. 総括

5. 質疑応答

業績概況

(億円)	Q4 FY16	Q4 FY17	YoY	YoY(%)
売上収益	1,263	1,359	+96	+8%
税引前四半期利益	244	262	+17	+7%
四半期利益	190	195	+6	+3%
cf. 通常の営業活動 からの利益	269	330	+61	+23%

海外法人において減損処理を行ったものの増益を達成。
ライフケア事業の利益率改善により、大幅営業増益

為替換算の影響

(億円)	前期レート 換算(A)	当期レート 換算(B)	為替換算 影響額	実質YoY	実質 YoY(%)
売上収益	1,354	1,359	+6	+91	+7%
税引前四半期利益	261	262	+1	+17	+7%
四半期利益	194	195	+1	+5	+2%

主要通貨	(A)Q4 FY16 レート	(B)Q4 FY17 レート	変動率
US\$	112.85円	107.47円	+4.8%(円高)
EURO	120.17円	132.29円	-10.1%(円安)
BAHT	3.24円	3.43円	-5.9%(円安)

特殊要因について

包括利益計算書

(億円)	Q4 FY16	Q4 FY17	YoY
収益合計	1,275	1,371	+95
費用合計	1,031	1,109	+78
減損損失	2	56	+54
税引前四半期利益	244	262	+17

1

- 1 主にブラジルの子会社（メガネレンズ事業）ののれん減損による。ブラジルレアルの下落による仕入れコスト増大等により、買収時と比べ収益力が低下したため。
なお、市場シェアは計画どおり順調に拡大しており、今後も南米の重要な拠点としてプレゼンスを上げていく。

ライフケア事業 業績概況

(億円)	Q4 FY16	Q4 FY17	YoY	YoY(%)
売上収益	838	919	+81	+10%
税引前四半期利益	123	109	-14	-12%
cf.通常の営業活動 からの利益	132	181	+49	+37%
cf.通常の営業活動 からの利益率	15.7%	19.7%	+4pt	

ライフケア事業 業績概況(為替影響除き)

Q4 FY17業績の前期レート換算との比較

(億円)	前期レート 換算	今期レート 換算	為替換算 影響額	実質 YoY	実質 YoY(%)
売上収益	903	919	+16	+65	+8%
税引前四半期利益	105	109	+4	-19	-15%
cf.通常の営業活動 からの利益	178	181	+3	+46	+35%

情報・通信事業 業績概況

(億円)	Q4 FY16	Q4 FY17	YoY	YoY(%)
売上収益	416	426	+11	+3%
税引前四半期利益	136	157	+21	+16%
cf.通常の営業活動 からの利益	149	161	+12	+8%
cf.通常の営業活動 からの利益率	35.9%	37.7%	+1.8pt	

情報・通信事業 業績概況(為替影響除き)

Q4 FY17業績の前期レート換算との比較

(億円)	前期レート 換算	今期レート 換算	為替換算 影響	実質 YoY	実質 YoY(%)
売上収益	437	426	-11	+21	+5%
税引前四半期利益	160	157	-3	+24	+18%
cf.通常の営業活動 からの利益	164	161	-3	+15	+10%

貸借対照表

(億円)	Q3 FY17	Q4 FY17	QoQ
非流動資産	2,195	2,045	-151
流動資産	4,365	4,462	+97
資本	5,400	5,307	-93
非流動負債	166	157	-9
流動負債	993	1,043	+49
合計	6,560	6,506	-53

1

1 のれんの減損処理、無形固定資産の償却、外貨建て固定資産の為替変動による減少等により151億円の減少となった。

キャッシュフロー計算書

(億円)	Q4 FY16	Q4 FY17	YoY
営業活動によるCF	369	395	+26
投資活動によるCF	-63	-34	+29
財務活動によるCF	3	-97	-100
現金及び現金同等物 期末残高	2,969	2,458	-510

1

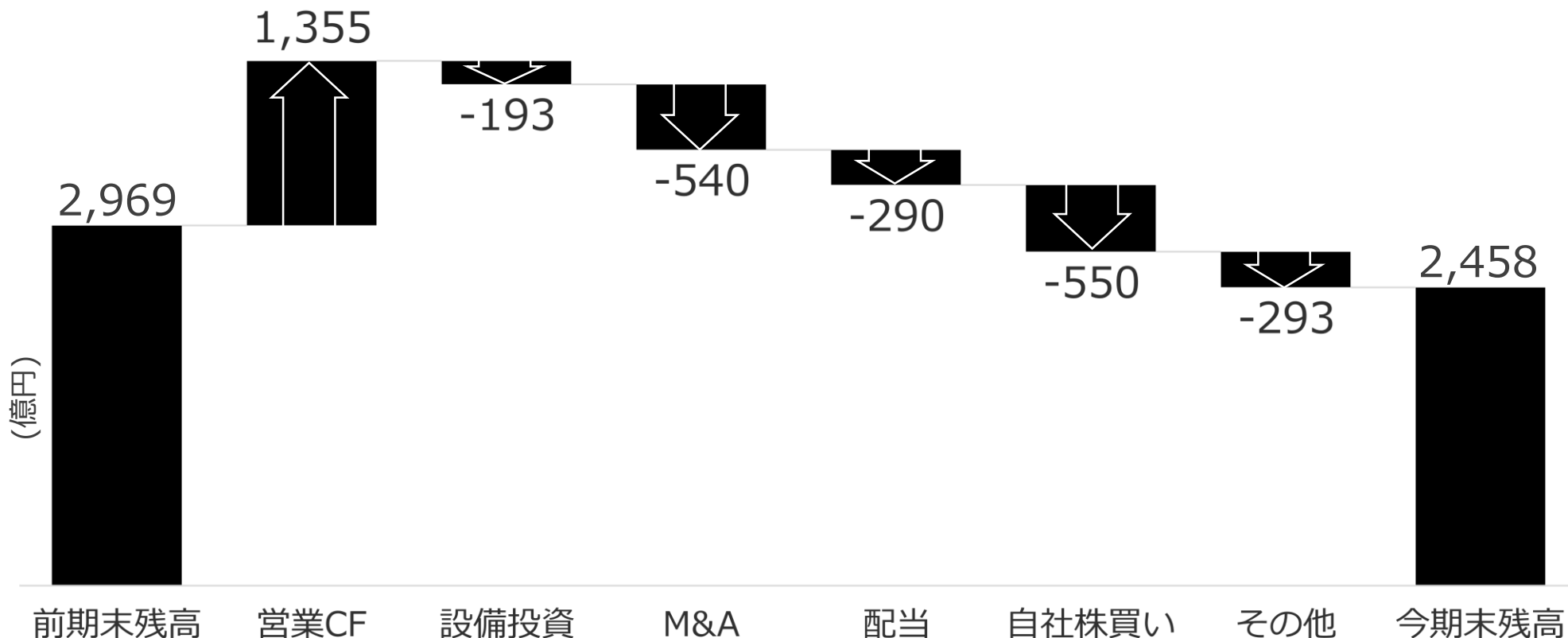
1

2017年12月に総額300億円の自社株買いを決議。
12月に203億円分取得、Q4は1月に97億円分取得、前年同期
は自社株買いがなかったため100億円の差額となった。

キャッシュ・アロケーション

FY17はFCFを全て株主に還元。

FY18以降も同等以上のFCF創出を目指していく。



*なお、FY17期末配当は45円を予定。

1. 決算概要

2. 情報・通信事業概況 [執行役COO/CTO 池田 英一郎]

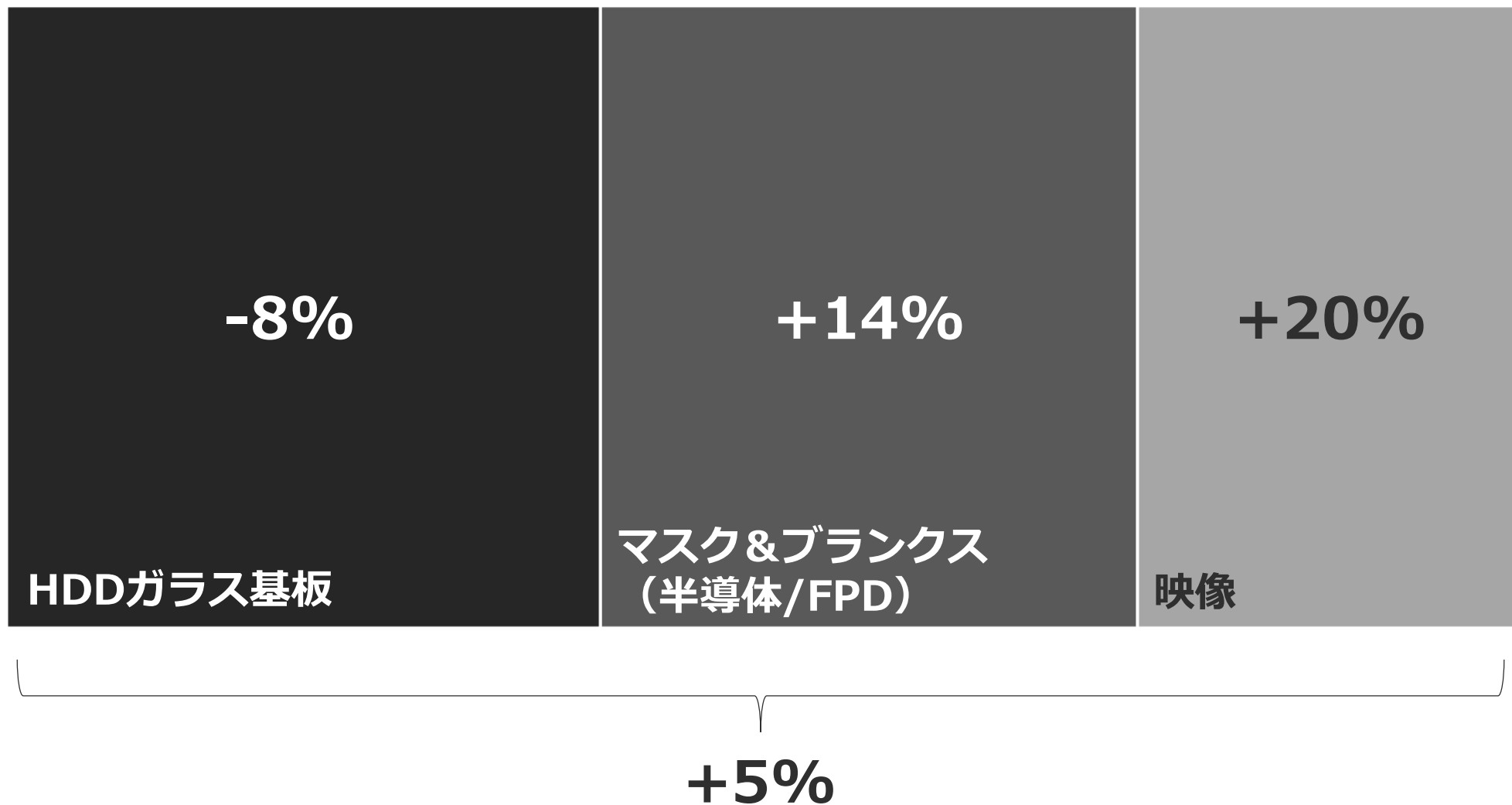
3. ライフケア事業概況

4. 総括


5. 質疑応答

情報・通信事業概況

売上増減率（為替影響除き）



製品別概況




足元

全製品クラスの売上が拡大、中でもEUV製品が大幅に伸張、ブランク売上の18%に

今後

半導体メーカーの設備投資増加などにけん引され、EUV製品の継続的拡大を見込む




足元

韓国で売上回復、中国での売上が順調に拡大
主にスマホLCD/OLED向けマスクがけん引

今後

HOYAが生産可能なG8.5以下の市場成長も予想しており、中でも高精細品に注力

製品別概況




足元

2.5inch：特殊な前期と異なり、季節要因が影響
3.5inch：売上の13%に成長（Q3は7%）

今後

秋以降、3.5inchが2.5inchの縮小をカバーする規模まで成長



足元

高級コンデジやミラーレス用交換レンズが堅調
監視カメラ向けレンズが継続して成長

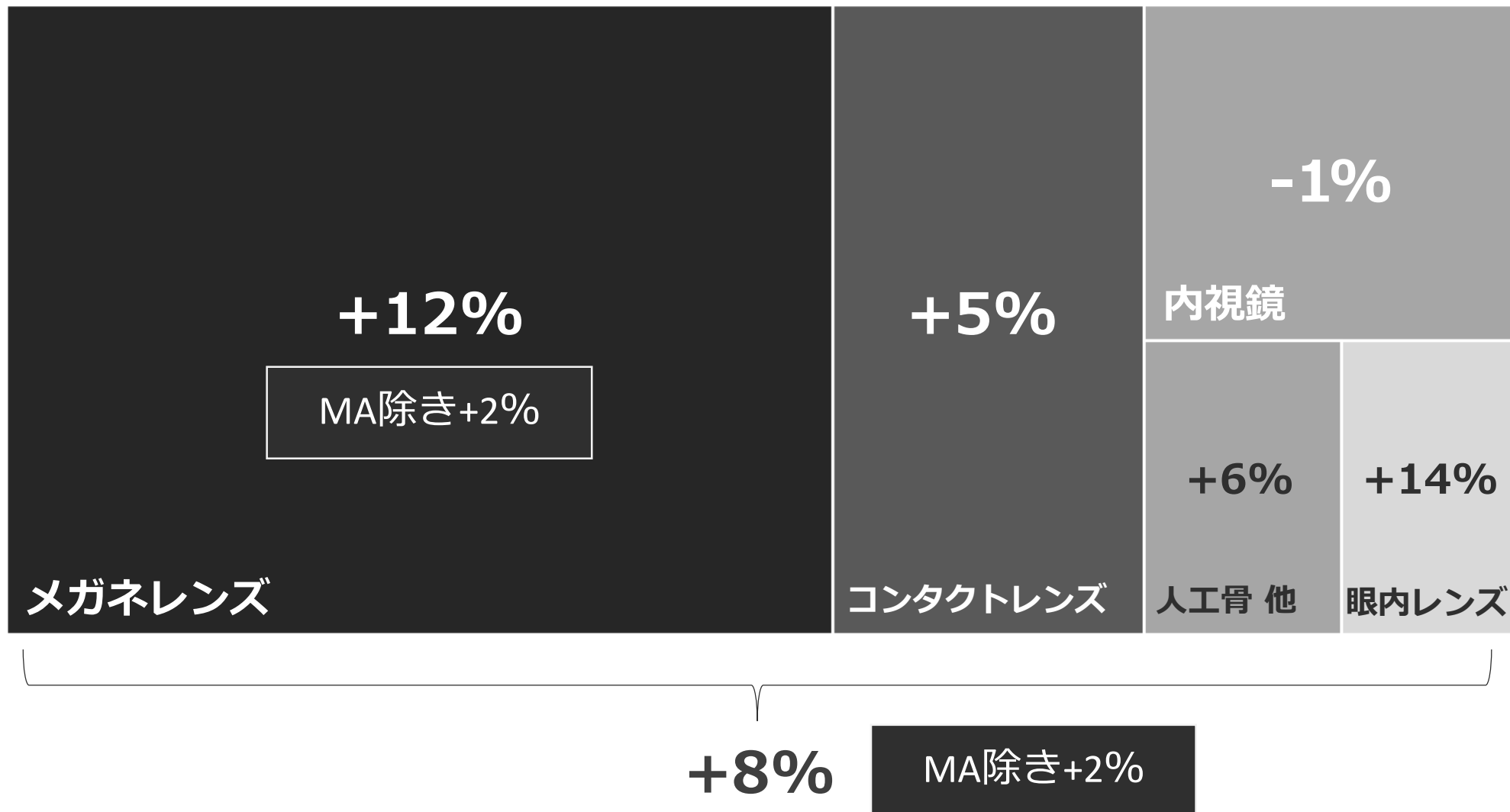
今後

デジカメは震災からの反動が一巡、これら以外の用途を引き続き拡大

1. 決算概要
2. 情報・通信事業概況
- 3. ライフケア事業概況 [代表執行役CEO 鈴木 洋]**
4. 総括
5. 質疑応答

ライフケア事業概況

売上増減率（為替影響除き）



製品別概況



足元

日欧が減収のものものの、堅調なAPACと米州により増収。収益性も大幅に改善

今後

APAC/米州市場に焦点、買収先とのシナジー発揮



足元

堅調に推移。採算性向上のため、期末に店舗を整理。期末店舗数 276店（新規3/閉店8）

今後

新規出店継続、付加価値製品によるARPU向上

製品別概況




足元

APACや欧州での販売数が大幅に増加、四半期最高売上を更新

今後

新工場を軸に増産、販売地域拡大などにより、引き続き二桁成長を目指す



足元

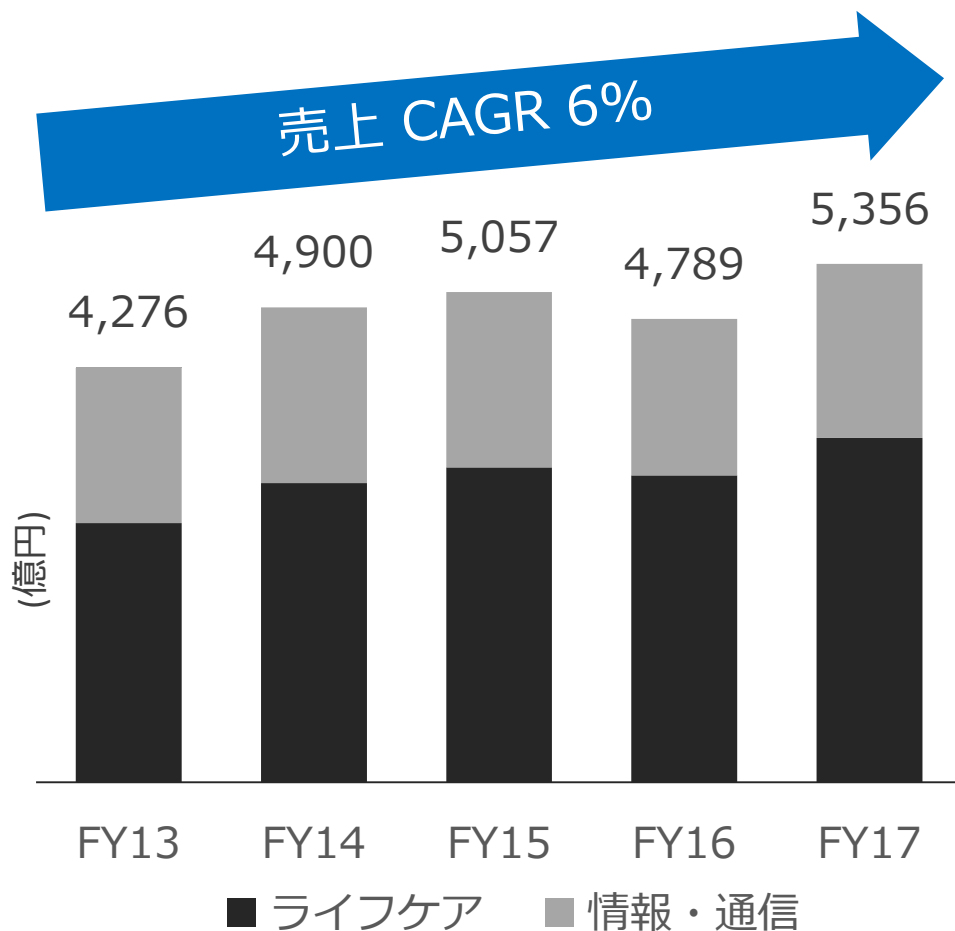
大型案件獲得の前年同期から米州は反動減、好調なAPACでこれをカバーし、全体では横ばい

今後

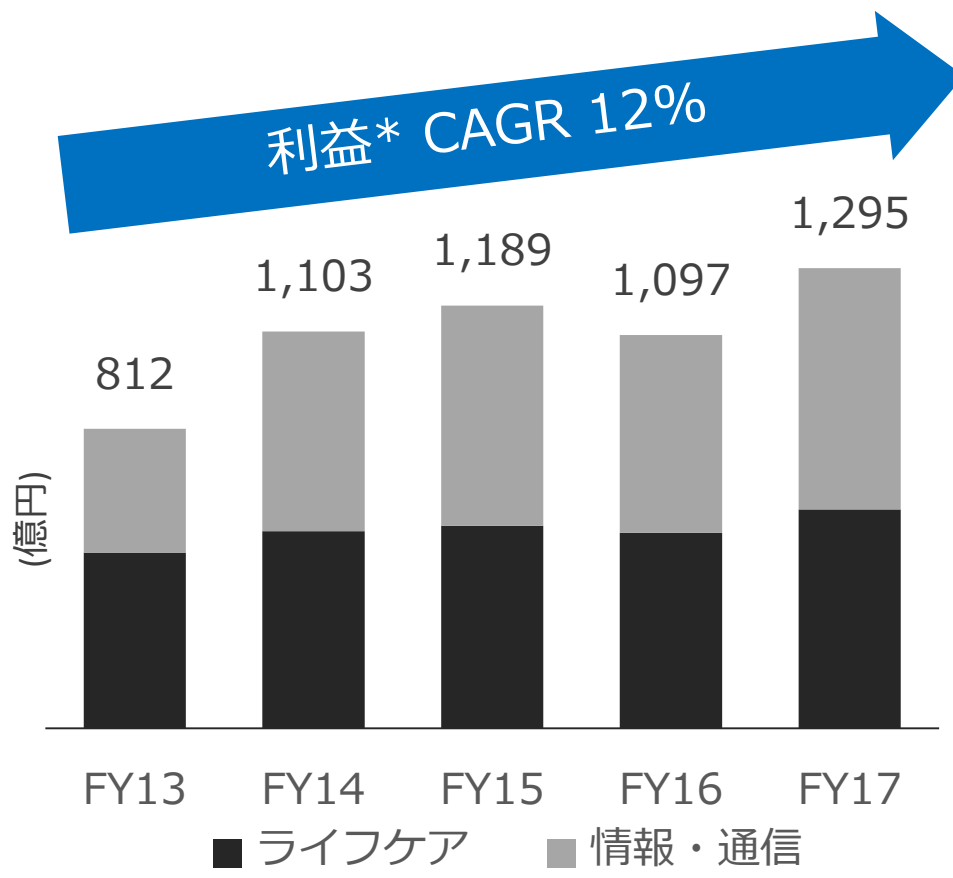
ハイエンドから新興市場向けの低価格帯製品まで、新製品を順次発売し売上拡大を図る

1. 決算概要
2. 情報通信事業概況
3. ライフケア事業概況
- 4. 総括 [代表執行役CEO 鈴木 洋]**
5. 質疑応答

総括と今後の見通し



ライフケア事業（M&A含む）を成長ドライバーに、情報・通信事業の成長分野を着実に拡大



ライフケア事業の利益率改善により、売上収益以上の成長率を目指す

*通常の営業活動からの利益

1. 決算概要
2. ライフケア事業概況
3. 情報・通信事業概況
4. 総括
- 5. 質疑応答**

Appendix

連結業績（年間累計）

(億円)	FY16	FY17	YoY	YoY(%)
売上収益	4,789	5,356	+567	+12%
税引前当期利益	1,108	1,242	+135	+12%
当期利益	869	992	+124	+14%
cf. 通常の営業活動からの利益	1,097	1,295	+197	+18%

ライフケア事業 業績 (年間累計)

(億円)	FY16	FY17	YoY	YoY(%)
売上収益	3,144	3,529	+384	+12%
税引前当期利益	547	564	+17	+3%
cf.通常の営業活動からの利益	568	636	+69	+12%
cf.通常の営業活動からの利益率	18.0%	18.0%	+0pt	

情報・通信事業 業績（年間累計）

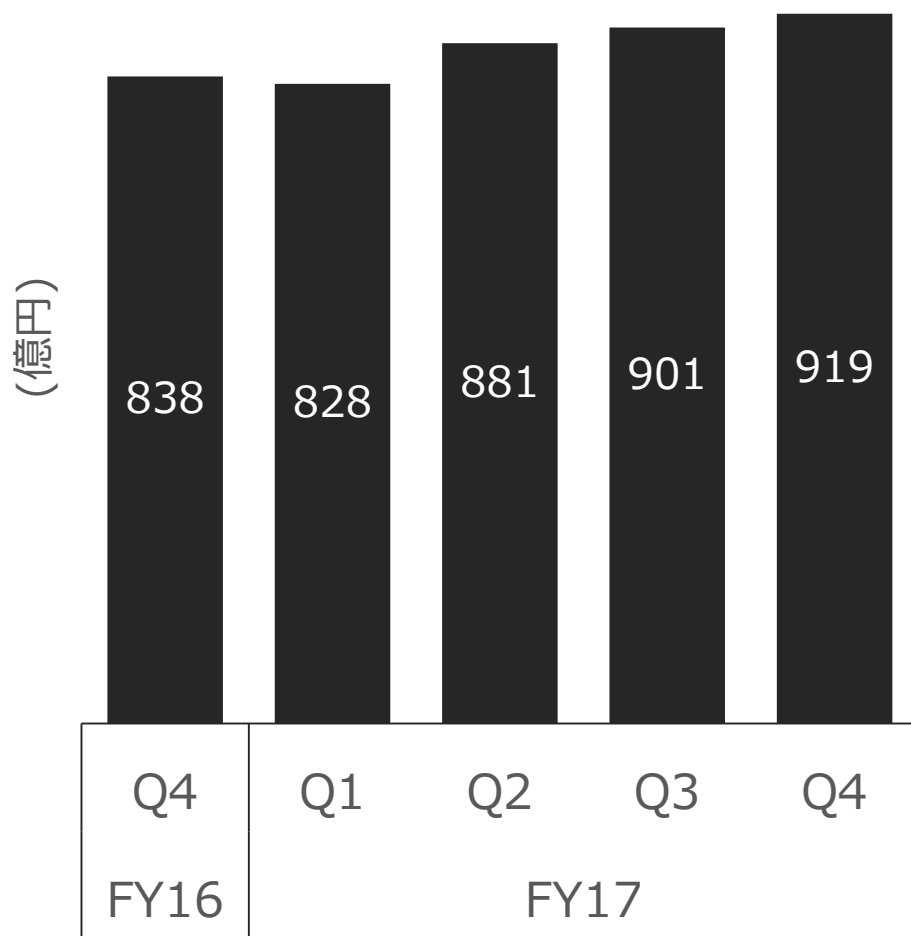
(億円)	FY16	FY17	YoY	YoY(%)
売上収益	1,606	1,785	+179	+11%
税引前当期利益	545	700	+155	+28%
cf.通常の営業活動 からの利益	575	701	+126	+22%
cf.通常の営業活動 からの利益率	35.6%	39.2%	+3.6pt	

キャッシュフロー計算書（年間累計）

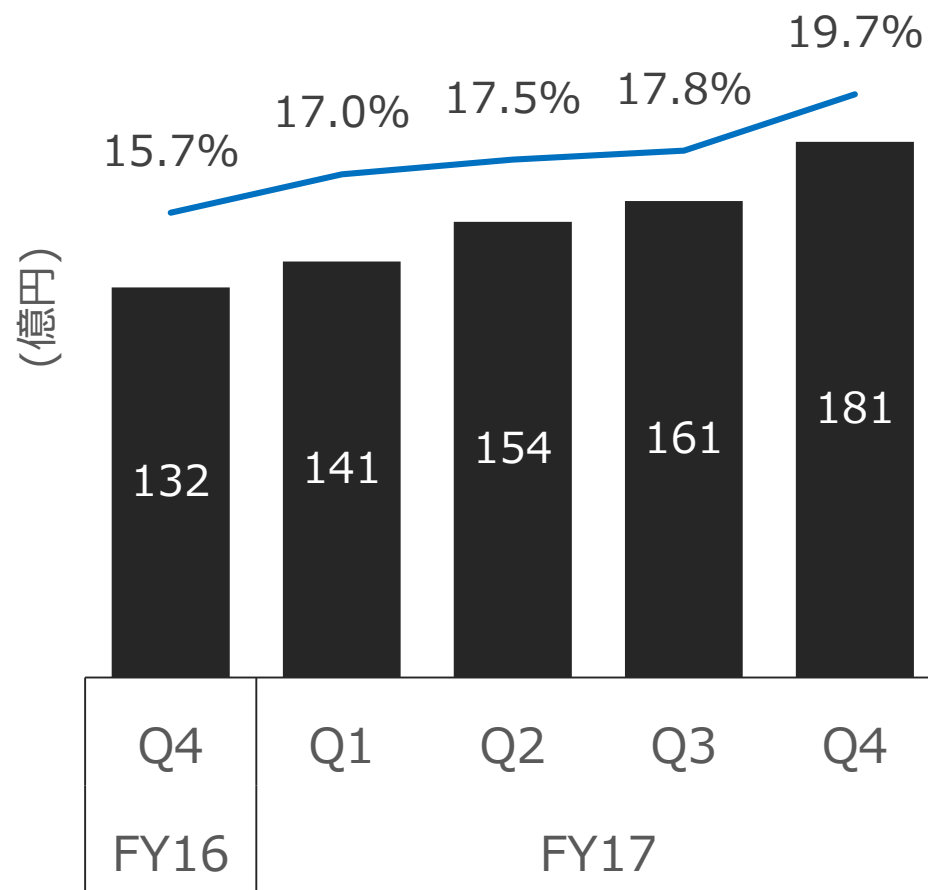
(億円)	FY16	FY17	YoY
営業活動によるCF	1,077	1,355	+278
投資活動によるCF	-275	-685	-410
財務活動によるCF	-643	-1,173	-530
現金及び現金同等物 期末残高	2,969	2,458	-510

ライフケア事業 QoQ推移

売上収益

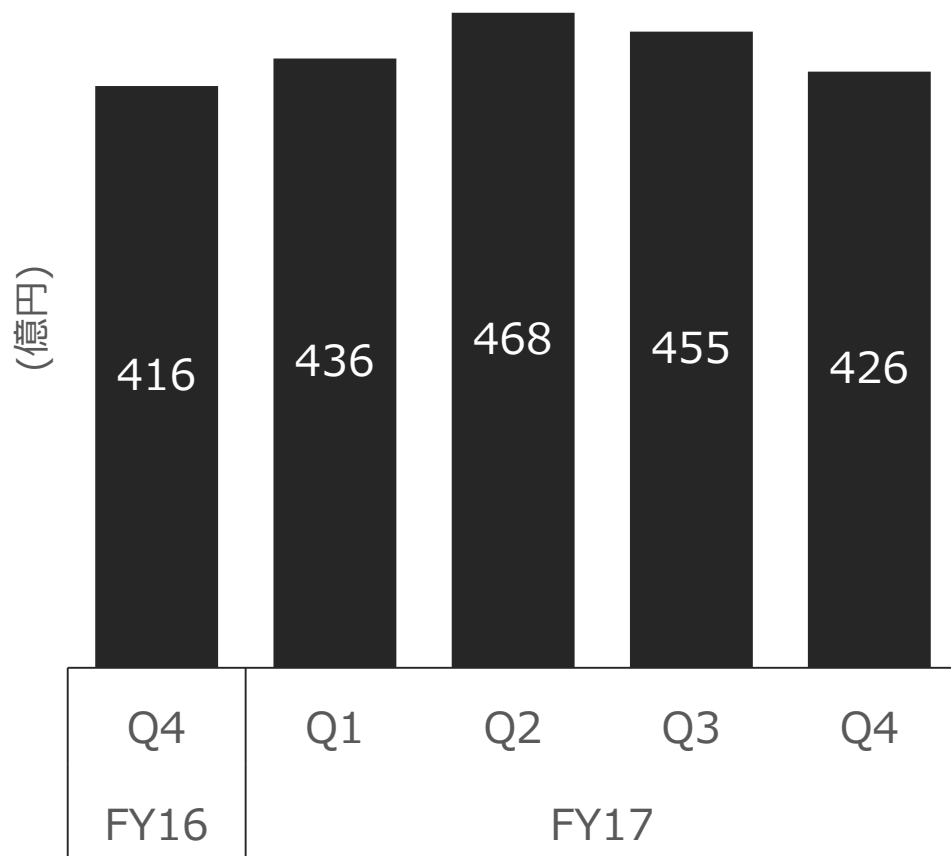


cf. 通常の営業活動からの利益 / 率

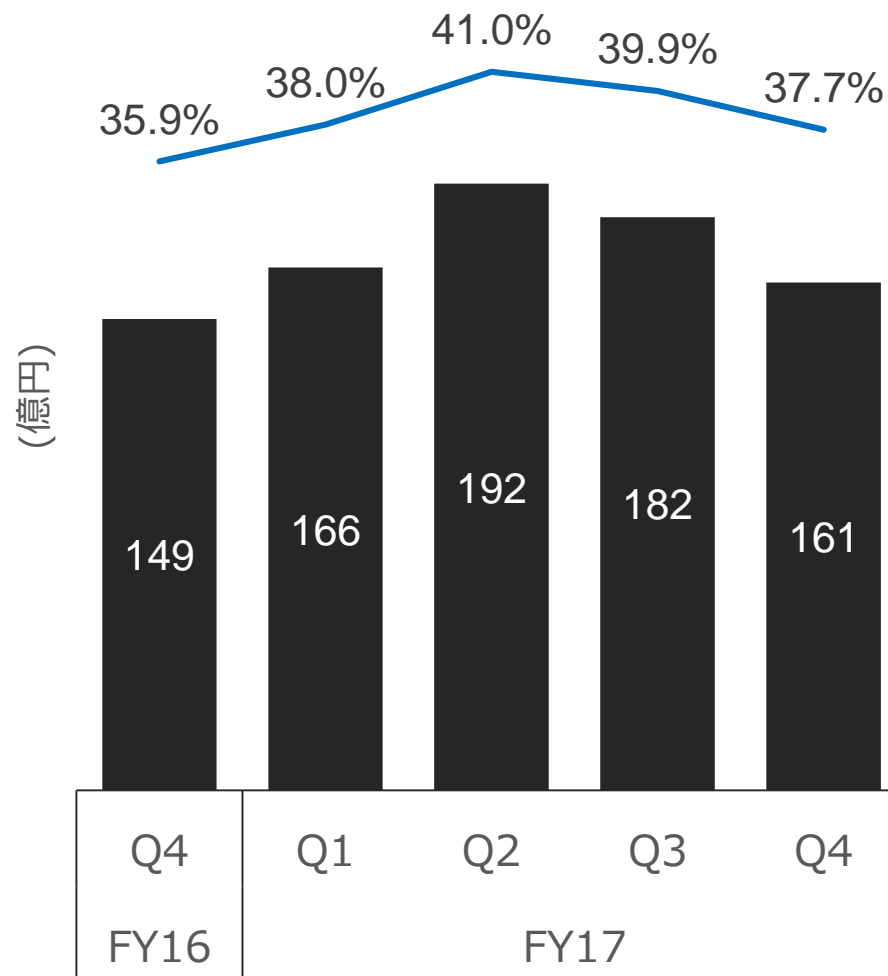


情報・通信事業 QoQ推移

売上収益



cf. 通常の営業活動からの利益 / 率



本資料の表記について

- ✓ 当社は国際会計基準（IFRS）を適用しています。
- ✓ 2017年4月～2018年3月の会計期間を2018年3月期もしくはFY17と表記しています。
- ✓ 第1四半期、第2四半期、第3四半期、第4四半期をそれぞれQ1, Q2, Q3, Q4と表記しています。
- ✓ 億円未満の金額は四捨五入しており、そのため合計値が合わない場合があります。
%は実際の金額を基に算出しています。
- ✓ 通常の営業活動からの利益は、税引前利益から金融収益・費用、持分法投資損益、為替差損益及び非経常的に発生する損益等を除いて算出している参考値です。
- ✓ 本資料の財務諸表は明細を割愛しています。詳細な財務情報は決算短信もしくは決算短信補足資料をご覧ください。
<http://www.hoya.co.jp/investor/kessan.html>

免責事項

本資料は、当社の評価を行うための参考となる情報提供のみを目的としたものです。投資等の最終決定は、ご自身の判断でなさるようお願いいたします。投資の結果等に対する責任は負いかねますのでご了承下さい。当資料に掲載されている将来に関する記述の部分は、資料作成時点の判断ですが、その内容の完全性・正確性を会社として保証するものではありません。