



2018年5月10日

各 位

会 社 名 東 洋 紡 株 式 会 社
代 表 者 名 代 表 取 締 役 社 長 檜 原 誠 慈
(コード番号 3101 東証一部)
問 合 せ 先 コーポレートコミュニケーション部長 久保田 冬彦
(TEL 06-6348-3044)

(訂正)2017年度決算補足資料の差替えについて

2018年5月10日に開示いたしました「2017年度決算補足資料」において、資料の内容に一部訂正がありましたので、差替えいたします。

記

	誤	正
2ページ	目次 Ⅰ. 2017年度決算の概況 Ⅱ. 2014年中期経営計画の総括	目次 Ⅰ. 2017年度決算の概況 Ⅱ. 2014年中期経営計画の総括 <u>Ⅲ. 2018年度業績見通し</u> <u>Ⅳ. 2018年中期経営計画</u>
16ページ	Ⅱ. 2014年中期経営計画の総括 成長力	(ページ削除)
16ページ	(ページ追加)	Ⅲ. 2018年度業績見通し
17ページ	Ⅱ. 2014年中期経営計画の総括 コンプライアンス体制の再構築	(ページ削除)
17ページ	(ページ追加)	Ⅲ. 2018年度業績見通し 2018年度業績見通し
18ページ	(ページ追加)	Ⅲ. 2018年度業績見通し セグメント別見通し
19ページ	(ページ追加)	Ⅳ. 2018年中期経営計画
20ページ	(ページ追加)	Ⅳ. 2018年中期経営計画 2018年中期経営計画

以 上



Ideas & Chemistry

2018.5.10

2017年度決算 補足資料



Catalyzing the Unimagined

想像を超える化学反応を。



www.toyo-bo.co.jp

東洋紡株式会社

目次

- I. 2017年度決算の概況**
- II. 2014年中期経営計画の総括**
- III. 2018年度業績見通し**
- IV. 2018年中期経営計画**

I. 2017年度決算の概況

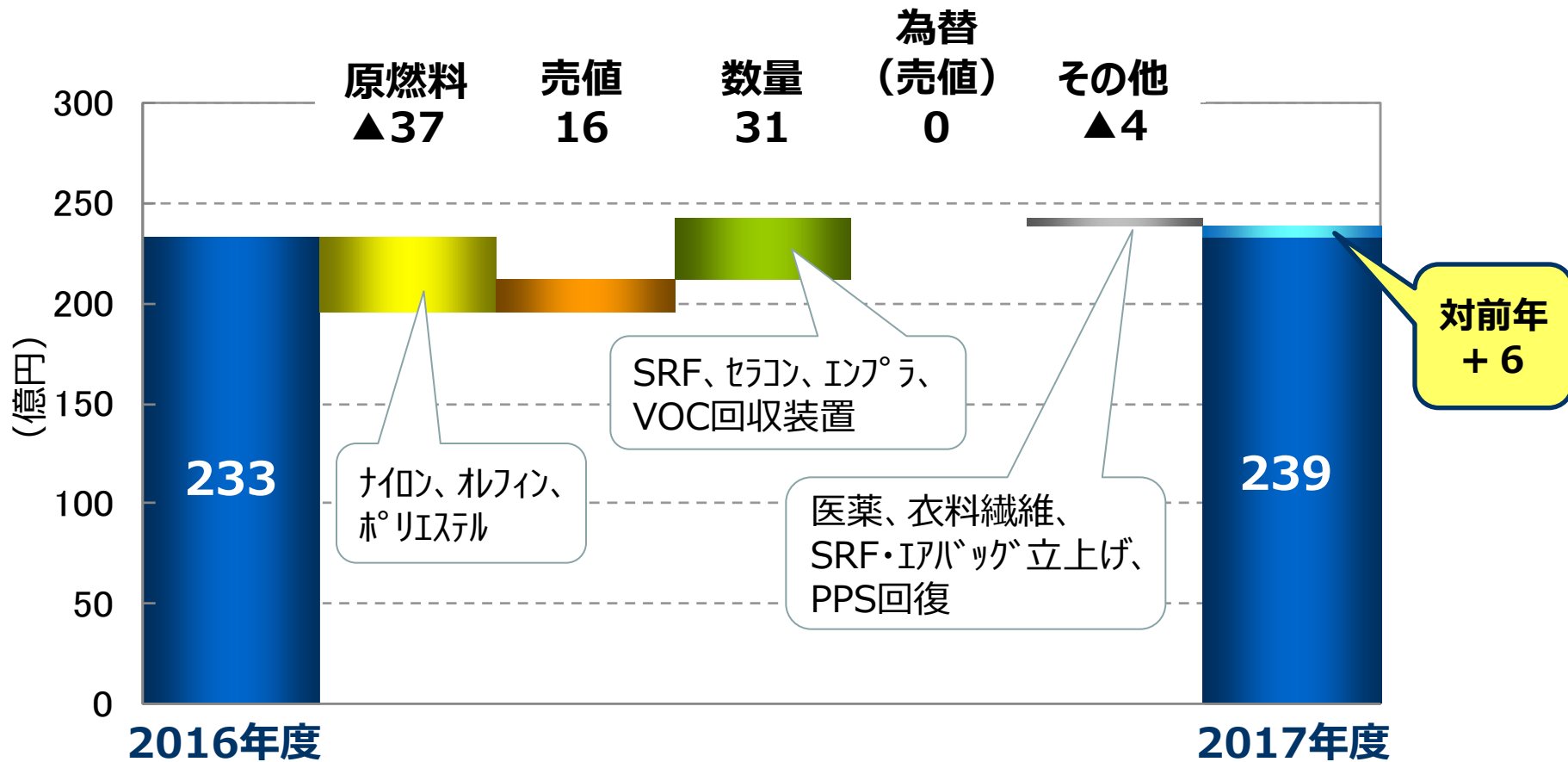
2017年度決算のポイント

- 営業利益は 239億円（2.5%増）も、計画の250億円に届かず
- 原燃料高の影響大。加えて、医薬、衣料繊維が苦戦
- “コスメシャインSRF”、セラコン用離型フィルム、エアバッグ用基布は成長ステージへ
- 課題のD/E レシオは、0.81（中計目標<1.0）を達成

(億円)

	2016年度 実績	2017年度		増減('16→'17) %
		計画	実績	
売上高	3,295	3,400	3,311	+0.5
営業利益	233	250	239	+2.5
親会社株主に帰属 する当期純利益	94	135	130	+38.1
D/E レシオ	1.01	<1.0	0.81	-

営業利益の増減要因（前年同期比）



	2016年度			2017年度		
	上	下		上	下	
為替レート (円/US\$)	105	112	109	111	111	111
国産ナフサ (千円/kl)	32	38	35	38	46	42

決算概要 PL・CF

	2016年 実績	2017年度		増減('16→'17)	
		計画	実績	金額	%
売上高	3,295	3,400	3,311	+17	+0.5
営業利益	233	250	239	+6	+2.5
(営業利益率)	7.1%	7.4%	7.2%	-	-
経常利益	207	230	204	-2	-1.1
特別利益	5	0	115	+110	+2,350
特別損失	72	32	137	+65	+90.6
親会社株主に帰属する 当期純利益	94	135	130	+36	+38.1
EPS (円) ※	106.4	152.1	146.9	-	-
減価償却費	149	155	157	+7	+4.9
設備投資	184	190	213	+29	+15.8
営業CF	269	-	224	-45	-16.8
ROE	5.8%	-	7.5%	-	-

(億円)

■ 特別利益

・本社ビル売却益
104億円

■ 特別損失

・ザイロン訴訟和解金等
74億円

※EPSは株式併合後の値

為替レート (円/US\$)	109	110	111	-	-
国産ナフサ (千円/kl)	35	42	42	-	-

決算概要 BS

(億円)

	14/3末	17/3末	18/3末	増減金額 (17/3→18/3)
総資産	4,563	4,508	4,462	-46.3
現預金	193	323	260	-63.2
棚卸資産	754	728	713	-14.7
純資産	1,451	1,709	1,845	+136.0
自己資本	1,423	1,678	1,806	+127.9
(利益剰余金)	264	459	561	+102.0
非支配株主持分	28	31	40	+8.2
有利子負債	1,707	1,692	1,456	-236.4
D/E レシオ	1.20	1.01	0.81	-

■ D/E レシオ
中計目標 < 1.0 達成

■ 格付け

JCR	A-	→	A
R&I	BBB+	→	A-

決算概要 セグメント別

(億円)

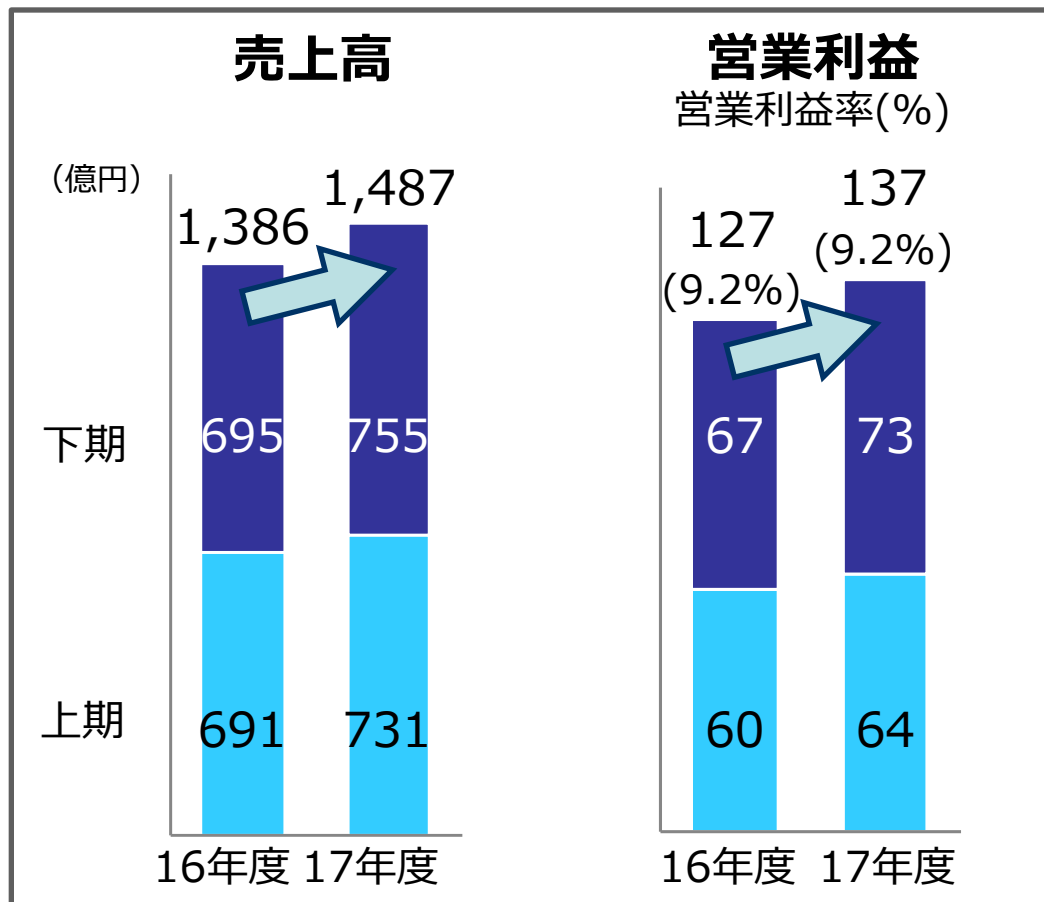
	売上高			営業利益			増減金額 ('16→'17)
	2016年度	2017年度		2016年度	2017年度		
	実績	計画	実績	実績	計画	実績	
フィルム・機能樹脂	1,386	1,480	1,487	127	147	137	+10
産業マテリアル	599	619	635	39	43	43	+4
ヘルスケア	364	409	357	52	52	52	-1
繊維・商事	776	743	683	11	7	6	-4
不動産・その他	170	149	150	33	27	28	-5
消去・全社	-	-	-	-29	-26	-27	+2
合計	3,295	3,400	3,311	233	250	239	+6

フィルム・機能樹脂

包装用フィルムは、想定以上の原燃料価格高騰で苦戦

工業用フィルムは、“コスモサインSRF”、セラコン用離型フィルムで販売拡大

機能樹脂は、国内外ともに拡販



● 包装用フィルム

- ・原燃料価格高騰で苦戦

● 工業用フィルム

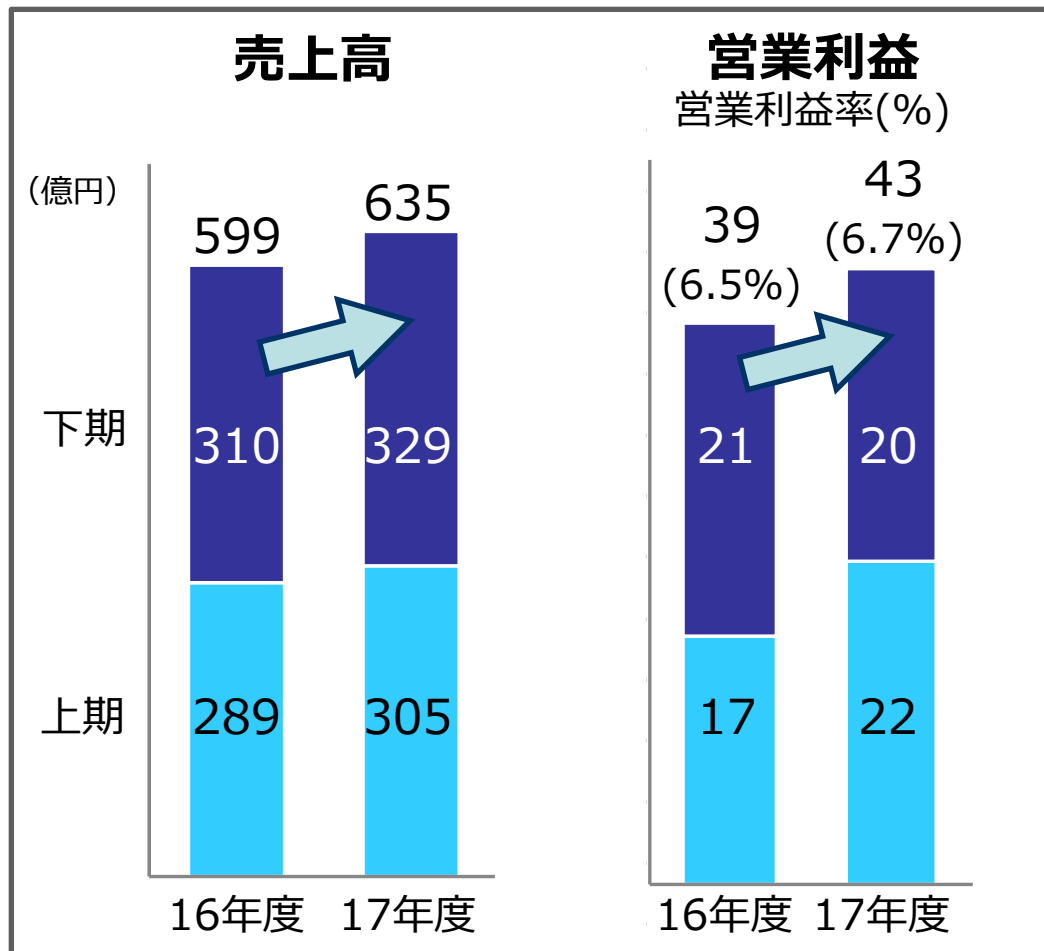
- ・“コスモサインSRF”は、大手偏光板メーカーへの販売拡大
- ・セラコン用離型フィルムは、拡販進む

● 機能樹脂

- ・インフラは、自動車用途で販売拡大
- ・“バイオン”は、電子材料用途で拡販
- ・光機能材料は、海外で好調
(水現像型感光性印刷版)

産業マテリアル

エアバッグ用基布は、海外拠点で本格生産開始
 バグフィルター用PPS素材は、販売が回復

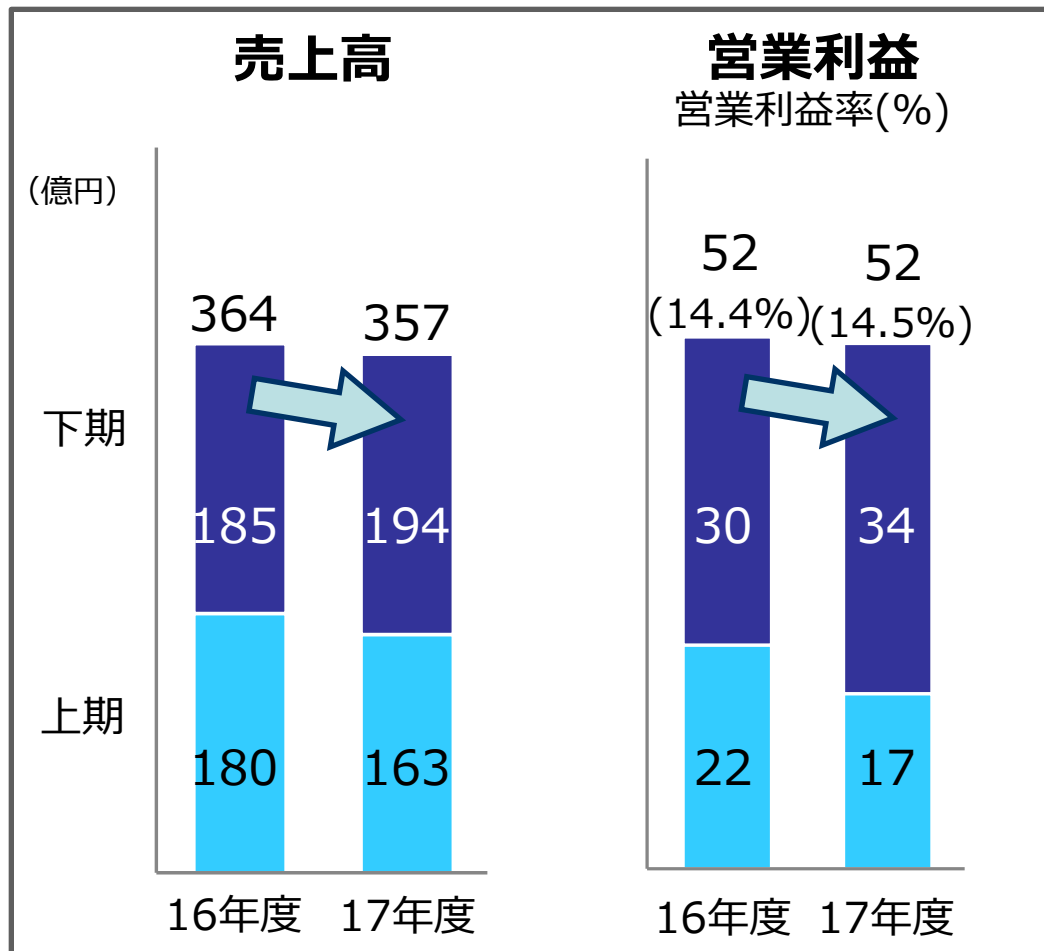


- **エアバッグ用基布**
 - ・海外拠点で期後半に本格生産開始
 - ・原燃料価格高騰の影響あり
- **生活・産業資材**
 - ・PPS素材は販売が回復
- **スーパー繊維**
 - ・“ツヌーガ”は手袋用途で販売拡大
 - ・“イザナス”は堅調

ヘルスケア

バイオ事業は、海外で拡販進む

医薬品受託事業は、GMP対応費用処理の影響あり



● バイオ

- ・診断薬酵素、ライフサイエンス用試薬は海外への拡販進む

● 医薬

- ・GMP対応費用処理の影響あり

● 医療機器

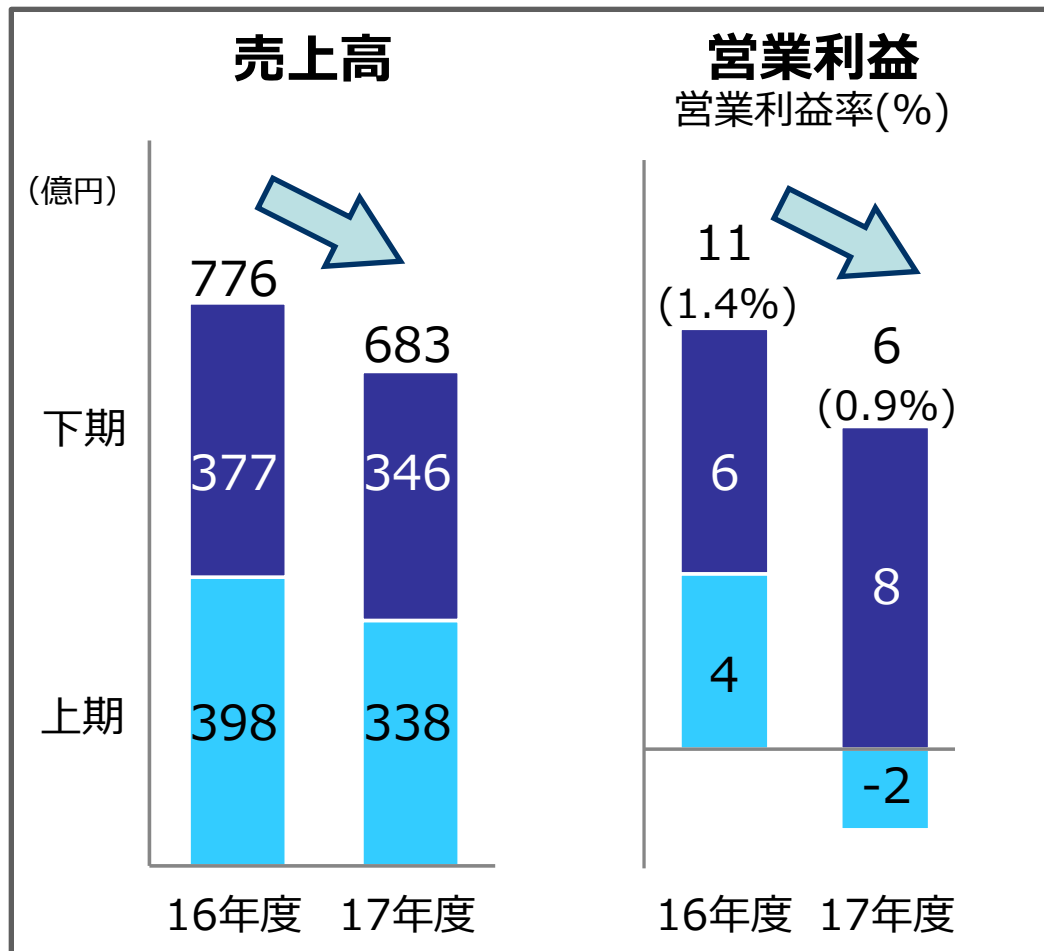
- ・“ナーブリッジ”は、国内での適用症例数を着実に伸ばす

● 機能フィルター

- ・VOC回収装置は、中国で拡大

繊維・商事

中東向けトープは、市況の悪化で販売低調
 スポーツ衣料製品は、在庫処理の影響あり



● 東洋紡STC（繊維）

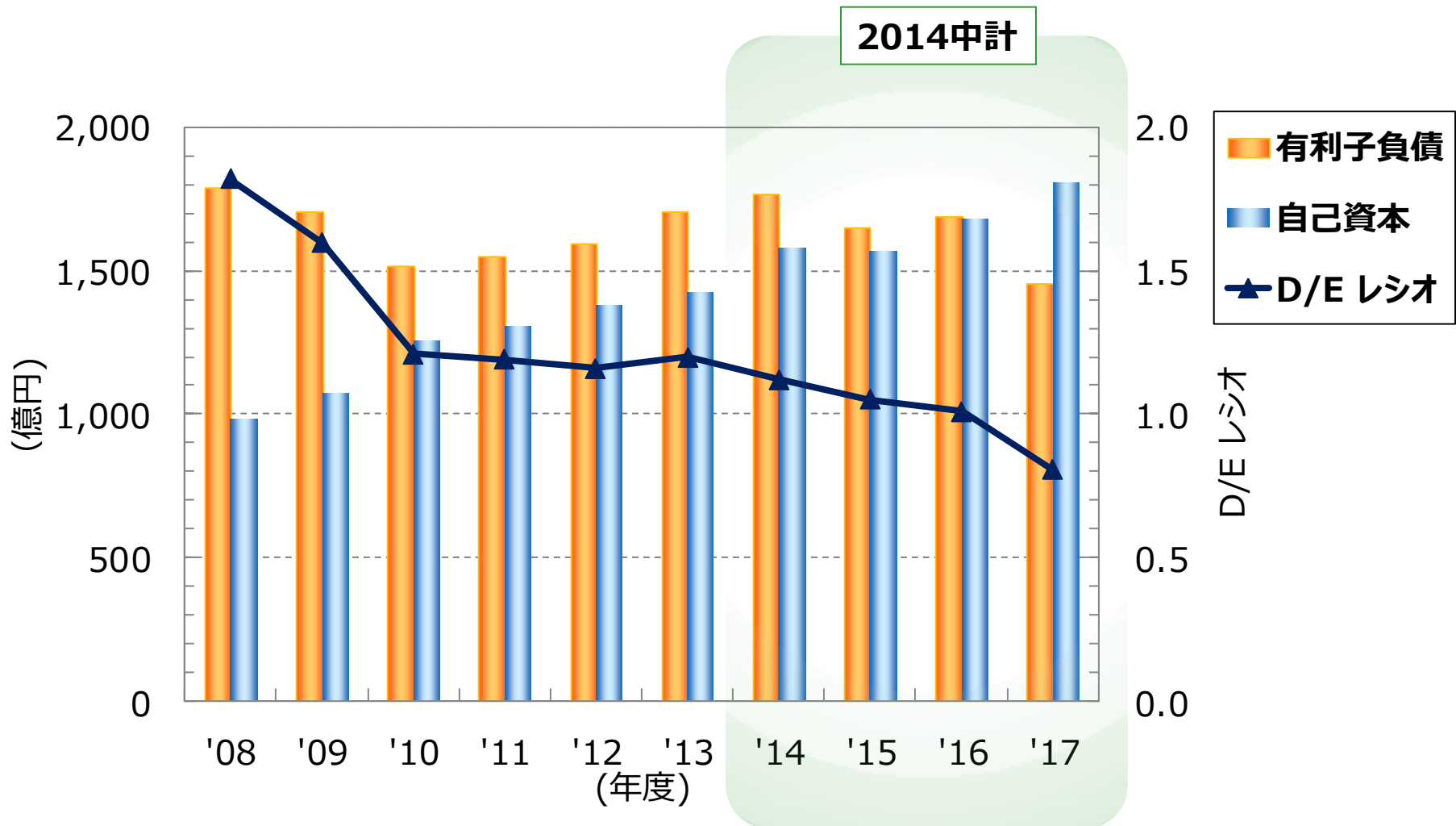
- ・ユニフォーム用途は堅調
- ・中東向けトープは市況悪化
- ・スポーツ衣料は、在庫処理の影響

● 海外関係会社

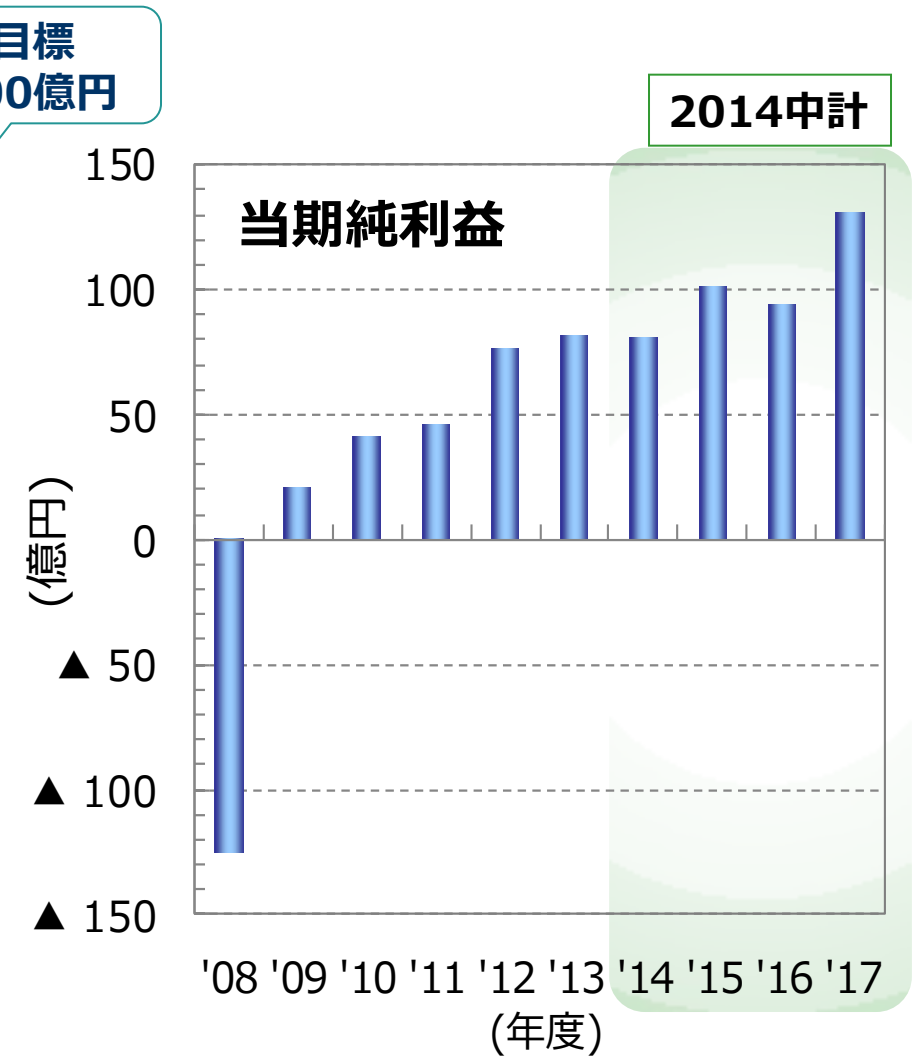
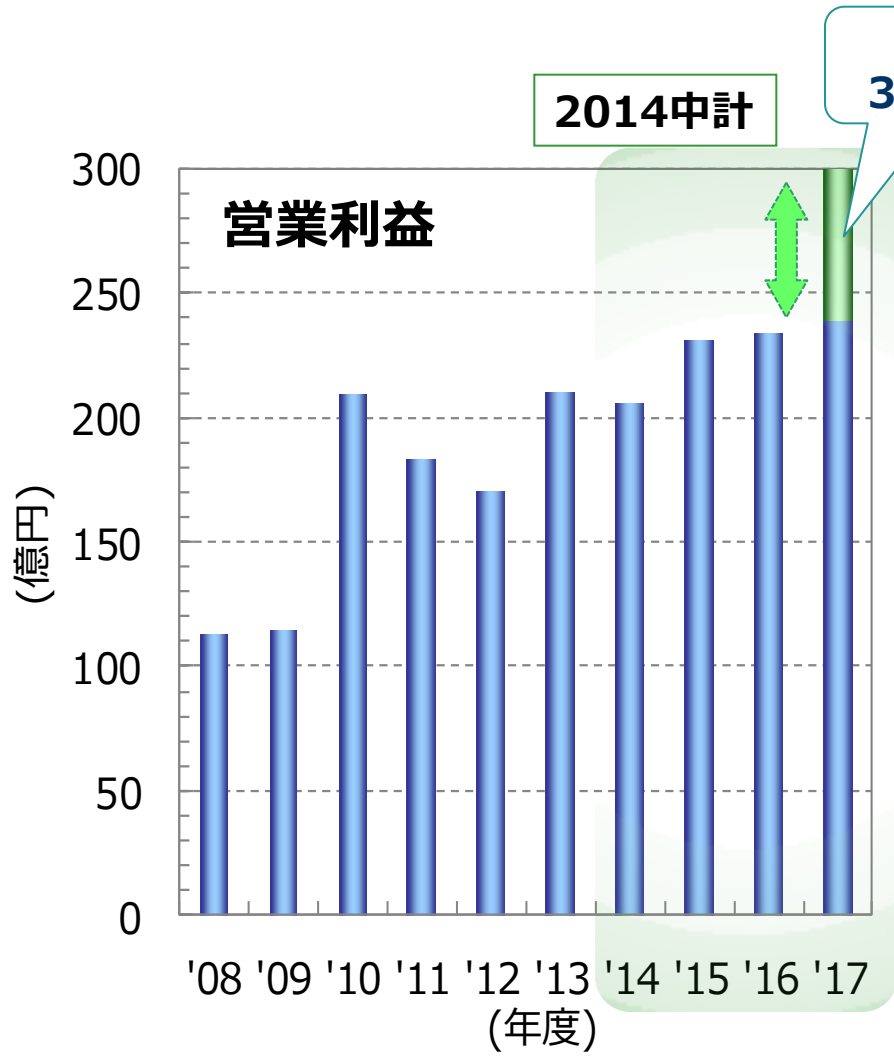
- ・16年度のブラジル繊維事業休止で減収

Ⅱ. 2014年中期経営計画の総括

財務体質の推移



利益の推移



Ⅲ. 2018年度業績見通し

2018年度業績見通し

工業用フィルム、エアバッグ用基布の拡大を見込むも、
原燃料高、将来への先行投資を織り込み、営業利益は250億円を予想

	2017年度 実績	2018年度 見通し	増減('17→'18)	
			金額	%
売上高	3,311	3,400	+89	+2.7
営業利益	239	250	+11	+4.5
(営業利益率)	7.2%	7.4%	-	-
経常利益	204	215	+11	+5.3
親会社株主に帰属する 当期純利益	130	130	-0	-0.3
EPS (円)	146.9	146.4	-	-
減価償却費	157	155	-2	-
設備投資	213	240	+27	-

為替レート (円/US\$) 111 110

国産ナフサ価格 (千円/kl) 42 48

セグメント別見通し

(億円)

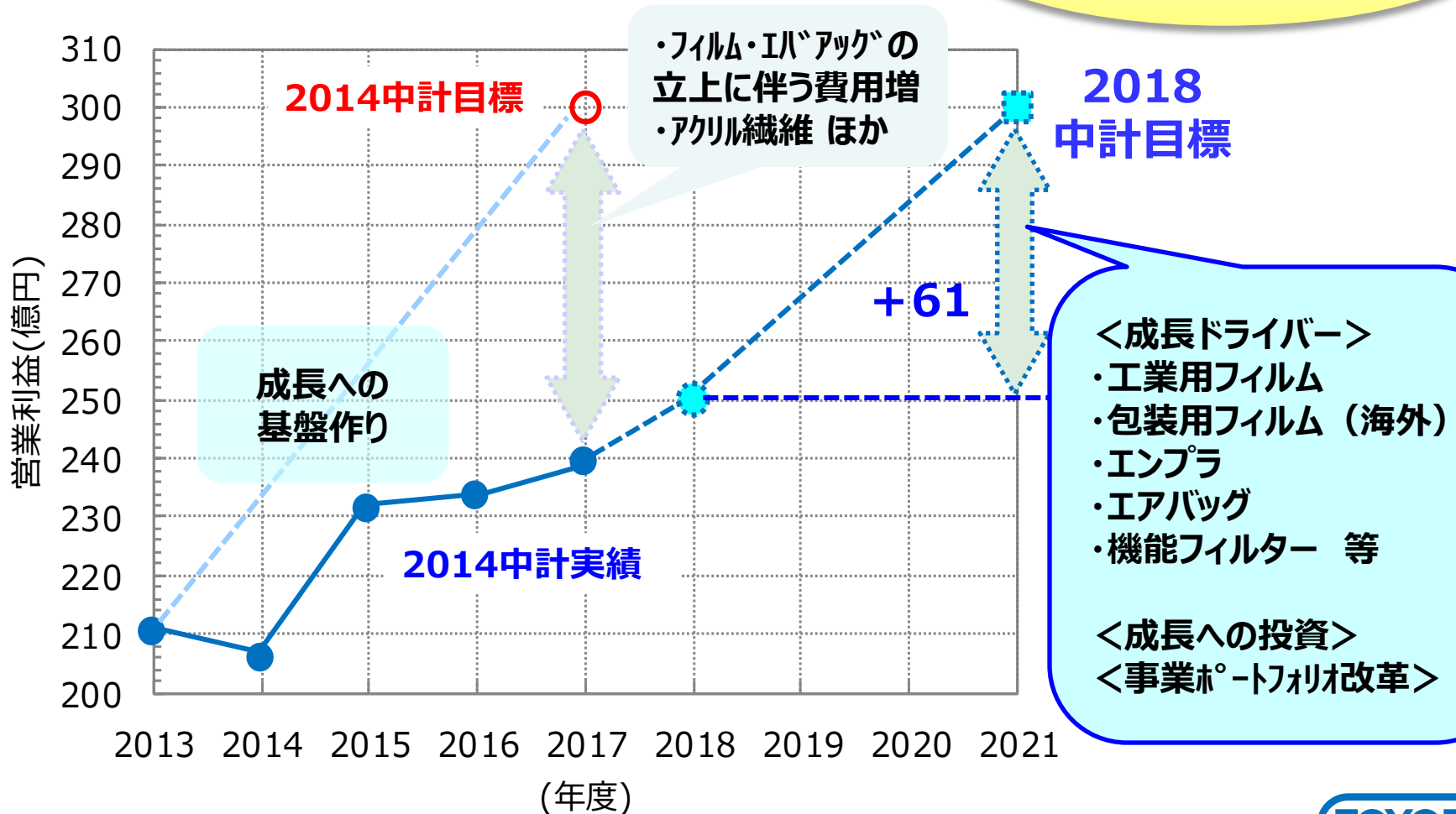
	売上高		営業利益		
	2017年度 実績	2018年度 見通し	2017年度 実績	2018年度 見通し	増減金額 ('17→'18)
フィルム・機能樹脂	1,487	1,540	137	147	+10
産業マテリアル	635	670	43	49	+6
ヘルスケア	357	370	52	55	+3
繊維・商事	683	680	6	6	-0
不動産・その他	150	140	28	23	-5
消去・全社	-	-	-27	-30	-3
合計	3,311	3,400	239	250	+11

IV. 2018年中期経営計画

2018年中期経営計画

営業利益300億円へ再チャレンジ


不断の
ポートフォリオ改革



ご注意

本資料中の見通しや目標等、将来に関する記載事項は、本資料作成時点において入手可能な情報に基づいて作成したものであり、実際の業績等は、今後の種々の要因によって、本資料の記載事項と異なる場合がありますことをご了承ください。

東洋紡株式会社



Ideas & Chemistry

All Rights Reserved

