

2018年3月期
決算説明会資料
(決算短信補足資料)

[2018年5月17日開催]

SMC株式会社

'18年3月期 決算説明会

'18年 5月17日

SMC株式会社

代表取締役社長 丸山 勝徳

1

'18年3月期 連結業績総括

- 受注は年間を通して全地域・全業種に亘って順調、半導体・携帯端末が牽引し、自動車・工作機械関連も堅調、一部に調達・供給面でタイトな状況もあった
- 物量ベース拡大、合理化・コストダウンと相俟って増収、増益
- 売上高 21%増、営業利益 36%増、経常利益 33%増
- 年間配当額は 400円/株（期末 200円/株）

2

'18年3月期 連結業績サマリー1

	'17年3月期	'18年3月期	'18年3月期			
	実績	公表計画	実績	計画比 増減率	前期比 増減率	為替 影響分
売上高 (所在地別海外売上高)	4,876 (3,279)	5,500 (3,790)	5,910 (4,028)	+7% +6%	+21% +23%	(+199)
営業利益 (同率)	1,411 (28.9%)	1,700 (30.9%)	1,924 (32.6%)	+13%	+36%	(+119)
経常利益	1,482	1,800	1,968	+9%	+33%	(+82)
親会社株主に帰属する 当期純利益	1,130	1,300	1,368	+5%	+21%	
換算レート(US\$) (€)	¥108.38 ¥118.79	¥110.00 ¥126.00	¥110.85 ¥129.63			
設備投資(有形・無形)	216	355	236	▲33%	+9%	
減価償却費(有形・無形)	142	153	152	▲0%	+7%	
研究開発費	191	200	202	+1%	+6%	
						(単位:億円)
年間配当(円)/株	300		400			

3

'18年3月期 連結業績サマリー2

	'17年3月期	'18年3月期			
	実績	実績	前期比 増減率	増減額	除.為替影響 増減額
純資産	10,303	11,504	+12%	+1,201	(+1,128)
流動資産 (内.棚卸資産)	8,359 (1,791)	9,640 (2,056)	+15% (+15%)	+1,281 (+265)	(+1,200) (+258)
固定資産	3,565	3,967	+11%	+402	(+392)
自己資本比率	86.2%	84.3%		▲1.9	
一株当り純資産	15,292円	17,067円	+12%	+1,775円	(+1,667円)
期末レート(US\$) (€)	¥112.20 ¥119.78	¥106.27 ¥130.58			

(単位:億円)

4

SMCのシェア動向(当社予想)

- ◆ポイント：半導体製造装置、携帯端末、自動車向けを中心に各地域シェアも増加基調！

	'13	'14	'15	'16	'17
Rate(¥/\$)	(100.17)	(109.76)	(120.14)	(108.38)	(110.85)
国内	64	65	65	65	65
北米	21	22	23	24	25
欧州	19	20	20	20	21
アジア/オセアニア	44	46	46	47	48
世界計	32	33	34	35	36

5

足元の受注状況(FY17=100)

【為替固定】

	FY17	'17/3Q	'17/4Q	'18/04	足元の状況	
連 結	電機	100	101	104	110	日本は堅調、中国・韓国が復調
	自動車	100	101	102	107	中国が好調
	工作機械	100	101	100	111	中国・台湾が好調
	食品	100	99	105	110	日本・欧州・中国が好調
	医療	100	98	106	104	日本・アメリカが堅調
	その他	100	104	104	103	
日本	100	104	105	104	半導体は堅調、自動車は減速	
北米	100	98	105	95	半導体が減少、自動車も減速	
欧州	100	102	109	106	全業種で高水準を維持	
アジア/オセアニア	100	101	99	118	半導体・自動車・工作機械が好調	
連結	100	102	103	109		

6

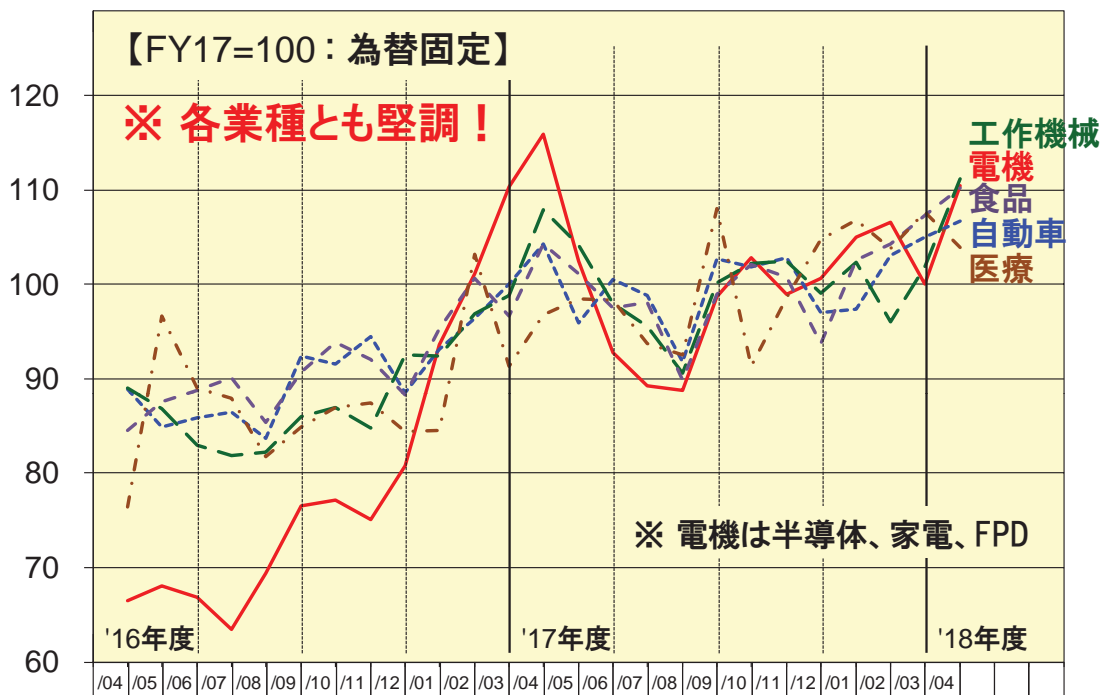
足元(4月)の受注状況(地域/業種)

【'18/4】

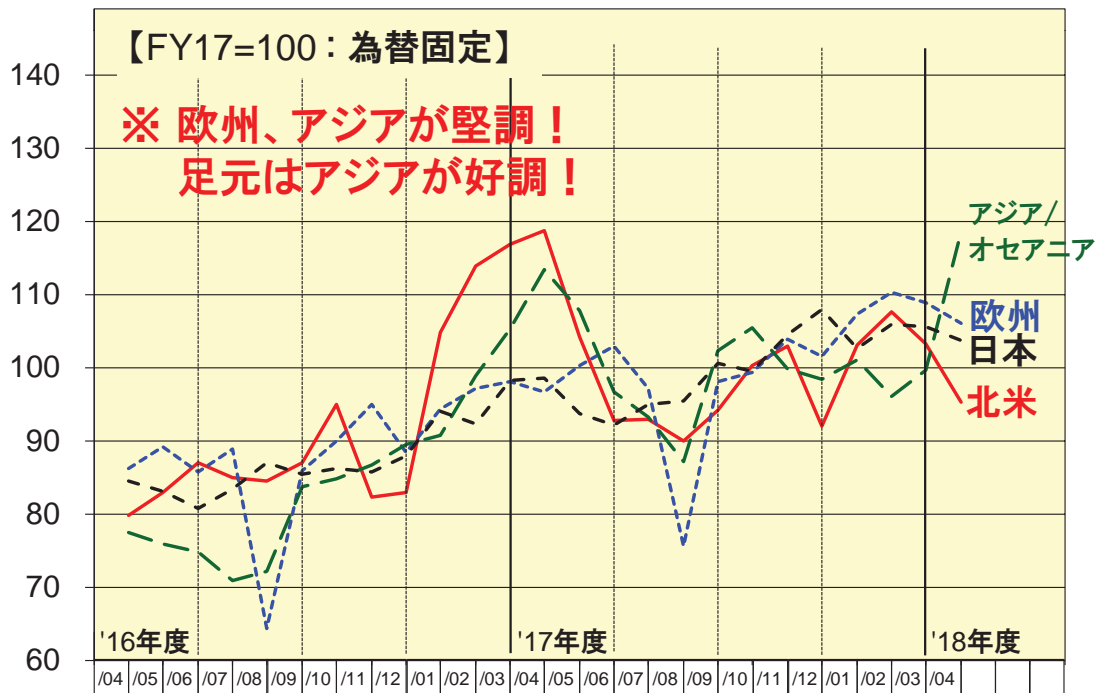
	電機	自動車	工作機械	食品	医療	その他	合計
日本							
北米							
欧州							
アジア/オセアニア							
合計							

前年比 ~+5 +5~ ±1 ~-5 -5~

受注推移: 連結業種別(FY17=100)



受注推移：地域別（FY17=100）



空気圧需要の環境

☆ 新興国を中心として現地化
FA化ニーズを背景に拡大基調！

【留意点】

- 【1】IoT化、スマートファクトリー化、クラウド化への流れ
サーバーのFlash化、通信5G革命
- 【2】環境対応の要請
自動車EV化への流れ、省エネ・省資源・省スペース
- 【3】新たな市場、流通業態、競争の多元化

'18年度重点施策

☆ 基本姿勢は変えず！
競争環境は節目を迎えているとの現況を認識

- 【1】グローバルベースでの生産・供給網強化
- 【2】環境対応の適正な品質・価格商品を市場へ提案
- 【3】製 - 販 - 技 グループ間グローバル連携、
その為の情報ネットの強化
- 【4】販売の拡大、営業戦力の強化と活性化

11

'19年3月期連結業績予想の前提

- 【1】半導体が牽引する産業高度化の流れは
当面続くとみた。将来に向けた機動力整備、
成長の為の投資を進める！
- 【2】為替は円高傾向で推移するものとして通期
(¥/\$=105円、¥/€=130円)とした。



12

'19年3月期連結業績予想

	'17年3月期		'18年3月期		'19年3月期		
	実績		実績	前期比 増減率	予想	前期比 増減率	為替 影響分
売上高 (所在地別海外売上高)	4,876 (3,279)		5,910 (4,028)	+21% +23%	6,100 (4,140)	+3% +3%	(▲80)
営業利益 (同率)	1,411 (28.9%)		1,924 (32.6%)	+36%	2,000 (32.8%)	+4%	(▲47)
経常利益	1,482		1,968	+33%	2,050	+4%	(+12)
親会社株主に帰属する 当期純利益	1,130		1,368	+21%	1,430	+4%	
換算レート(US\$) (€)	¥108.38 ¥118.79		¥110.85 ¥129.63		¥105.00 ¥130.00		
設備投資(有形・無形)	216		236	+9%	400	+69%	
減価償却費(有形・無形)	142		152	+7%	168	+10%	
研究開発費	191		202	+6%	213	+5%	
							(単位:億円)
年間配当(円)/株	300		400				

13

サマリー

- 【1】 空気圧機器は製造業のキーデバイスとして今後とも安定した成長が見込まれます。
- 【2】 激化するグローバル競争に対し、更なる体質強化を進めます。
 - ・ 製 - 販 - 技の機動力発揮、合理化、コストダウンを徹底
 - ・ 将来に向けた新製品、設備、研究、人への投資
- 【3】 安定かつ適正な『株主様還元』に注力してまいります。
コーポレートガバナンス体制に留意し、業績拡大を通して企業価値を高め、社会へ貢献することが投資家の皆様にお応えすることと考えております。

14

ご注意

本説明資料に記載されている将来の業績に関する見通しは、本資料発表日現在において入手可能な情報に基づき作成したものであり、潜在的なリスクや不確定要素を含んでおります。そのため、実際の業績はさまざまな複合的要素により、記載された見通しとは大きく異なる結果となり得ることを、予めご承知おきください。

2018年3月期

決算説明会配付資料

SMC株式会社

取締役専務執行役員 薄井郁二

2018年5月17日

SMC株式会社 決算説明会配付資料2018.5.17

連結決算ハイライト

		2017年3月期		2018年3月期		対前期	
		金額	売上比	金額	売上比	増減額	増減率
売上高		4,876		5,910		1,034	21.2%
売上原価		2,444	50.1%	2,863	48.5%	419	17.1%
売上総利益		2,431	49.9%	3,046	51.5%	615	25.3%
販売管理費		1,020	20.9%	1,122	19.0%	101	10.0%
営業利益		1,411	28.9%	1,924	32.6%	513	36.4%
経常利益		1,482	30.4%	1,968	33.3%	486	32.8%
親会社株主に帰属する当期純利益		1,130	23.2%	1,368	23.2%	237	21.0%
為替レート(円)							
平均	ドル	108.38		110.85			
	ユーロ	118.79		129.63			
	人民元	16.10		16.73			
期末	ドル	112.20		106.27			
	ユーロ	119.78		130.58			
	人民元	16.29		16.92			

SMC株式会社 決算説明会配付資料2018.5.17

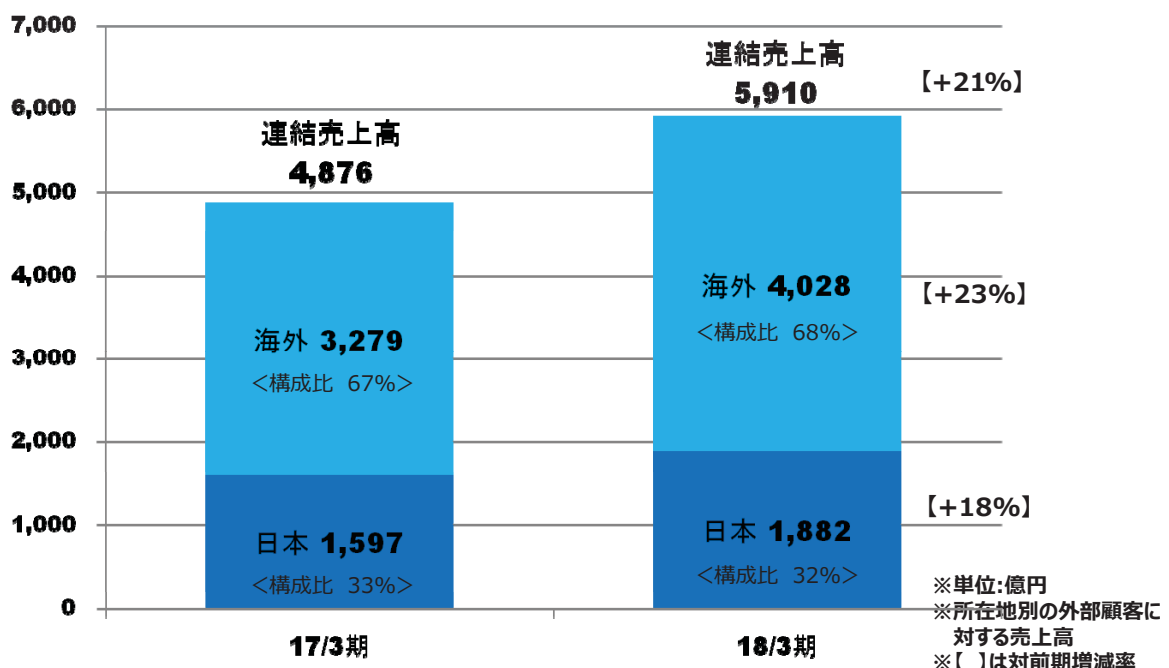
1

利益

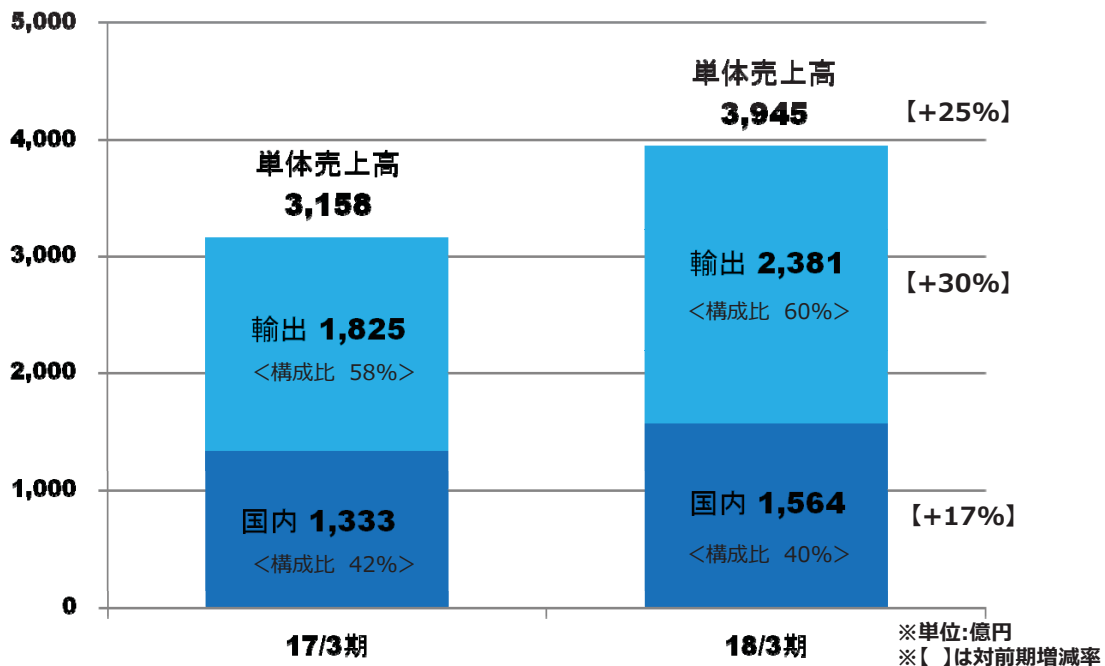
(億円)

	2017年3月期		2018年3月期		対前期	
	金額	売上比	金額	売上比	増減額	増減率
営業利益	1,411	28.9%	1,924	32.6%	513	36.4%
営業外収益	97	2.0%	117	2.0%	20	21.4%
営業外費用	25	0.5%	73	1.2%	47	185.8%
為替差損	20		60		39	193.3%
経常利益	1,482	30.4%	1,968	33.3%	486	32.8%
特別利益	6	0.1%	2	0.0%	-3	-59.6%
特別損失	32	0.7%	10	0.2%	-21	-67.6%
税金等調整前当期純利益	1,456	29.9%	1,960	33.2%	503	34.6%
親会社株主に帰属する当期純利益	1,130	23.2%	1,368	23.2%	237	21.0%

連結売上高



単体売上高



SMC株式会社 決算説明会配付資料2018.5.17

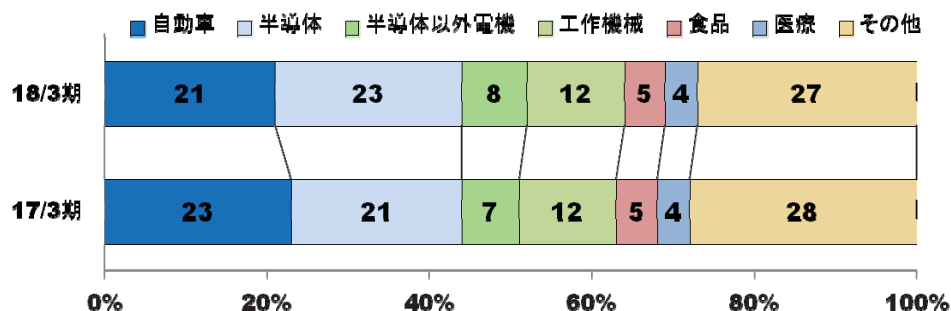
4

単体業種別売上高

対前期増減率

自動車	半導体	半導体以外電機	工作機械	食品	医療	その他
+8%	+34%	+28%	+19%	+7%	+13%	+12%

構成比



★業種別売上高の算定根拠となるユーザの該当業種については、随時見直し修正をしているために、過年度数値が従前の数値と異なる場合があります。

SMC株式会社 決算説明会配付資料2018.5.17

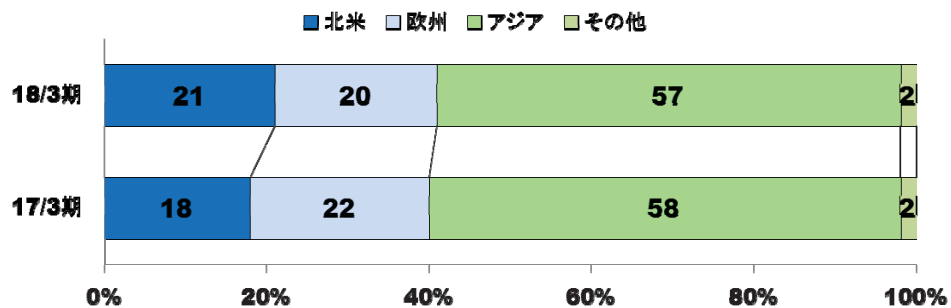
5

単体輸出先別売上高

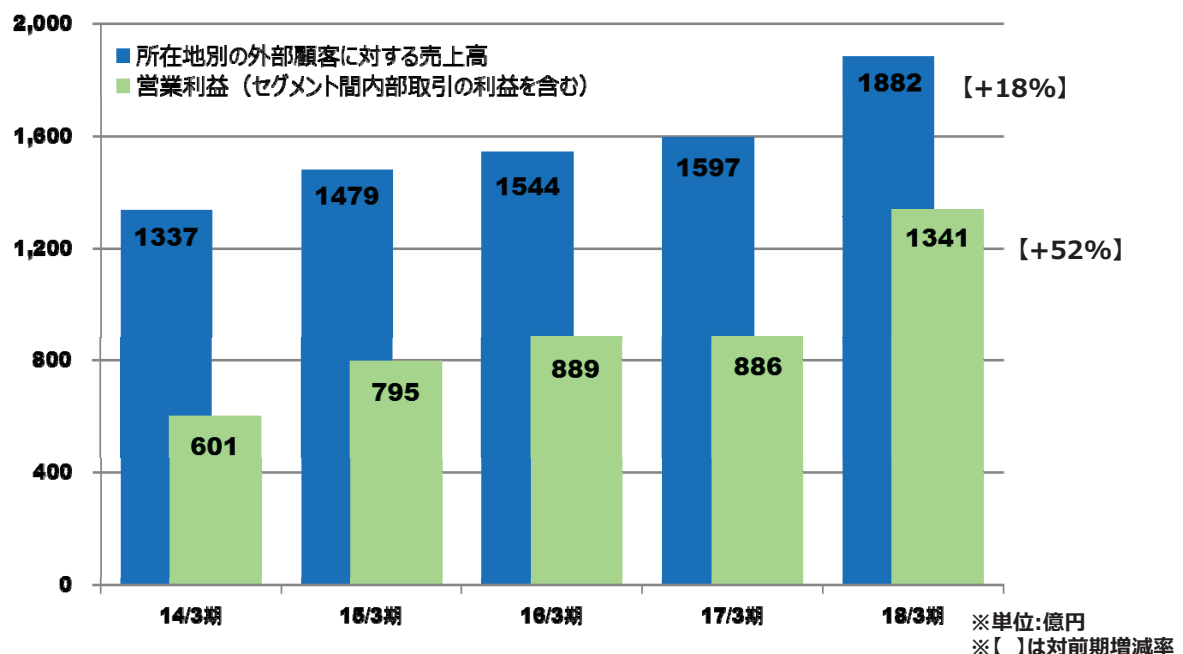
対前期増減率

北米	欧州	アジア	その他
+51%	+20%	+29%	+10%

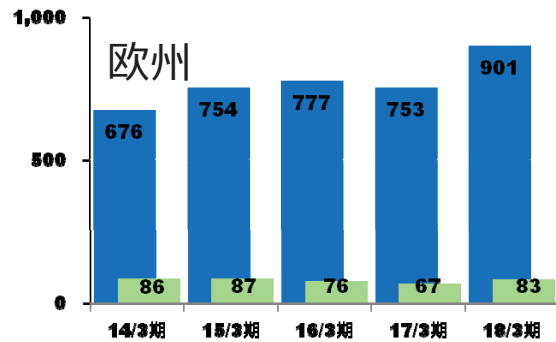
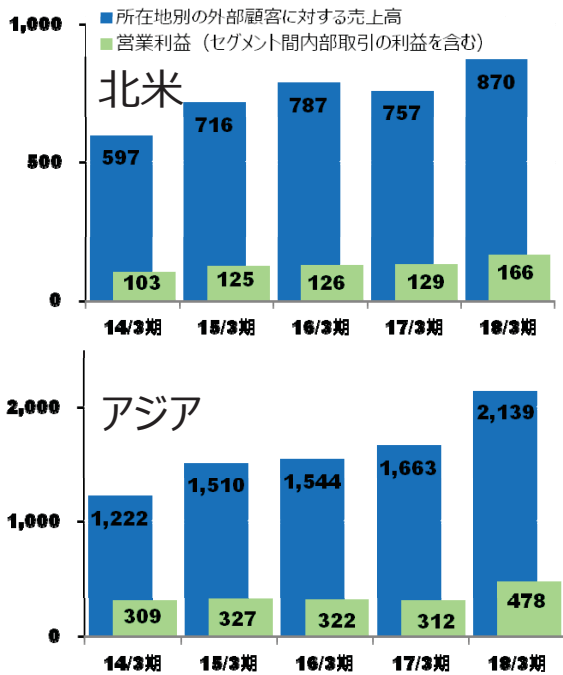
構成比



売上高・営業利益推移(日本)



売上高・営業利益推移(海外)

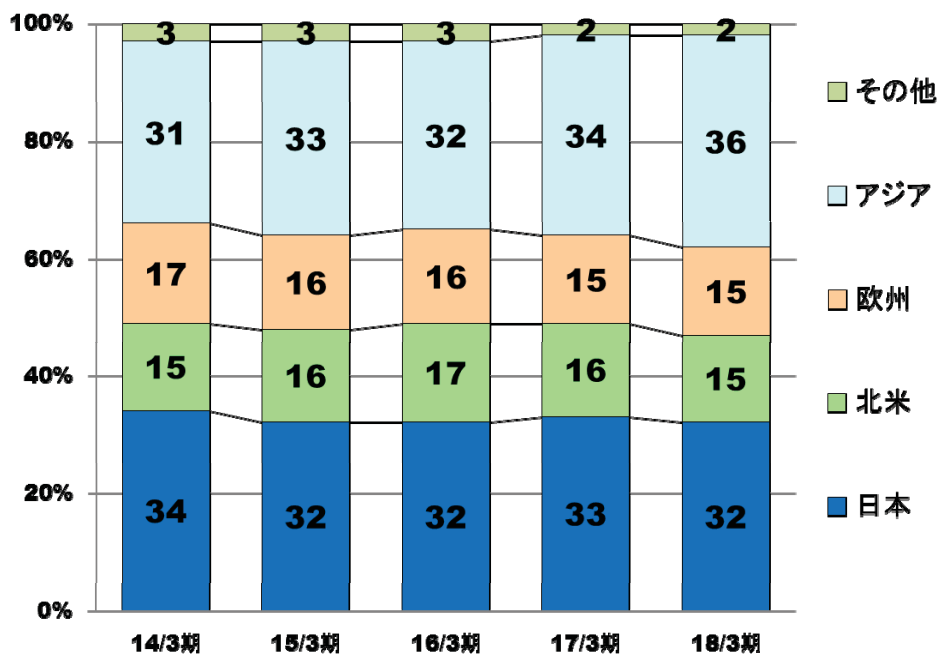


※単位:億円

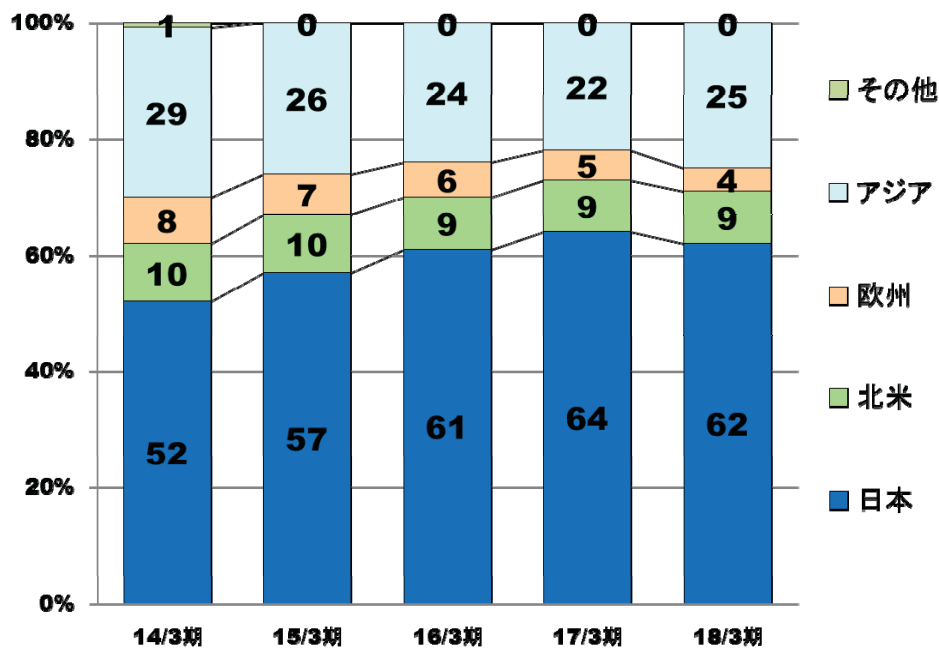
対前期増減率

	北米	欧州	アジア
外部顧客売上高	+15%	+20%	+29%
営業利益	+29%	+25%	+53%

地域別売上高構成比



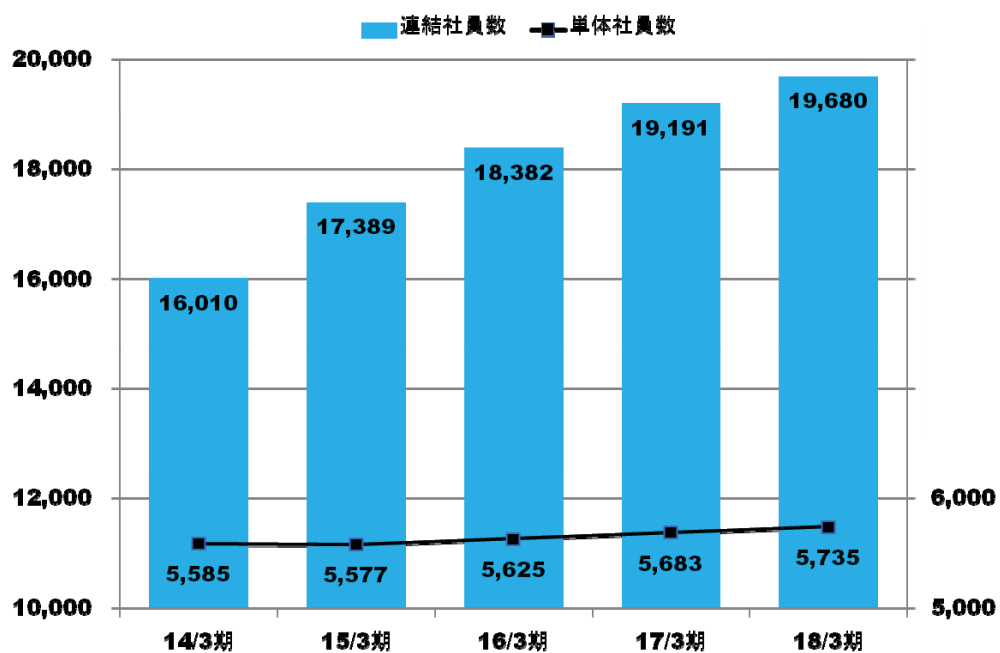
地域別営業利益構成比



SMC株式会社 決算説明会配付資料2018.5.17

10

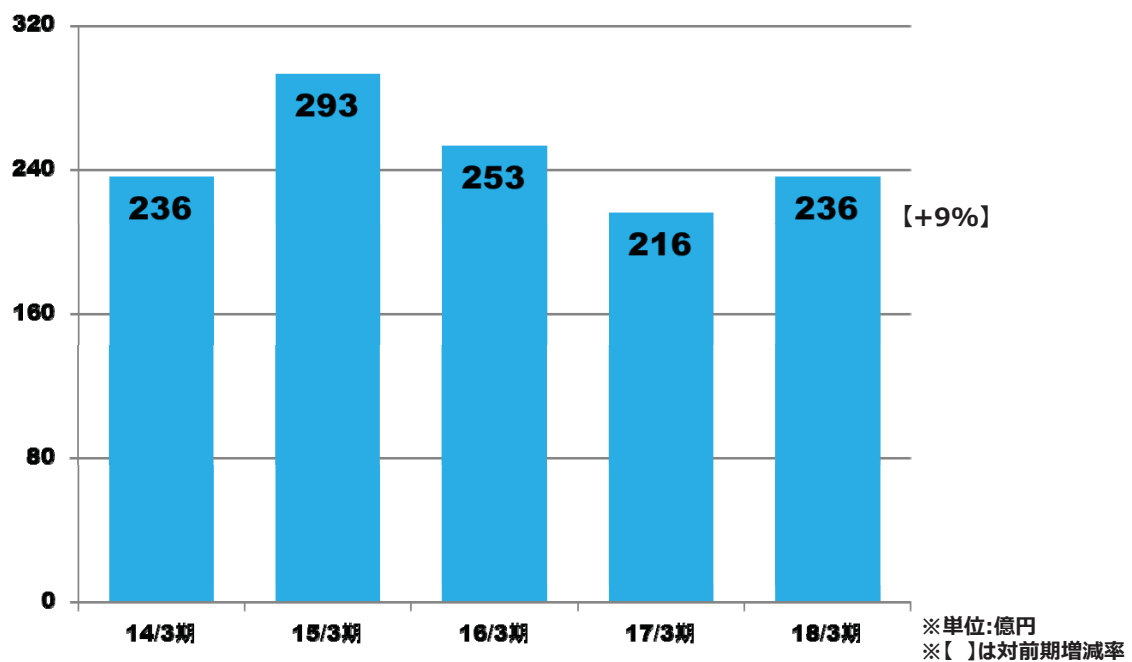
社員数推移



SMC株式会社 決算説明会配付資料2018.5.17

11

設備投資額推移(有形・無形)



SMC株式会社 決算説明会配付資料2018.5.17

12

ベトナム工場建設工事



第1工場第2期建設工事 完了

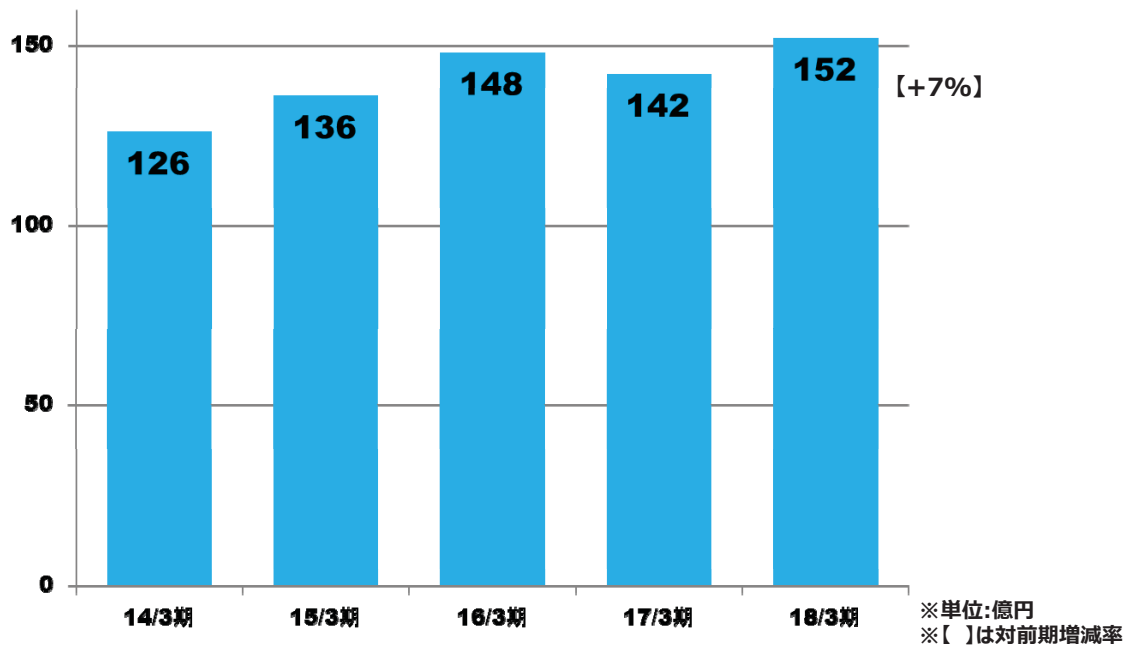


第2工場第1期建設工事

SMC株式会社 決算説明会配付資料2018.5.17

13

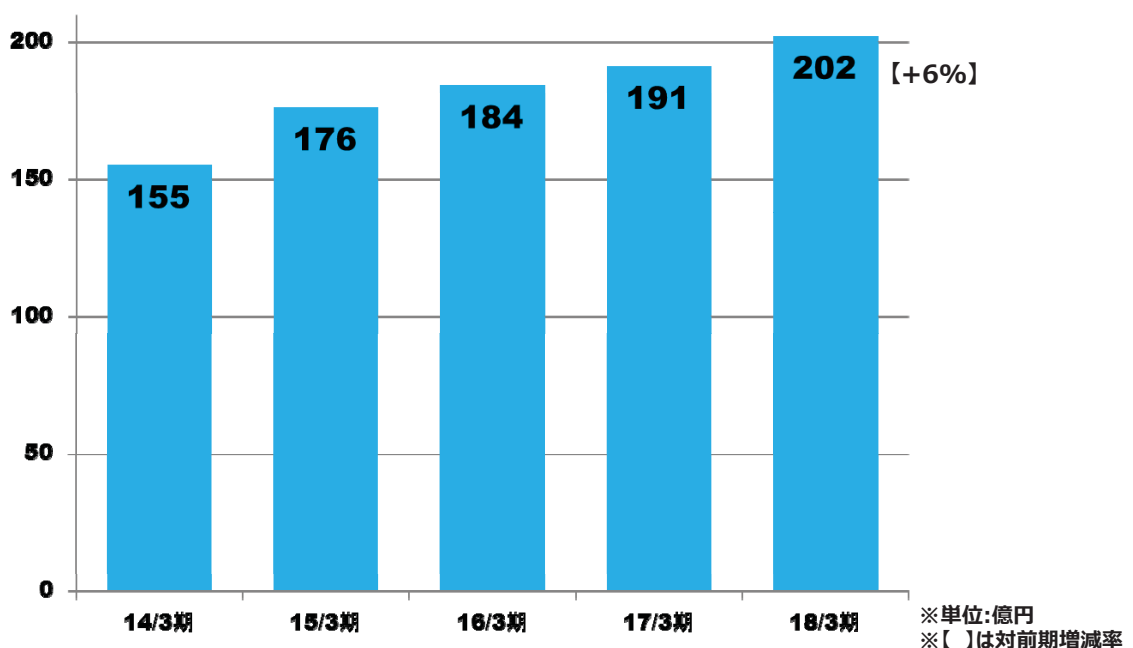
減価償却費推移(有形・無形)



SMC株式会社 決算説明会配付資料2018.5.17

14

研究開発費推移



SMC株式会社 決算説明会配付資料2018.5.17

15

今期予想

	2018年3月期	2019年3月期		(億円)
	金額	金額	増減率	
売上高	5,910	6,100	+3%	
所在地別日本売上高	1,882	1,960	+4%	
所在地別海外売上高	4,028	4,140	+3%	
営業利益	1,924	2,000	+4%	
経常利益	1,968	2,050	+4%	
親会社株主に帰属する当期純利益	1,368	1,430	+4%	
平均為替レート (円)				
ドル	110.85	105.00	-5%	
ユーロ	129.63	130.00	+0%	
人民元	16.73	16.50	-1%	
設備投資	236	400	+69%	
減価償却費	152	168	+10%	
研究開発費	202	213	+5%	

本説明資料に記載されている将来の業績に関する見通しは、本資料発表日現在において入手可能な情報に基づき作成したものであり、潜在的なリスクや不確定要素を含んでおります。

そのため、実際の業績はさまざまな複合的要素により、記載された見通しとは大きく異なる結果となり得ることを、予めご承知おきください。

