

2017年度決算説明会

2018年5月21日



日本コンクリート工業株式会社
NIPPON CONCRETE INDUSTRIES CO., LTD.

小型風力発電用支持ポール
茨城県筑西市



1. インフラ整備事業および建材市場の
現況と2018年度経営体制について
2. 2017年度業績概要
3. 経営指標・業績予測
4. 参考資料
5. 会社基本情報

1.1 インフラ整備事業および 建材市場の現況

- (1) 経済環境
- (2) 建設需要の動向
 - ・官需（主に土木） –アベノミクス政策–
 - ・民需（主に建築） –内需経済–
- (3) 東京オリンピック（2020年）後の姿
 - ・「がけ」か、一通過点か

1.2 2018年度経営体制について

「コーポレートガバナンス」への取組みと
2018年度役員人事

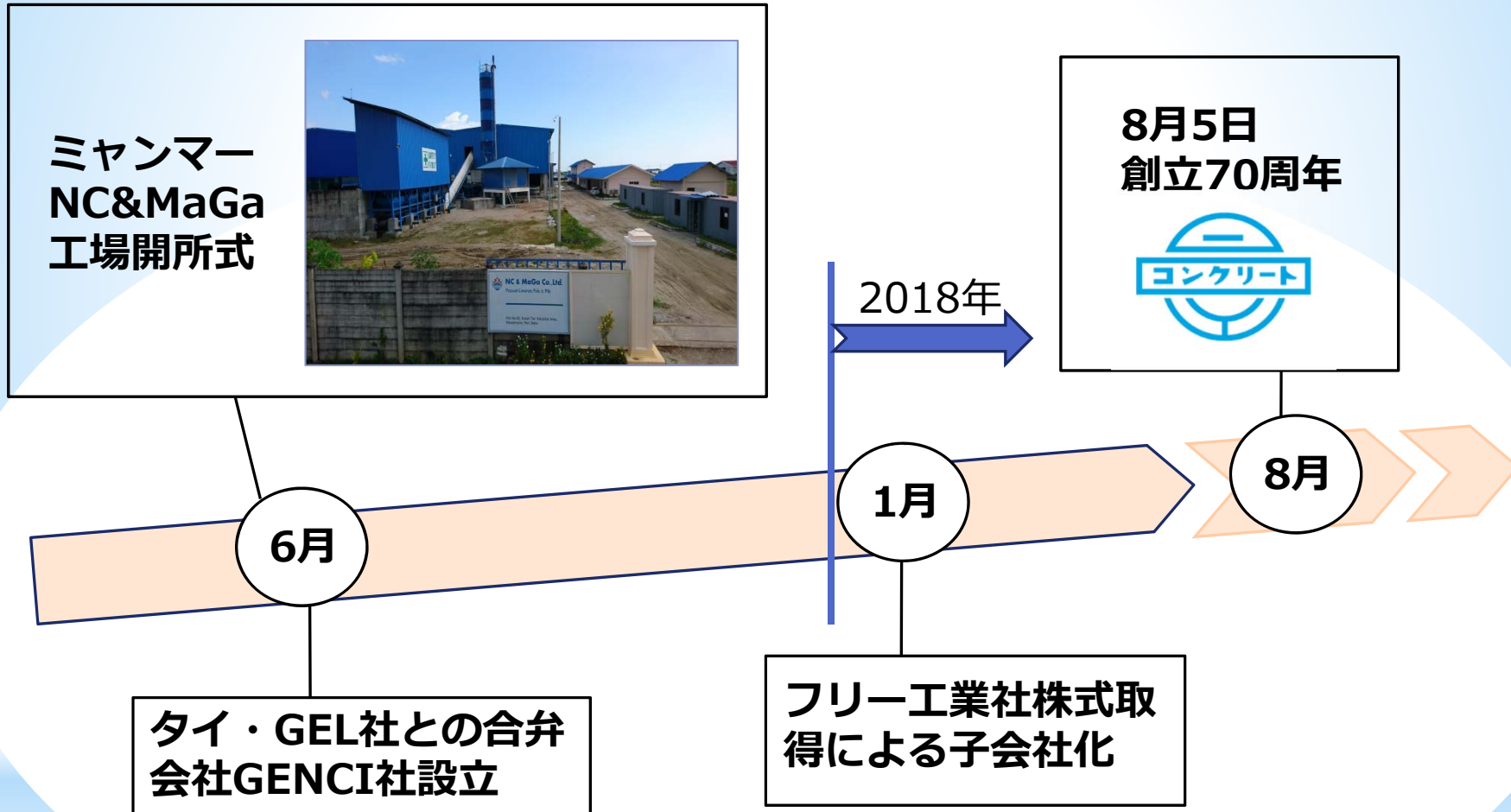
(1) 取締役会の構成（1名増体制）

- ・ 社外取締役（5名）+社内取締役（3名）体制
- ・ 新社外取締役1名



2. 2017年度業績概要

2017年度トピックス



フリー工業株式会社 概要

- ◆ 設立年月日：1975年（昭和50年）5月30日
- ◆ 資本金：1億円
- ◆ 主要事業：各種土木工事及び建設資材販売
- ◆ 現在の事業主体は工事70%、自社開発建材商品の販売30%
- ◆ 企業テーマは「安全」「環境」「景観」で美しい日本へ貢献すること
- ◆ 主要工法・製品
 - ・ PCW工法（道路拡幅・斜面对策工事）
 - ・ フィットフレーム工法（現場打ちグラウンドアンカー受圧板）
 - ・ メッシュリング工法（湧水法面对策・緑化促進軽量法枠工法）
 - ・ デコメッシュ（特殊金属製埋設型枠）
 - ・ 田パネル（切土補強土工鋼製受圧板）
 - ・ ぱっとモールド（円柱形コンクリートの埋設型枠）
 - ・ ハーフパイプ（排水パイプ）



PCW工法による道路拡幅



デコメッシュ使用による砂防堰堤

連結業績要約

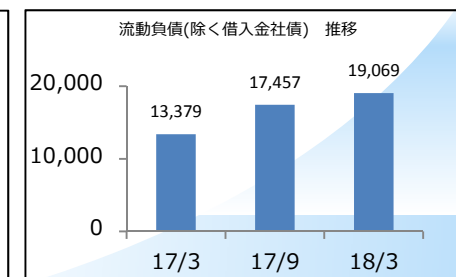
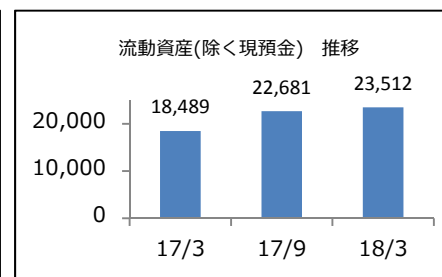
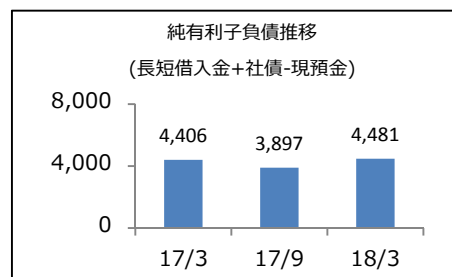
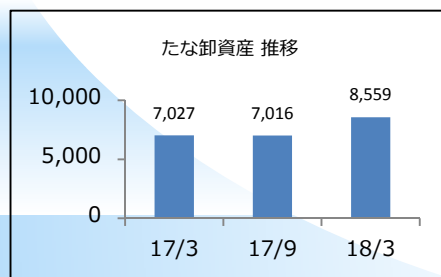
(単位：百万円)

	2016年度	2017年度	増減		公表値	
	実績 (A)	実績 (B)	前期比 (B)-(A)=(C)	増減率 (%) (C)/(A)	2017年 5月15日	2017年 11月13日
売上高	34,178	42,450	8,272	24.2%	38,000	41,000
営業利益	1,481	2,031	550	37.2%	1,600	2,000
経常利益	1,740	2,200	460	26.4%	1,800	2,250
親会社株主に帰属 する当期純利益	1,191	1,383	192	16.2%	1,250	1,400

連結貸借対照表概要

(単位：百万円)

科目	2016年度 (A)	2017年度 (B)	増減額 (B) - (A)	科目	2016年度 (A)	2017年度 (B)	増減額 (B) - (A)
(資産の部)				(負債の部)			
流動資産	22,384	28,925	6,540	流動負債	17,000	23,386	6,386
現金及び預金	3,895	5,412	1,517	仕入債務	10,233	14,229	3,995
受取手形及び売掛金	8,815	9,571	756	短期借入金(含む1年内)	3,621	4,316	695
たな卸資産	7,027	8,559	1,531	その他	3,145	4,840	1,694
その他	2,646	5,382	2,735	固定負債	11,665	12,799	1,134
固定資産	41,173	43,613	2,440	社債	90	85	△ 4
有形固定資産	24,468	25,551	1,083	長期借入金	4,591	5,491	900
無形固定資産	79	387	307	繰延税金負債	6,066	6,244	178
投資その他の資産	16,625	17,674	1,049	その他	917	977	60
				負債合計	28,665	36,186	7,520
				(純資産の部)			
				株主資本	23,987	25,008	1,020
				その他の包括利益累計額	10,480	10,850	369
				非支配株主持分	423	495	71
				純資産合計	34,892	36,353	1,461
資産合計	63,558	72,539	8,981	負債純資産合計	63,558	72,539	8,981



連結損益計算書概要



日本コンクリート工業株式会社
NIPPON CONCRETE INDUSTRIES CO., LTD.

(単位：百万円)

科目	2016年度		2017年度		増減額 (B) - (A) = (C)	増減率 (C) / (A)
	(A)		(B)			
売上高	34,178	100.0%	42,450	100.0%	8,272	24.2%
売上原価	28,555	83.5%	35,602	83.9%	7,047	24.7%
売上総利益	5,623	16.5%	6,848	16.1%	1,225	21.8%
販管費及び一般管理費	4,142	12.1%	4,816	11.3%	674	16.3%
営業利益	1,481	4.3%	2,031	4.8%	550	37.2%
営業外損益	259	0.8%	168	0.4%	△ 90	△ 35.0%
経常利益	1,740	5.1%	2,200	5.2%	460	26.4%
特別損益	△ 11	△ 0.0%	△ 28	△ 0.1%	△ 16	-
税金等調整前当期純利益	1,728	5.1%	2,172	5.1%	443	25.6%
法人税、住民税及び事業税	469	1.4%	769	1.8%	299	63.9%
法人税等調整額	67	0.2%	△ 21	△ 0.0%	△ 88	-
当期純利益	1,192	3.5%	1,424	3.4%	231	19.4%
非支配株主に帰属する当期純利益	1	0.0%	40	0.1%	39	-
親会社株主に帰属する当期純利益	1,191	3.5%	1,383	3.3%	192	16.2%

◆ 営業外損益の主な項目

		2016年度		2017年度		増減額
収益	受取配当金	150		146		△ 3
	持分法による投資利益	129		130		1
費用	支払利息	63		48		△ 14

◆ 特別損益の主な項目

		2016年度		2017年度		増減額
収益	固定資産売却益	43		6		△ 37
	スクラップ売却益	-		59		59
損失	固定資産除却損	7		20		13
	工場再編費用	49		73		24

連結キャッシュフロー概要

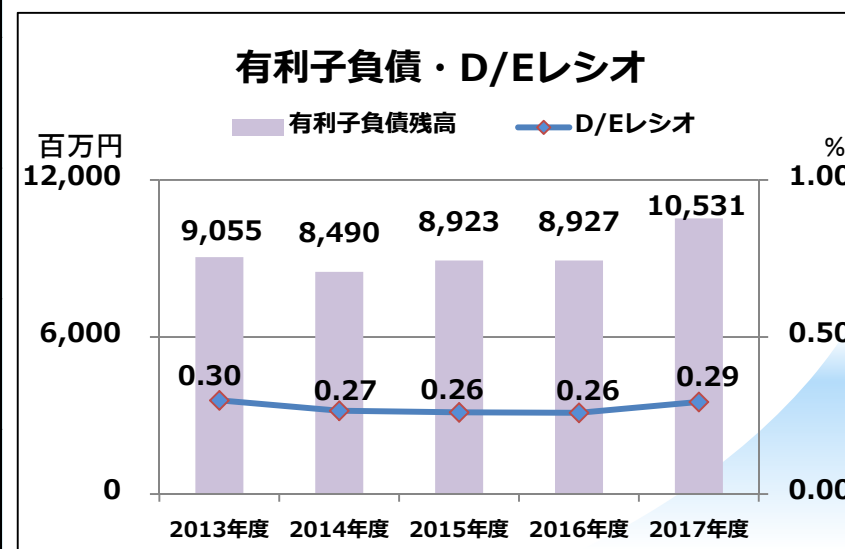
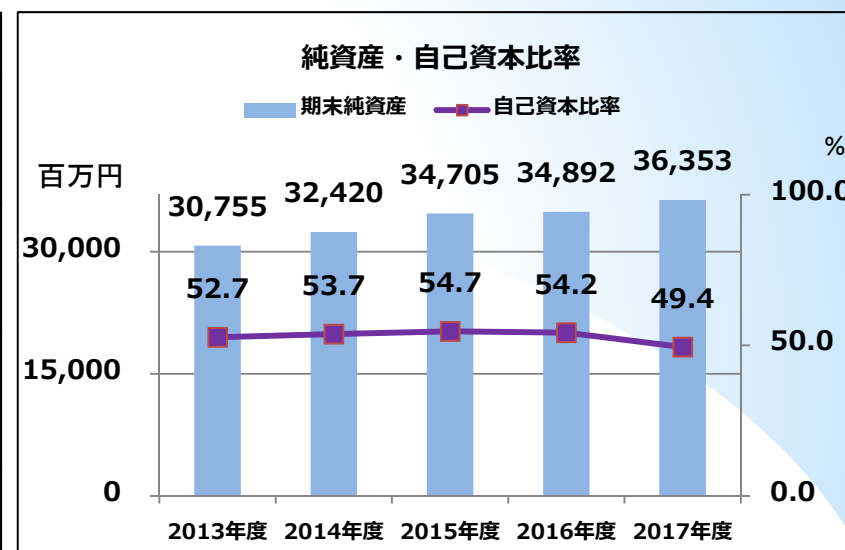
(単位：百万円)

		2016年度	2017年度	増減額
		(A)	(B)	(B) - (A)
営業活動 による CF	税金等調整前当期純利益	1,728	2,172	443
	減価償却費	1,615	1,663	47
	売上債権の増減額 (△は増加)	△ 28	△ 3,288	△ 3,259
	たな卸資産の増減額 (△は増加)	△ 1,070	△ 685	385
	仕入債務の増減額 (△は減少)	646	3,507	2,861
	その他	△ 190	27	217
計		2,703	3,398	695
投資活動によるCF		△ 1,815	△ 2,255	△ 439
財務活動によるCF		△ 478	△ 171	306
現金及び現金同等物の増減額(△は減少)		408	971	562
現金及び現金同等物の期首残高		3,487	3,895	408
連結の範囲の変更に伴う現金及び現金同等物の増減額 (△は減少)		-	545	545
現金及び現金同等物の当期末残高		3,895	5,412	1,517
フリー・キャッシュ・フロー*		887	1,142	255

* フリー・キャッシュ・フロー = 営業活動によるキャッシュ・フロー + 投資活動によるキャッシュ・フロー

連結主要経営指標

	2016年度	2017年度
自己資本当期純利益率(ROE)	3.5 %	3.9 %
総資産経常利益率 (ROA)	2.8 %	3.2 %
営業利益率	4.3 %	4.8 %
D/E レシオ	0.26	0.29
自己資本比率	54.2 %	49.4 %
有利子負債残高	8,927 百万円	10,531 百万円
期末総資産	63,558 百万円	72,539 百万円
従業員数	855 人	996 人



連結四半期別 売上高・経常利益



連結セグメント別売上高・損益

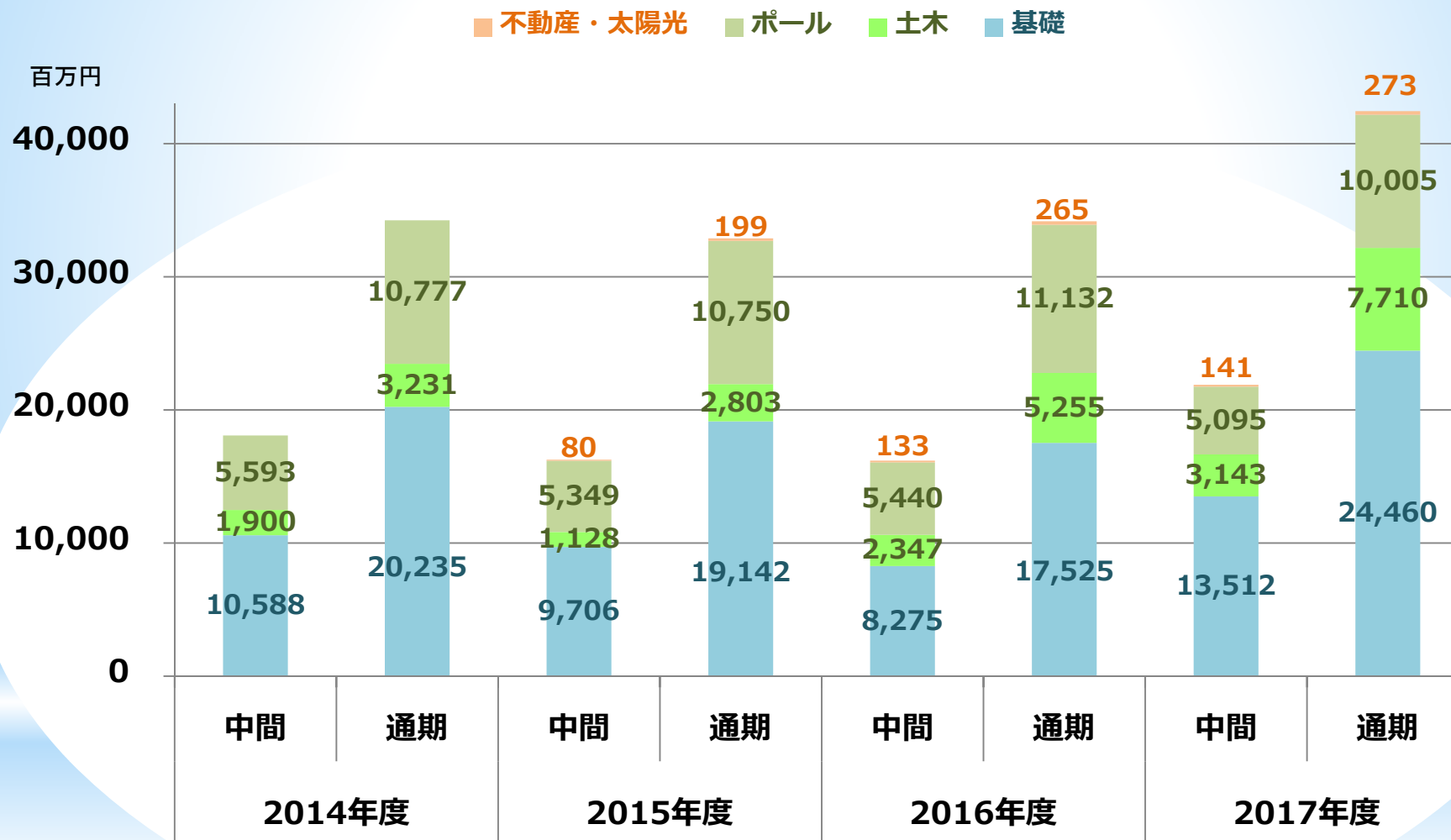
(単位：百万円)

売上高				
	2016年度	2017年度	増減額	増減率
	(A)	(B)	(B) - (A) = (C)	(C) / (A)
基礎事業	17,525	24,460	6,935	39.6%
コンクリート二次製品事業	16,387	17,715	1,328	8.1%
不動産・太陽光発電事業	264	273	9	3.4%
計	34,178	42,450	8,272	24.2%
損益				
基礎事業	412	1,044	631	153.1%
コンクリート二次製品事業	2,219	2,332	113	5.1%
不動産・太陽光発電事業	132	142	10	7.6%
調整額	△ 1,283	△ 1,487	△ 204	15.9%
計	1,481	2,031	550	37.2%

連結セグメント別売上高 推移



日本コンクリート工業株式会社
NIPPON CONCRETE INDUSTRIES CO., LTD.





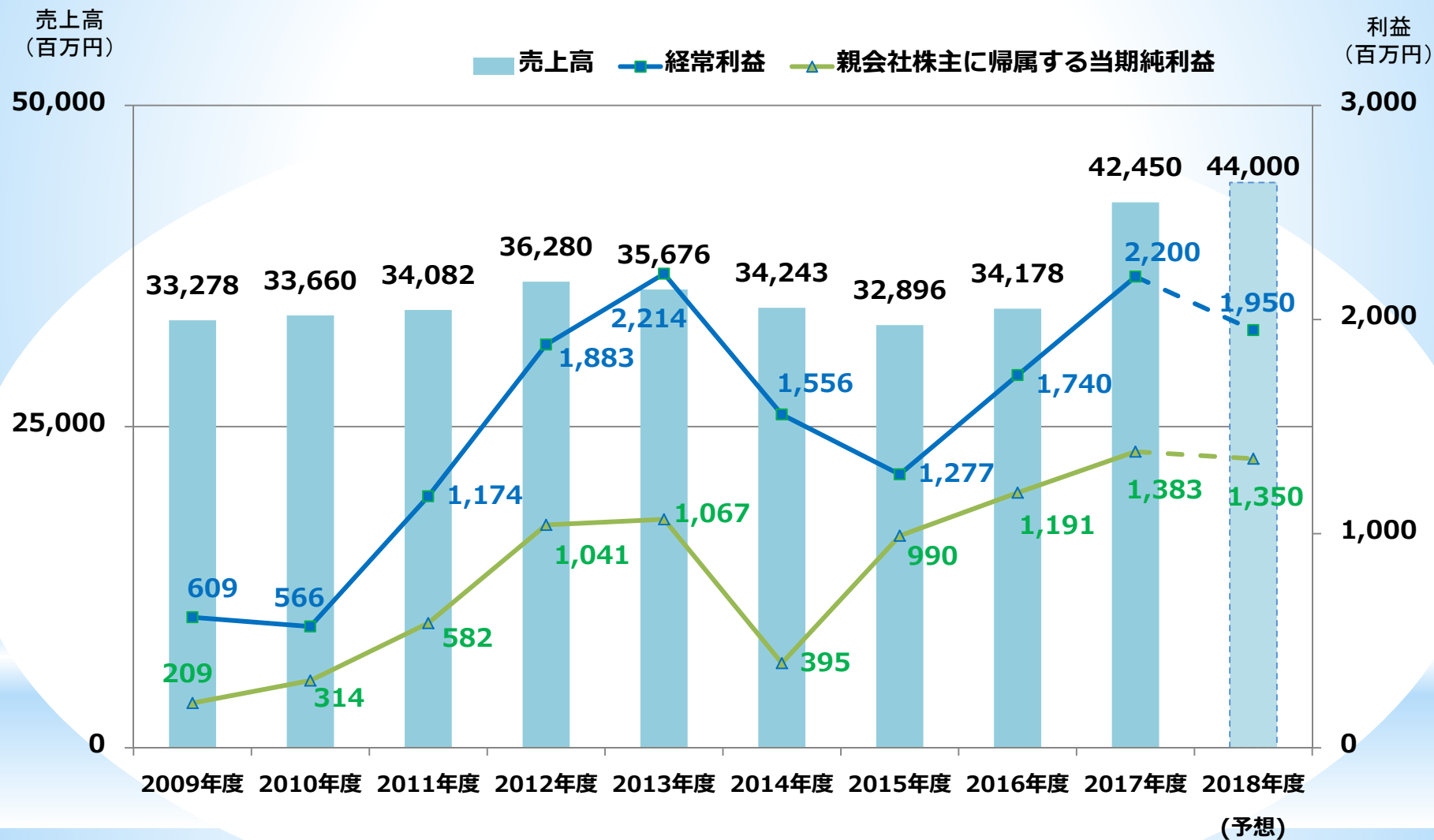
3. 経営指標・業績予測

2018年度連結業績予想

(単位：百万円)

	2017年度		2018年度			通期比	
			予想 (5/15公表値)				
	前期実績 (A)		第2四半期 (累計)	通期 (B)		増減額 (B)-(A)=(C)	増減率 (C) / (A)
売上高	42,450	100.0%	23,000	44,000	100.0%	1,550	3.7%
営業利益	2,031	4.8%	950	1,800	4.1%	△ 231	△11.4%
経常利益	2,200	5.2%	1,050	1,950	4.4%	△ 250	△11.4%
親会社株主に帰属 する当期純利益	1,383	3.3%	750	1,350	3.1%	△ 33	△2.4%
配当 (円)	7.0	-	3.5	7.0	-	0.0	0.0%

連結売上高/経常利益/純利益の推移





- ◆2015年中期経営計画総括
- ◆2018年中期経営方針
- ◆2018年中期経営計画（NC4つの礎）
- ◆2018年中期経営計画（NC新3本柱）
- ◆2018年中期経営計画（目標指標）

2015年中期経営計画総括

	2014年度	2015年度	2016年度	2017年度		
	実績	実績	実績	計画	実績	比較
売上高	342.4億円	328.9億円	341.7億円	440.0億円	424.5億円	△ 16億円
経常利益	15.5億円	12.7億円	17.4億円	32.0億円	22.0億円	△ 10億円
経常利益率	4.5%	3.9%	5.1%	7.3%	5.2%	△2.1%
R O A	2.7%	2.1%	2.8%	5.5%	3.2%	△2.3%
配当額	5.0円	6.0円	6.0円	9.0円	7.0円	△2.0円

2018年中期経営方針

(1)グループ中期経営方針

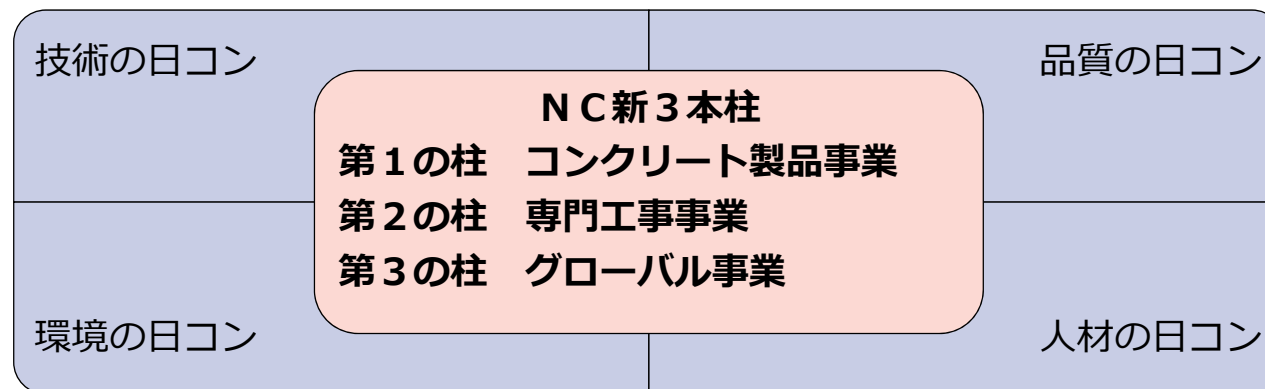
<経営理念>

コンクリートを通して、安心・安全で豊かな社会づくりに貢献する

<NC-WAY>

1. グループの団結を大事にし総合力向上に努めます
2. グループ社員とともに
3. お客さまとともに
4. 取引先とともに
5. 社会・地域とともに
6. 株主とともに

<NC 4つの礎とNC新3本柱>



<2018年グループ中期経営方針>

グローバルな視野とやり抜く力で「チーム日コン」の成長を目指そう

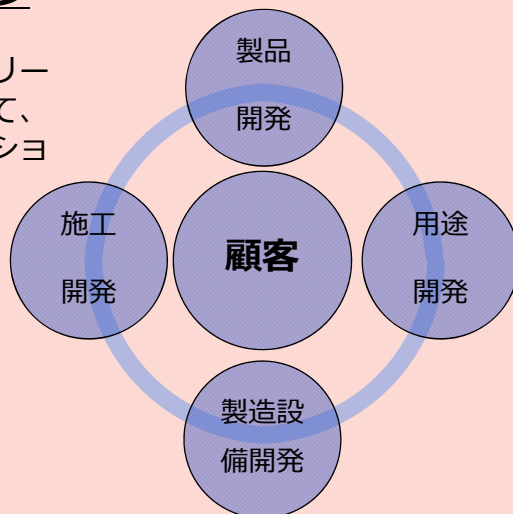
<人を育て、社会に貢献する企業へ>

2018年中期経営計画

(2) NC 4つの礎

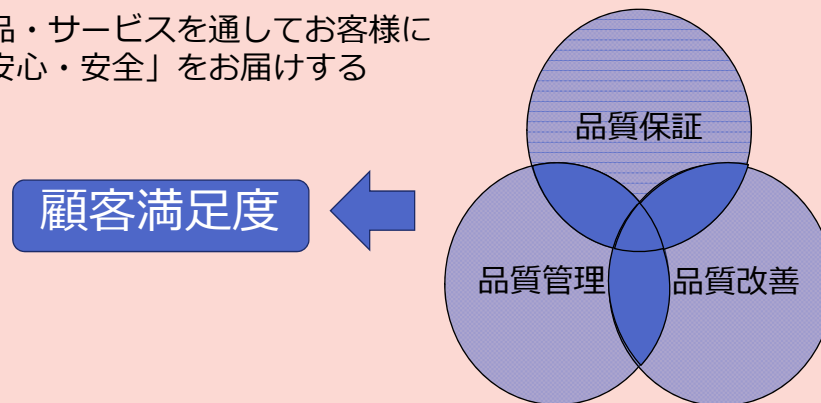
技術の日コン

コンクリート二次製品のリーディングカンパニーとして、原点に立ち返りイノベーションを推進する



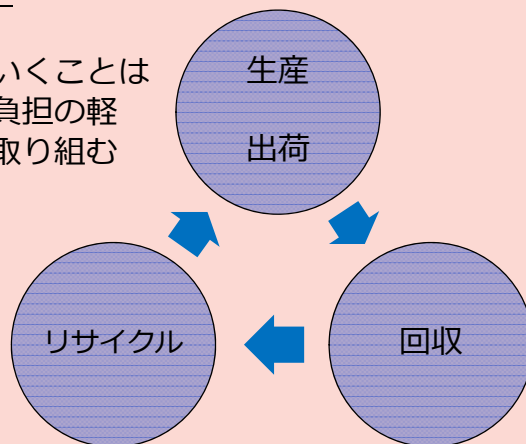
品質の日コン

製品・サービスを通してお客様に「安心・安全」をお届けする



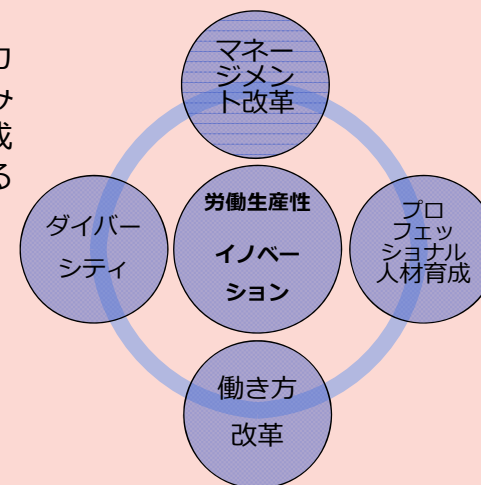
環境の日コン

持続可能な社会を築いていくことは企業の使命と考え、環境負担の軽減、循環型社会の構築に取り組む



人材の日コン

多様な社員が個人の持つ能力を最大限発揮し、自分の強みを持ち、効率的な働き方で成果を出す企業風土を醸成する



2018年中期経営計画

(3)NC新3本柱（事業領域）

第1の柱 コンクリート製品事業

－製品の製造販売を主とする事業－

物造りに徹し、顧客要望の性能・品質・価格に応え、製品の開発・改良に注力する。また、ポールはメンテナンス事業への参画を目指す。

ポール関連事業

コンクリートポールの製造販売を核とする事業

セグメント事業

RCセグメント製品の製造販売を核とする事業

第2の柱 専門工事事業

－工事を伴う材工受注を基本とする事業－

工法開発を主軸に、工法に伴う製品開発をするとともに、工事の領域・能力・品質を強化し**差別化の柱**にする。

基礎事業

コンクリートパイルの製造販売・施工を核とする事業

土木製品事業

コンクリート土木製品の製造販売・施工を核とする事業

第3の柱 グローバル事業

－アジアを中心に海外展開する事業－

世界に**NCブランド**を浸透させ、需要旺盛な海外市場を取り込み、成長の基盤構築に取り組む。

海外事業

コンクリートポール・パイル等の工場建設、製造販売、施工、技術協力、及び設備・材料の輸出入

2018年中期経営計画



日本コンクリート工業株式会社
NIPPON CONCRETE INDUSTRIES CO., LTD.

目標経営数値

	2017年度 (実績)	2018年度 (計画)	2020年度 (計画)
売上高	424.5億円	440.0億円	480.0億円
経常利益 (経常利益率)	22.0億円 5.2%	19.5億円 4.4%	26.5億円 5.5%
ROA	3.2%	2.8%	3.9%
配当額	7.0円	7.0円	9.0円

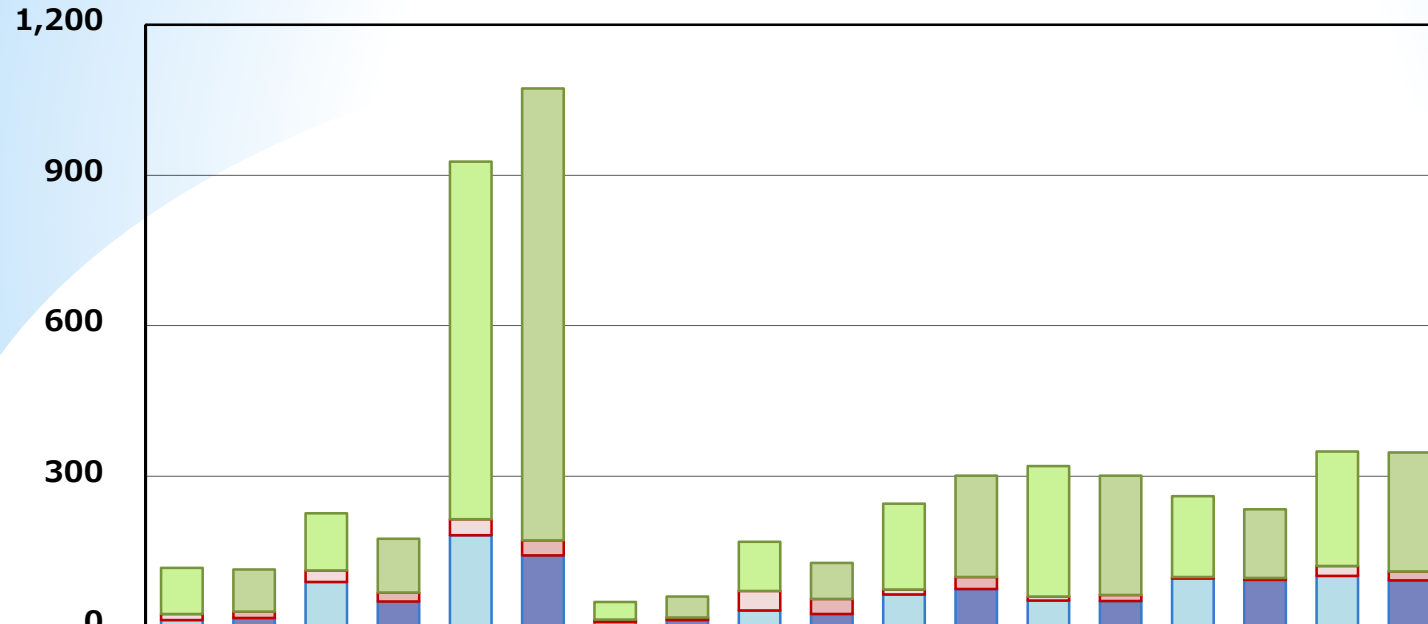


4. 参考資料

16年度・17年度地域別パイル需要

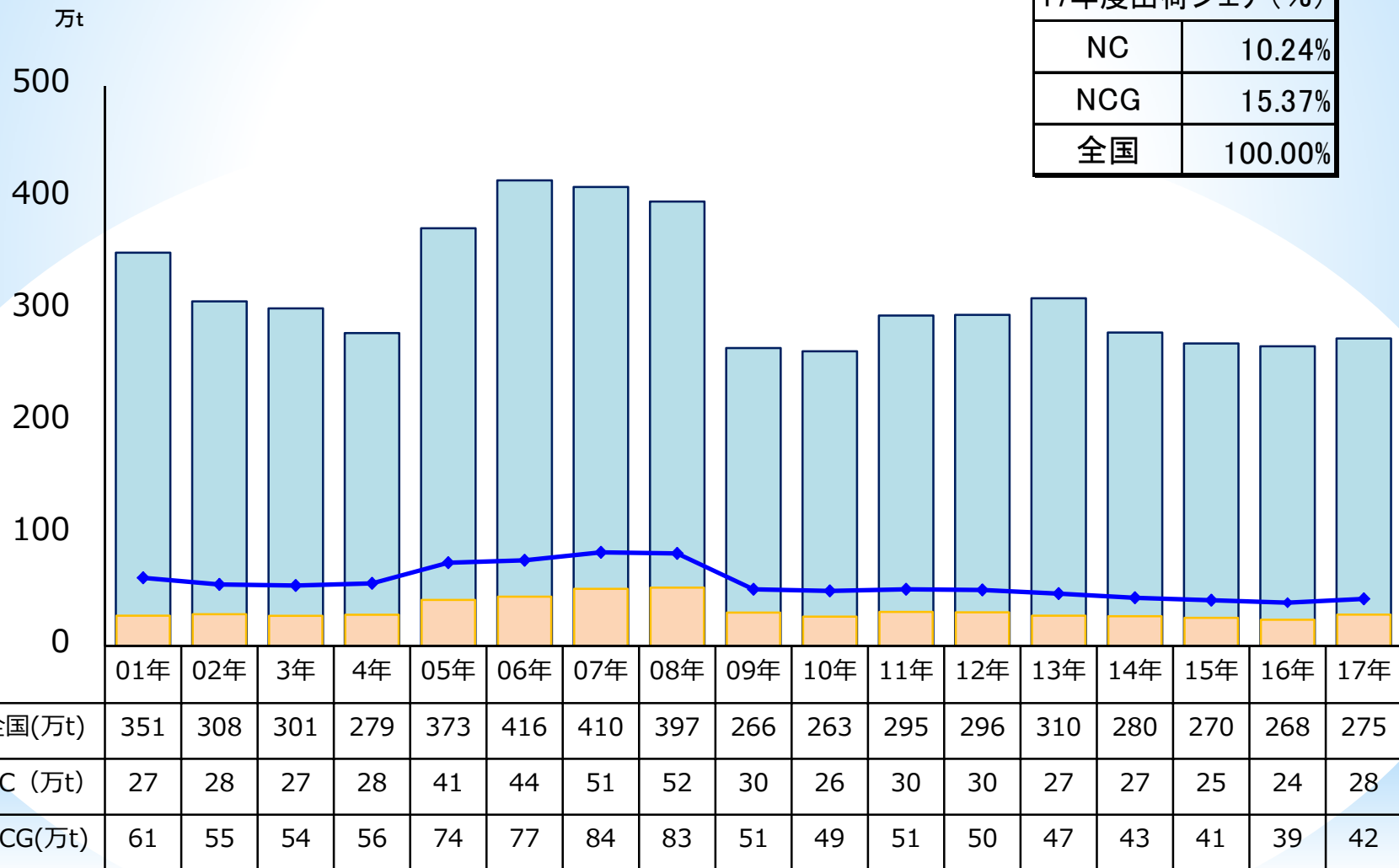
千トン

■ 支持杭 ■ 節杭 ■ 高支持力杭



	北海道		東北		関東		山静		北信越		中部		関西		中四国		九州		16	17	増減率
	16	17	16	17	16	17	16	17	16	17	16	17	16	17	16	17	16	17	合計(千トン)		
■ 高支持力杭	92	84	114	107	713	901	35	42	98	72	171	202	260	238	161	137	228	237	1,875	2,025	8.0%
■ 節杭	12	13	23	18	32	30	5	5	39	30	10	24	8	12	3	4	20	18	157	157	0.0%
■ 支持杭	13	17	89	50	182	142	9	13	32	25	64	75	52	51	96	93	101	92	642	562	△ 12.5%
計	118	115	226	176	928	1,074	50	60	170	129	247	302	321	301	262	235	350	349	2,675	2,745	2.6%

パイロ需要推移 (全国)



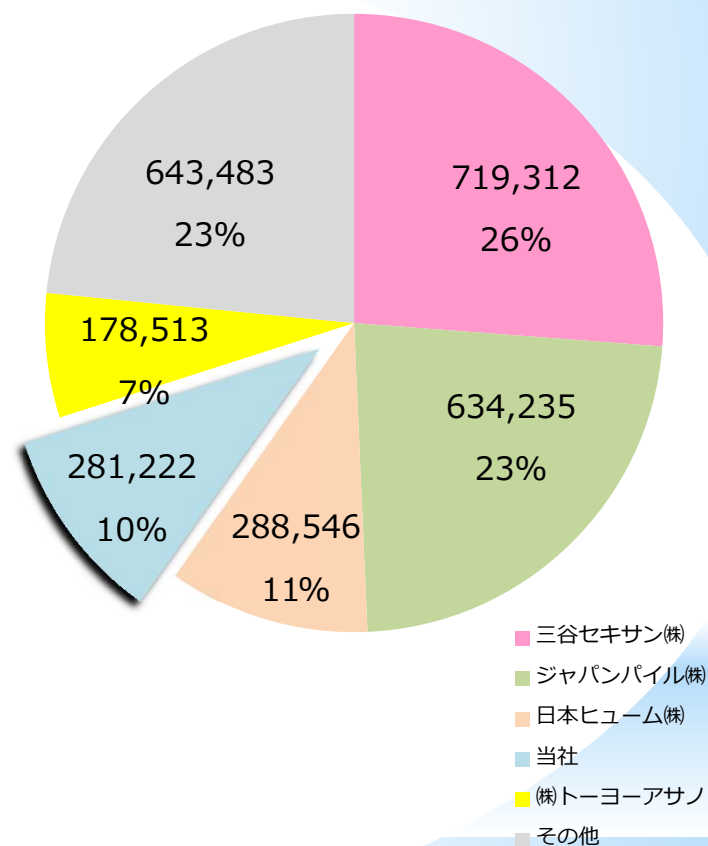
17年度パイル全国生産・出荷実績及びシェア



日本コンクリート工業株式会社
NIPPON CONCRETE INDUSTRIES CO., LTD.

	会社名	生産量 (ton)	出荷量 (ton)	シェア			
				生産 シェア	前年 同期比	出荷 シェア	前年 同期比
1	三谷セキサン(株)	727,148	719,312	26.58%	↑	26.20%	↑
2	ジャパンパイル(株)	579,183	634,235	21.17%	↓	23.10%	↓
3	日本ヒューム(株)	295,111	288,546	10.79%	↑	10.51%	↑
4	日本コンクリート工業(株)	330,208	281,222	12.07%	↑	10.24%	↑
5	(株)トーヨーアサノ	182,835	178,513	6.68%	→	6.50%	→
6	前田製管(株)	88,235	92,486	3.23%	→	3.37%	↓
7	マナック(株)	79,450	82,563	2.90%	↓	3.01%	→
8	日本高圧コンクリート(株)	78,044	75,178	2.85%	↓	2.74%	↓
9	児玉コンクリート工業(株)	43,149	60,221	1.58%	→	2.19%	→
10	ホクコンマテリアル(株)	48,743	45,888	1.78%	→	1.67%	→
その他	25社	283,505	287,245	10.36%		10.46%	
計(35社)		2,735,611	2,745,409	100.00%		100.00%	

パイル出荷シェア

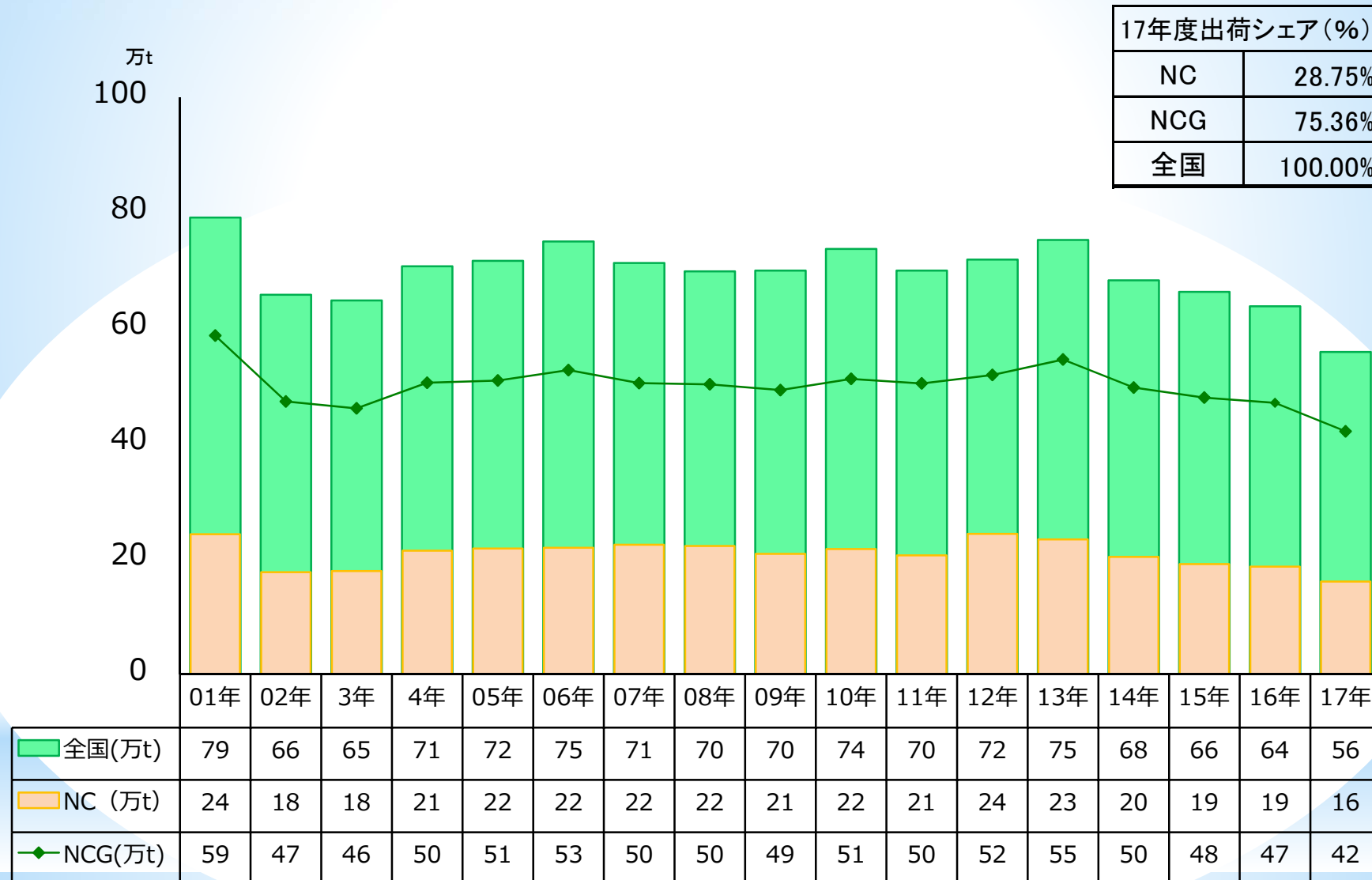


注) 1. 前年同期比の→はシェアの変化が-0.3%~+0.3%
 2. (社)コンクリートポール・パイル協会資料による。
 3. 日コンG社NC貝原コンクリート(株)のパイル出荷分24,693tはNCに加算。

ポータル需要推移 (全国)



日本コンクリート工業株式会社
NIPPON CONCRETE INDUSTRIES CO., LTD.



17年度ポール全国生産・出荷実績及びシェア

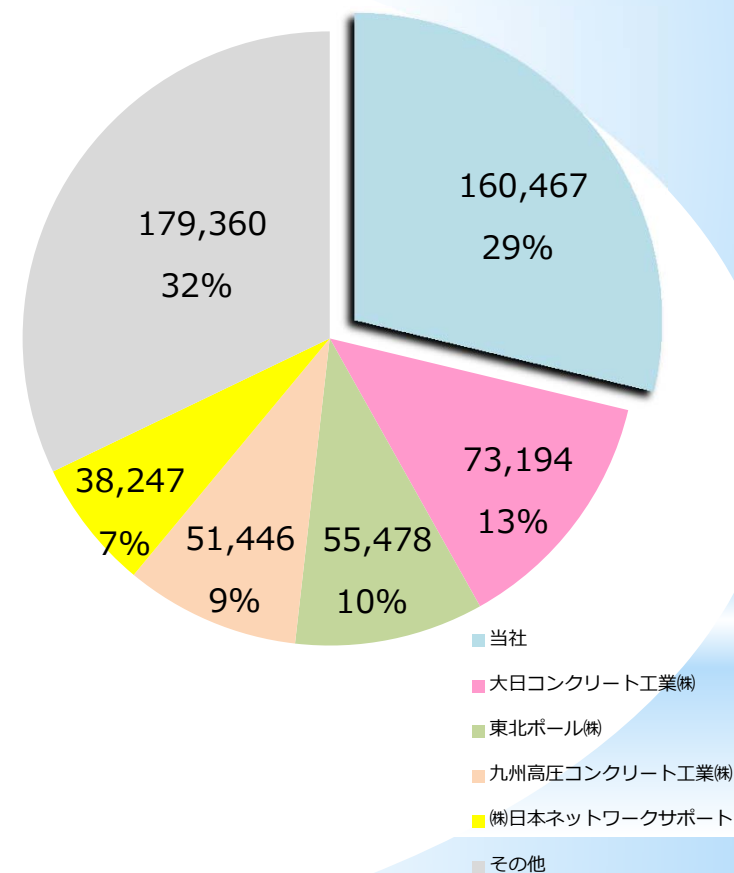


日本コンクリート工業株式会社
NIPPON CONCRETE INDUSTRIES CO., LTD.

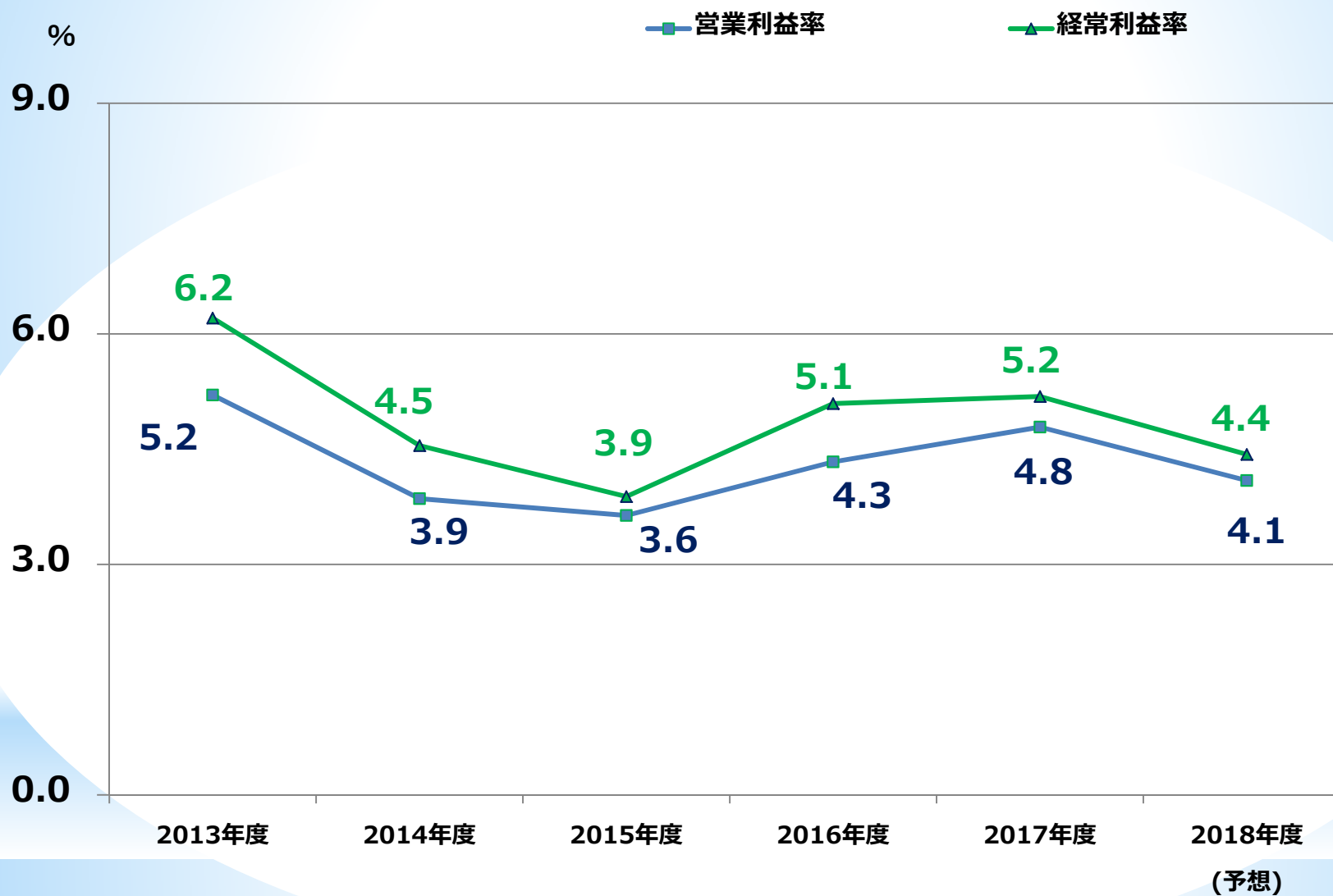
	会社名	生産量 (ton)	出荷量 (ton)	シェア			
				生産 シェア	前年 同期比	出荷 シェア	前年 同期比
1*	日本コンクリート工業(株)	156,899	160,467	28.23%	↓	28.75%	↓
2	大日コンクリート工業(株)	75,195	73,194	13.53%	↓	13.11%	↓
3*	東北ポール(株)	60,407	55,478	10.87%	↑	9.94%	↑
4*	九州高圧コンクリート工業(株)	52,002	51,446	9.36%	↑	9.22%	↑
5*	(株)日本ネットワークサポート	35,709	38,247	6.43%	↓	6.85%	→
6*	東海コンクリート工業(株)	37,781	36,887	6.80%	↑	6.61%	↑
7	三谷セキサン(株)	32,624	32,050	5.87%	→	5.74%	↓
8*	中国高圧コンクリート工業(株)	28,117	29,990	5.06%	↓	5.37%	↓
9	日本高圧コンクリート(株)	27,431	27,105	4.94%	→	4.86%	→
10*	北海道コンクリート工業(株)	22,288	23,435	4.01%	↑	4.20%	→
その他	5社	27,319	29,893	4.92%		5.36%	
計(15社)		555,772	558,192	100.00%		100.00%	

注) 1.順位に*印のついた会社は、NCグループ。
2.前年同期比の→はシェアの変化が-0.3%~+0.3%
3.(社)コンクリートポール・パイル協会資料による。

ポール出荷シェア



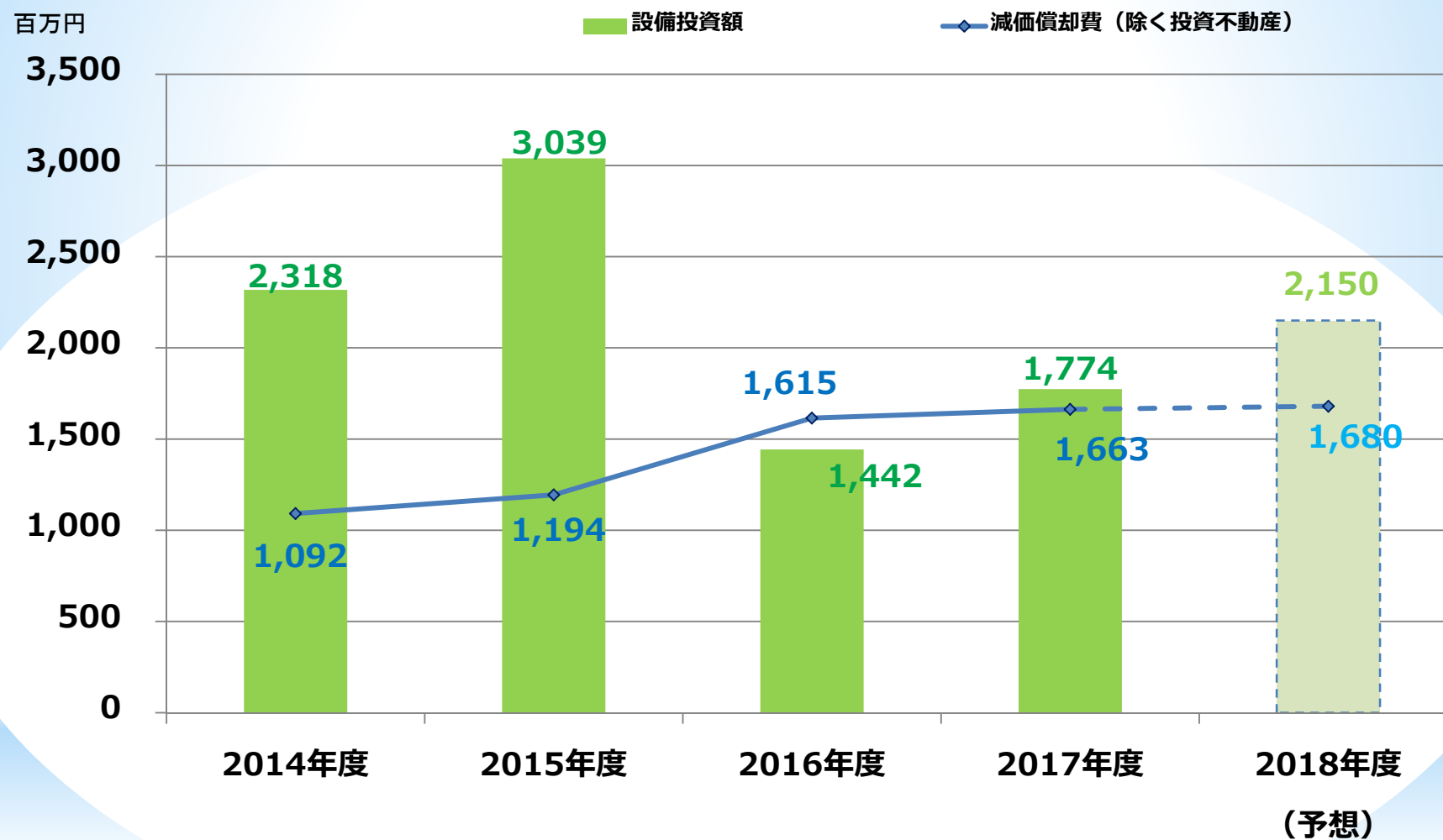
連結営業利益率/経常利益率の推移



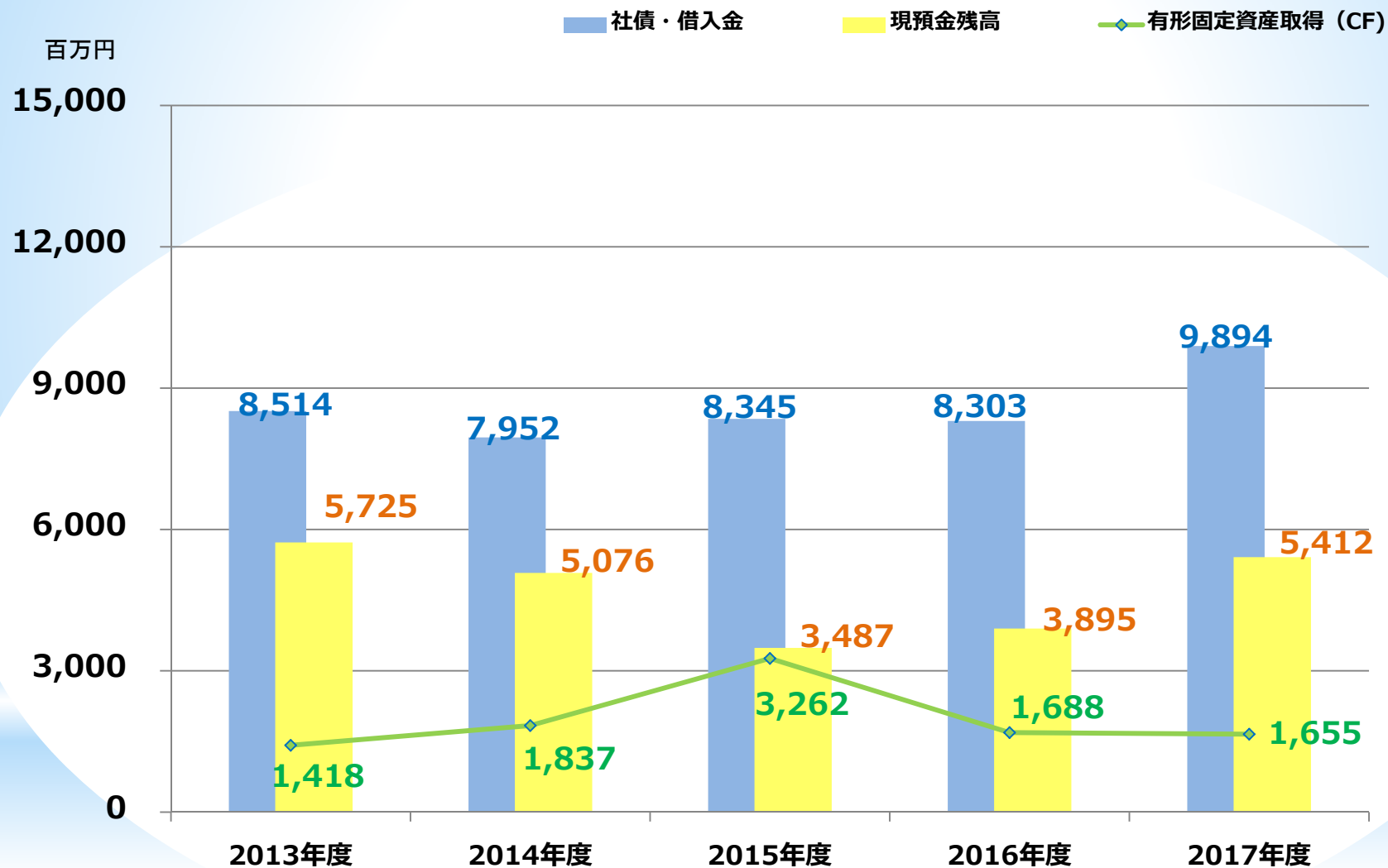
設備投資/減価償却費の推移



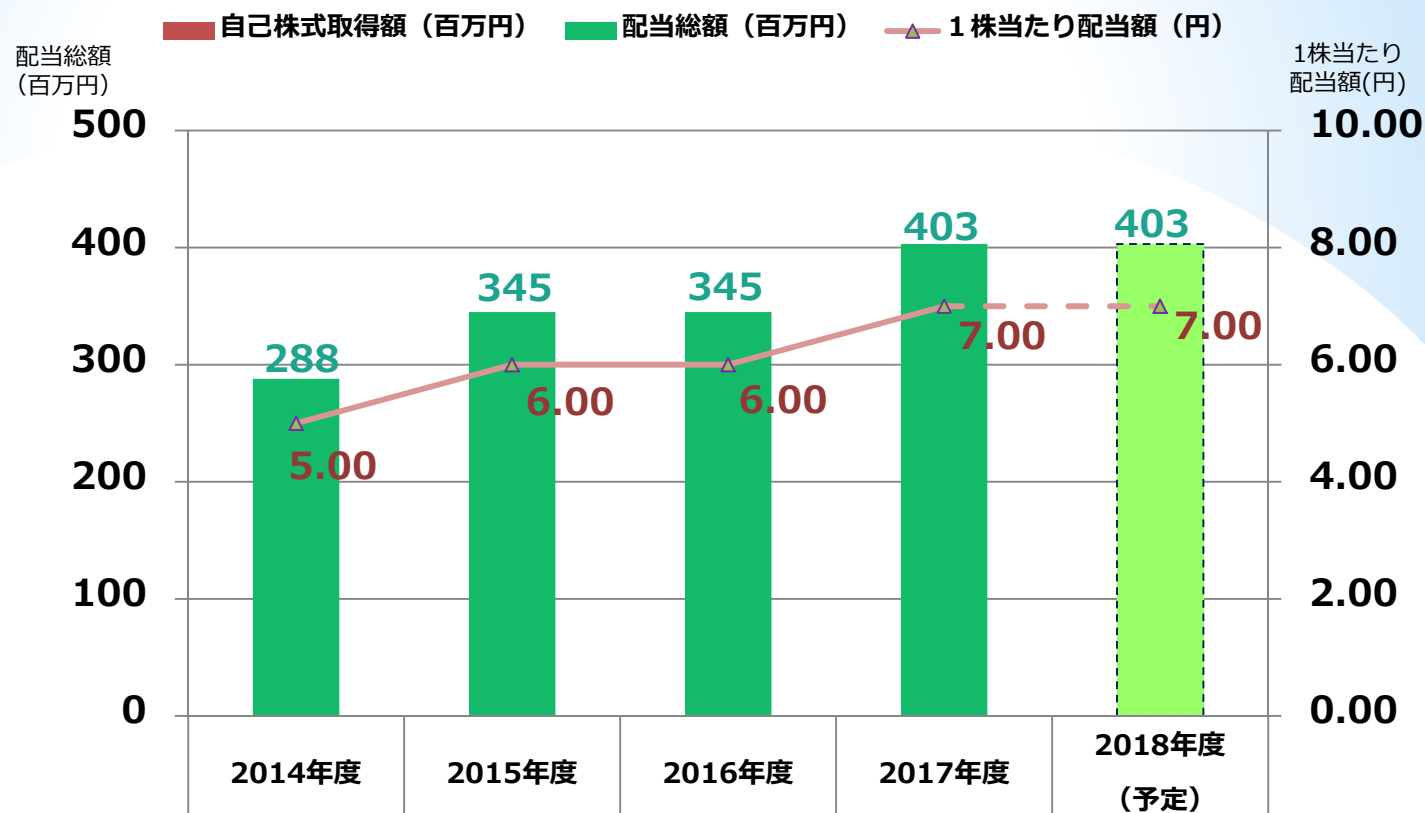
日本コンクリート工業株式会社
NIPPON CONCRETE INDUSTRIES CO., LTD.



社債・借入金残高の推移



配当及び自己株式の取得状況



自己株式取得額 (百万円)	0	0	0	0	0
配当総額 (百万円)	288	345	345	403	403
1株当たり配当額 (円)	5.00	6.00	6.00	7.00	7.00



5. 会社基本情報

会社概要



日本コンクリート工業株式会社
NIPPON CONCRETE INDUSTRIES CO., LTD.

商号	日本コンクリート工業株式会社 (英：NIPPON CONCRETE INDUSTRIES CO., LTD.)
設立	1948年（昭和23年）8月5日
代表者	代表取締役会長兼CEO 網谷 勝彦 代表取締役社長兼COO 土田 伸治
本社所在地	〒108-8560 東京都港区芝浦四丁目6番14号 NC芝浦ビル
上場取引所	東京証券取引所市場第一部（証券コード5269） 1967年（昭和42年）10月 上場
資本金	5,111百万円
事業内容	コンクリートポール、コンクリートパイルおよびプレキャスト製品の製造、販売ならびに施工
品質マネジメントシステム	ISO9001認証取得（2000年6月）
従業員数	996名（2018年3月末現在 連結）
日コングループ	当社の子会社で製造・施工・販売・物流・サービスを事業とする20社で構成
NCグループ（NCG）	コンクリートポール・パイルの当社製造技術（技術供与先）を核とする13社29工場）で全国をネット



経営理念

日コングループは
「コンクリートを通して、
安心・安全で豊かな社会づくりに貢献する」
ために存在します



行動理念

私たちは、

1. お客様を大切に、社員の働き甲斐と幸せの実現を目指します
2. コンクリートでお客様に感動を与える高い技術力を保持し、品質至上を目指します
3. 適正利潤を確保し、企業価値を高め、株主の信頼と社員の幸福を目指します
4. 私たち社員は
 - ・ 熱きチャレンジの心を持っております
 - ・ 常に自己革新を目指します
 - ・ 失敗を責めず、失敗から学びます
 - ・ 社内外での挨拶を励行します

製品紹介（コンクリートパイプ）



日本コンクリート工業株式会社
NIPPON CONCRETE INDUSTRIES CO., LTD.

■コンクリートパイプ

さまざまな施工ニーズに対応した基礎杭

- ・PHCパイプ
- ・PRCパイプ
- ・SCパイプ
- ・RSCパイプ、RSCPパイプ
- ・エスタス105パイプ

なお、PHCパイプには外観形状が異なる節杭、HBパイプ、HMパイプなどがあります。

※差別化製品

- ◆ 地中熱利用ヒートポンプシステム
- ◆ RSCパイプ、RSCPパイプ
- ◆ エスタス105パイプ

■得意先

官公庁、ゼネコン



エスタス105パイプ

工法紹介 (基礎工法)

高支持力工法

■ Hyper-NAKS II 工法

従来のHyper-NAKS工法をさらに進化させ、地盤支持力をより大きくした中掘り系高支持力杭工法

■ H・B・M工法

HBパイル（溝付き拡底杭）を使用し、球根部の軸力と摩擦支持力を確実に発揮するプレボーリング系高支持力杭工法

■ Hyper-MEGA工法

先端部に超高強度の節付き杭を用いるプレボーリング系高支持力杭工法


■ Hyper-ストレート工法

全長同径のストレート掘削で標準既製コンクリート杭を使用するシンプルな工程のプレボーリング系高支持力杭工法

根固め工法

■ RODEX工法

特殊なロッドにより地盤を攪拌掘削し、その掘削孔に杭を回転埋設するプレボーリング拡大根固め工法



Hyper-ストレート工法施工図

工法紹介 (のり面工法)



日本コンクリート工業株式会社
NIPPON CONCRETE INDUSTRIES CO., LTD.

道路拡幅・斜面对策工事

■PCW工法

高い自立性、安定性、強度を備えた外壁用鉄筋コンクリートパネルと気泡混合盛土工を併用し、斜面に耐久性の高い盛土構造物を経済的に構築する工法

現場打ちグラウンドアンカー受圧板


■フィットフレーム工法

軽量で施工性に優れ、フィットシートにより地山に密着し、理想的な荷重分布が得られる受圧板であり、逆巻き施工にも適用可能な工法

湧水のり面对策・緑化促進軽量のり枠工法

■メッシュリング工法

土の安定性に優れ、凹凸に対応し、通水性・通気性の遮断がなく植物の根茎の発育に良好な工法



PCW工法

製品紹介（コンクリートポール）



日本コンクリート工業株式会社
NIPPON CONCRETE INDUSTRIES CO., LTD.

■コンクリートポール

配電線路、通信線路、電車線路、防球ネット、照明、アンテナ、交通信号機、ハーモニックポール、継ポール・その他のポール、ポール付属部品

※差別化製品

- ◆ NC-FCポール、NC-SFCポール、TPハイポール
- ◆ NCハイポール、SCポール
- ◆ PC基礎体

■得意先

NTTグループ、東京電力PG(株)、四国電力(株)、携帯電話各社、JR、鉄道各社、官公庁



NC-SFCポール



NC-SFCポール接合部拡大

製品紹介 (土木製品)



日本コンクリート工業株式会社
NIPPON CONCRETE INDUSTRIES CO., LTD.

■土木製品

擁壁 (PC-壁体、親杭パネル)
地中線路材 (マンホール、ハンドホール)
防音・吸音材 (NJ軽量高欄、ポアセル)
トンネル覆工材 (セグメント、PCL)
超高強度繊維補強コンクリート (ダクトアル、サクセム)

※差別化製品

- ◆ PC-壁体
- ◆ ポアセル

■得意先

官公庁、ゼネコン



RCセグメント



PC-壁体

生産・営業拠点



日本コンクリート工業株式会社
NIPPON CONCRETE INDUSTRIES CO., LTD.

工場名	所在地	製造品
結城工場	茨城県結城市	ポール・パイル用鋼材加工
川島工場	茨城県筑西市	ポール、パイル、土木製品
鈴鹿工場	三重県鈴鹿市	ポール
古河工場	茨城県古河市	パイル
高砂工場	兵庫県高砂市	ポール・パイル
滋賀工場	滋賀県湖南市	パイル
九州工場	福岡県直方市	ポール・パイル
笠岡工場	岡山県笠岡市	パイル
和気工場	岡山県和気町	パイル、PC床版
小松工場	愛媛県西条市	ポール・パイル
四日市工場	三重県四日市市	パイル
板倉工場	群馬県板倉町	セグメント
女方工場	茨城県筑西市	セグメント
三重鈴鹿工場	三重県鈴鹿市	セグメント（建設中）
岡山工場	岡山県和気町	建築部材
モーラマイン工場	ミャンマー国モン州	ポール・パイル

営業拠点
本社 茨城営業所
名古屋支店 四日市営業所
大阪支店 岡山営業所 広島営業所
九州支店 筑豊営業所 熊本営業所 沖縄営業所
四国支店 小松営業所

お問い合わせについて



日本コンクリート工業株式会社
NIPPON CONCRETE INDUSTRIES CO., LTD.

◆ご注意

この資料に記載されている業績予想等は、本資料作成時において、入手可能な情報に基づき作成したものであり、今後様々な要因によって、予想、計画と異なる場合があります、いかなる確約や保証を行うものではありません。

◆お問い合わせ先

日本コンクリート工業株式会社

社長室 株式・IRグループ

TEL : 03-3452-1025

FAX : 03-3452-1121

E-mail : ir@star.ncic.co.jp

HP : <http://www.ncic.co.jp/ir/>