

Make Value!

Engineer Support Company



# '19年1月期 第1四半期 決算短信 補足説明資料



東証二部上場

2018年6月7日

<http://www.artner.co.jp/>

株式会社 **アルトナー**

## 1. 第57期（'19年1月期）第1四半期 決算概要

P3

## 2. 第57期（'19年1月期）業績予想、配当予想

P12

## 3. 参考資料

P15

**1. 第57期（'19年1月期）第1四半期 決算概要**

**P3**

**2. 第57期（'19年1月期）業績予想、配当予想**

**P12**

**3. 参考資料**

**P15**

## ■ 市場環境

- ・ 前期に引き続き増収増益。
- ・ 自動車関連市場の中で、完成品メーカーのみならず、部品メーカー、電気機器メーカーからの技術者要請が増加。
- ・ 自動車関連の先行テーマ、  
自動運転技術を備えた先進安全自動車  
電気を動力源とする電気自動車  
水素エネルギー技術を活用した燃料電池自動車、等  
また、上記に付随する道路インフラ、信号、センサーに関するプロジェクトが活発化。

## ■ 売上高

- ・ 技術者派遣事業において、稼働人員、技術者単価が前年を上回り、労働工数が前年同水準で推移したことにより増収。

## ■ 利益面

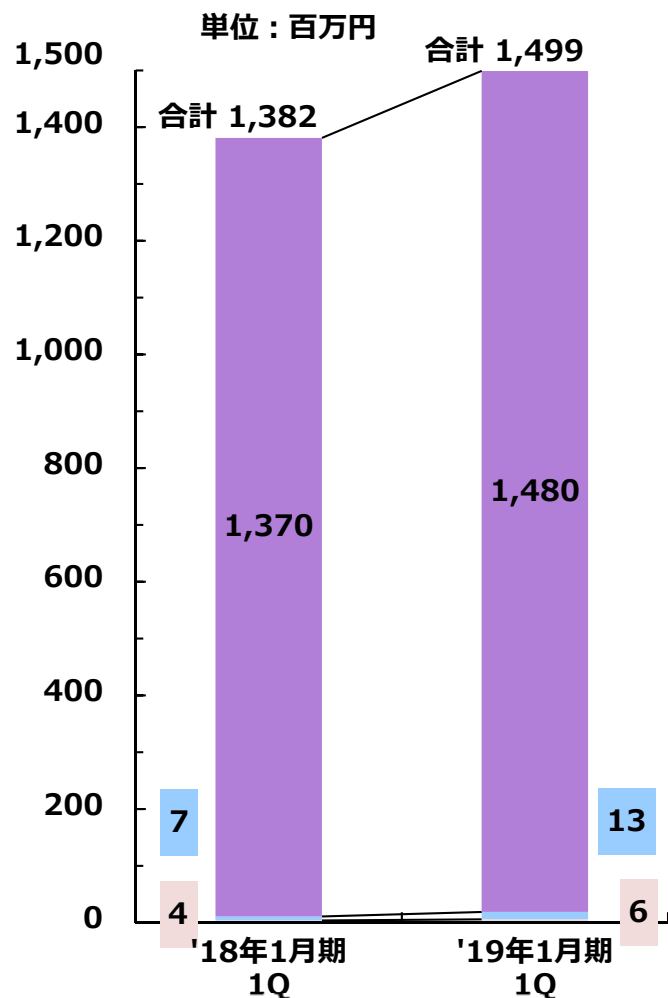
- ・ 求人費の増加、研修設備・インフラ投資の拡大、管理系スタッフの増員により、販管費が前年を上回るが、販管比率は前年同水準により増益。

- 売上高8.4%増、営業利益5.2%増、  
経常利益5.4%増、当期純利益4.1%増。営業利益率13.7%。

	'18年1月期 第1四半期		'19年1月期 第1四半期		前年 増減値 (百万円)	前年 増減率 (pt)
	実績 (百万円)	百分比 (%)	実績 (百万円)	百分比 (%)		
売上高	1,382	100.0	1,499	100.0	117	8.4
売上原価	838	60.7	924	61.6	86	10.2
売上総利益	544	39.3	575	38.4	31	5.7
販管費	348	25.2	369	24.6	21	6.0
営業利益	195	14.1	205	13.7	10	5.2
経常利益	196	14.2	206	13.8	10	5.4
当期純利益	136	9.9	142	9.5	6	4.1

# 第57期（'19年1月期）第1四半期 事業別 売上高

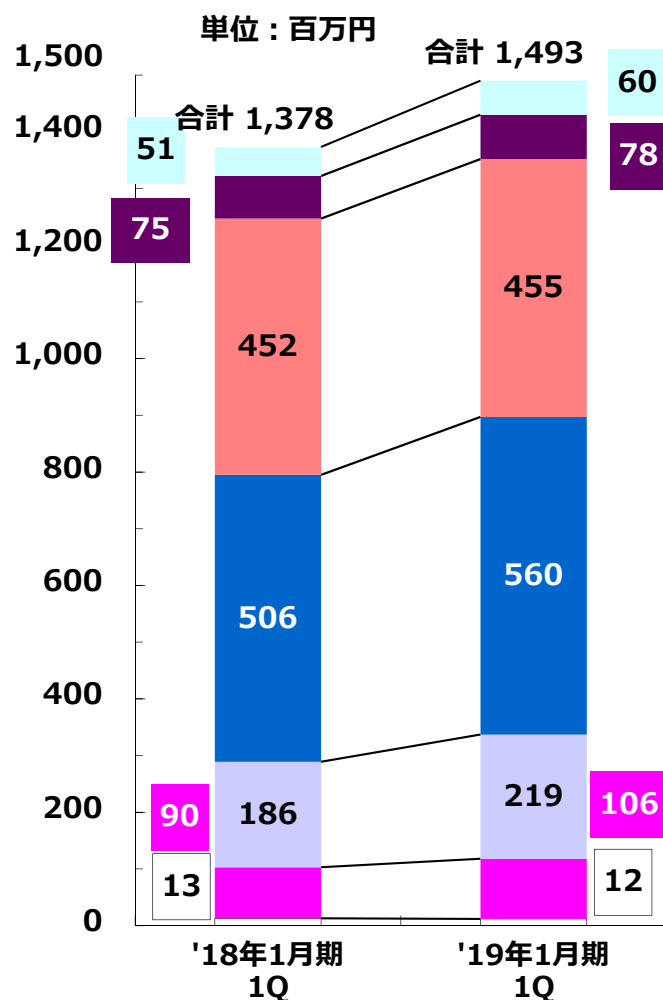
■ 技術者派遣8.0%増、 ■ 請負・受託75.8%増。



	'18年1月期 第1四半期		'19年1月期 第1四半期		前年 増減率 (%)	構成比 差異 (pt)
	実績 (百万円)	構成比 (%)	実績 (百万円)	構成比 (%)		
技術者派遣	1,370	99.1	1,480	98.7	8.0	▲ 0.4
請負・受託	7	0.6	13	0.9	75.8	0.3
小計	1,378	99.7	1,493	99.6	8.4	▲ 0.1
その他	4	0.3	6	0.4	24.5	0.1
合計	1,382	100.0	1,499	100.0	8.4	—

# 第57期（'19年1月期）第1四半期 業種別 売上高

■ 電気機器0.7%増、 ■ 輸送用機器10.6%増、 ■ 精密機器17.5%増。

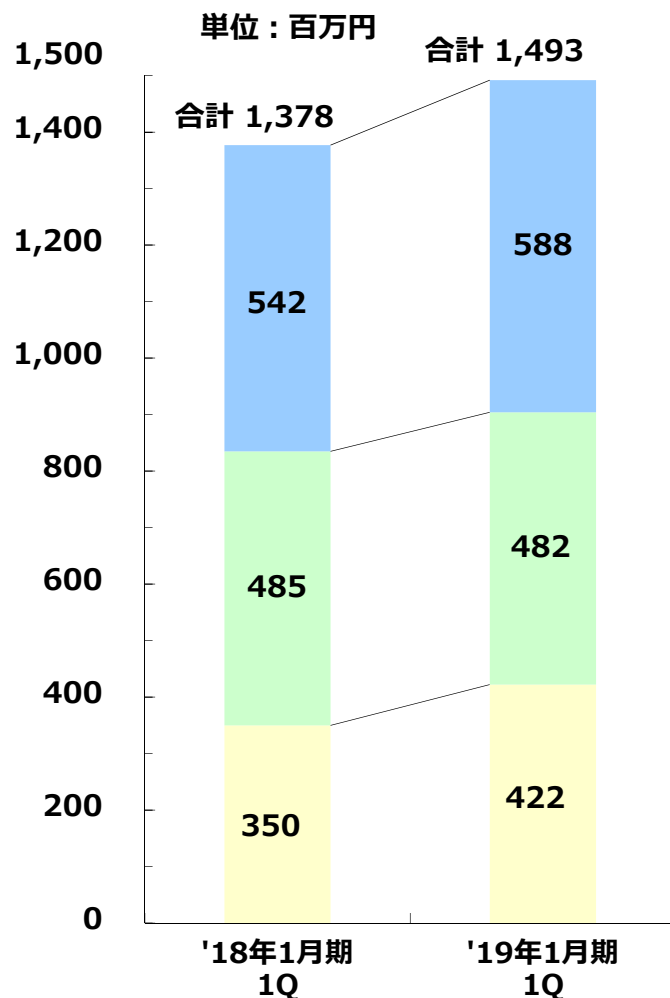


	'18年1月期 第1四半期		'19年1月期 第1四半期		前年 増減率 (%)	構成比 差異 (pt)
	実績 (百万円)	構成比 (%)	実績 (百万円)	構成比 (%)		
鉄鋼・非鉄・金属	51	3.8	60	4.1	17.0	0.3
機械	75	5.5	78	5.3	3.8	▲ 0.2
電気機器	452	32.8	455	30.5	0.7	▲ 2.3
輸送用機器	506	36.8	560	37.5	10.6	0.8
精密機器	186	13.6	219	14.7	17.5	1.1
情報・通信	90	6.6	106	7.1	17.8	0.6
諸業種	13	1.0	12	0.8	▲ 12.9	▲ 0.2
合計	1,378	100.0	1,493	100.0	8.4	—

※「その他」売上除く

# 第57期（'19年1月期）第1四半期 分野別 売上高

■ 機械8.6%増、 ■ 電気・電子0.6%減、 ■ ソフトウェア20.5%増。



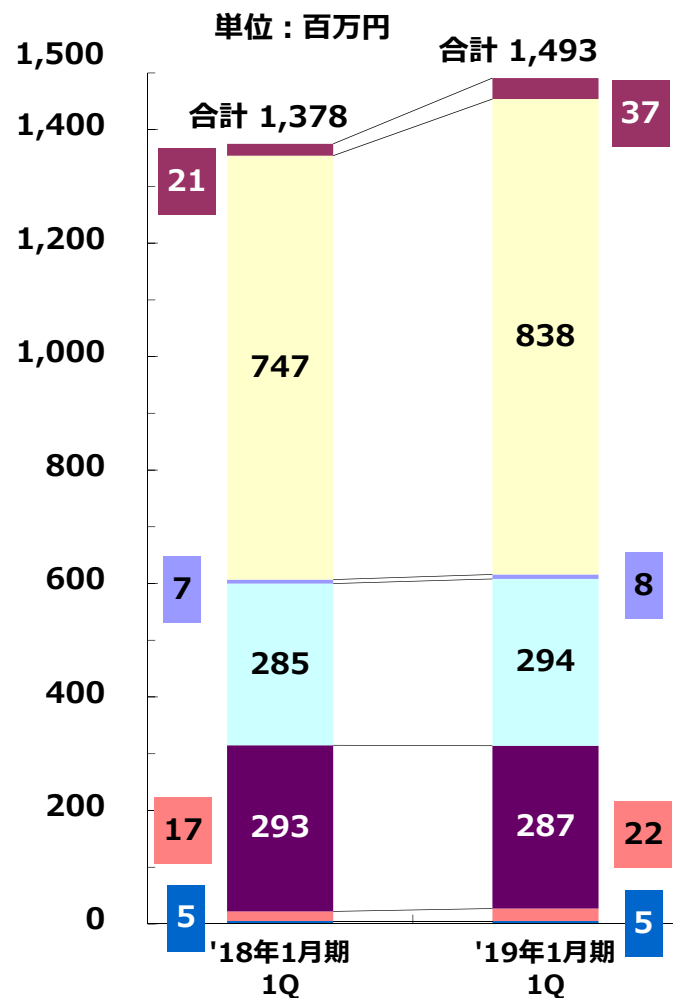
	'18年1月期 第1四半期		'19年1月期 第1四半期		前年 増減率 (%)	構成比 差異 (pt)
	実績 (百万円)	構成比 (%)	実績 (百万円)	構成比 (%)		
樹脂板金	369	26.8	330	22.1	▲ 10.5	▲ 4.7
機構	81	5.9	96	6.5	17.6	0.5
機器装置	48	3.5	102	6.9	112.3	3.4
解析	42	3.1	58	3.9	39.2	0.9
<b>機械計</b>	<b>542</b>	<b>39.3</b>	<b>588</b>	<b>39.4</b>	<b>8.6</b>	<b>0.1</b>
電子回路	295	21.4	247	16.6	▲ 16.2	▲ 4.9
半導体	15	1.1	11	0.7	▲ 27.5	▲ 0.4
電気機器	174	12.7	223	15.0	28.2	2.3
<b>電気・電子計</b>	<b>485</b>	<b>35.2</b>	<b>482</b>	<b>32.3</b>	<b>▲ 0.6</b>	<b>▲ 2.9</b>
制御ソフト	281	20.4	339	22.8	20.7	2.3
情報処理	69	5.0	82	5.5	19.4	0.5
<b>ソフトウェア計</b>	<b>350</b>	<b>25.5</b>	<b>422</b>	<b>28.3</b>	<b>20.5</b>	<b>2.8</b>
<b>合計</b>	<b>1,378</b>	<b>100.0</b>	<b>1,493</b>	<b>100.0</b>	<b>8.4</b>	<b>—</b>

※「その他」売上除く



# 第57期（'19年1月期）第1四半期 地域別 売上高

■ 関東12.1%増、 ■ 東海3.3%増、 ■ 近畿2.1%減。



	'18年1月期 第1四半期		'19年1月期 第1四半期		前年 増減率 (%)	構成比 差異 (pt)
	実績 (百万円)	構成比 (%)	実績 (百万円)	構成比 (%)		
東北	21	1.6	37	2.5	72.3	0.9
関東	747	54.2	838	56.1	12.1	1.9
北陸	7	0.5	8	0.6	12.4	0.0
東海	285	20.7	294	19.7	3.3	▲ 1.0
近畿	293	21.3	287	19.2	▲ 2.1	▲ 2.1
中国	17	1.2	22	1.5	31.2	0.3
九州	5	0.4	5	0.4	▲ 5.5	▲ 0.1
合計	1,378	100.0	1,493	100.0	8.4	—

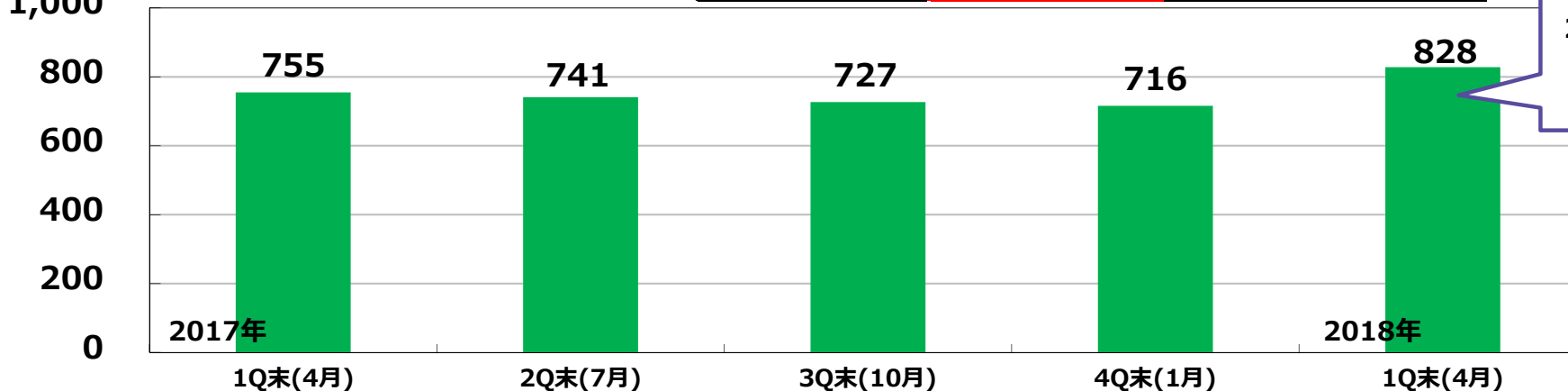
※「その他」売上除く

# 第57期（'19年1月期）第1四半期 期末技術者数／稼働率

## 【期末技術者数】

期末時点／単位：人

'18年1月期(平均) 第1四半期	'19年1月期(平均) 第1四半期	前年増減値 (人)	前年増減率 (%)
685	752	67	9.8

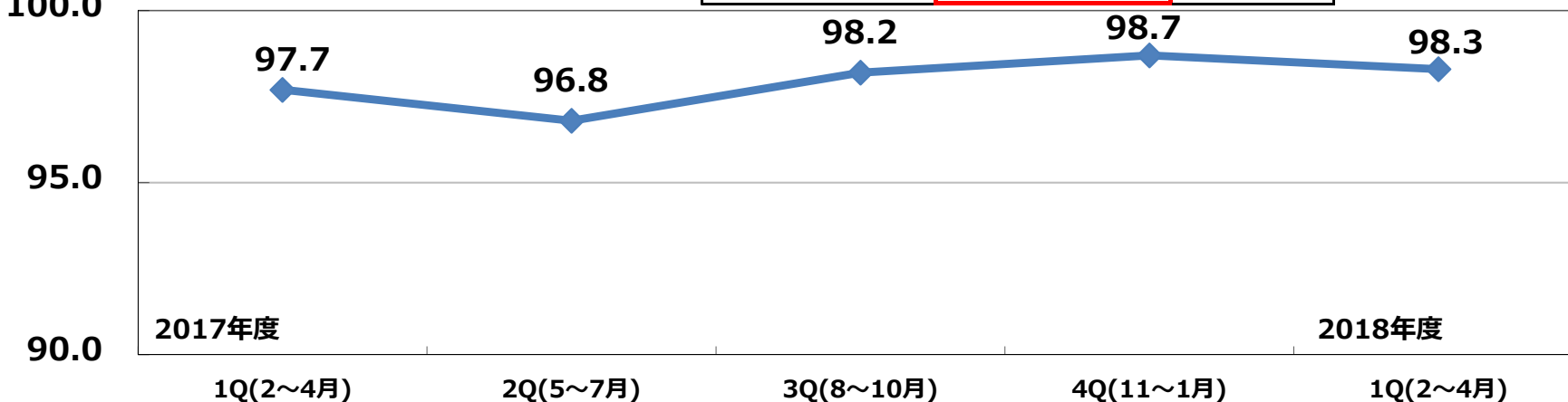


2018年4月  
新卒技術者  
127人入社

## 【稼働率(月)】

単位：%

'18年1月期(平均) 第1四半期	'19年1月期(平均) 第1四半期	前年増減値 (pt)
97.7	98.3	0.6



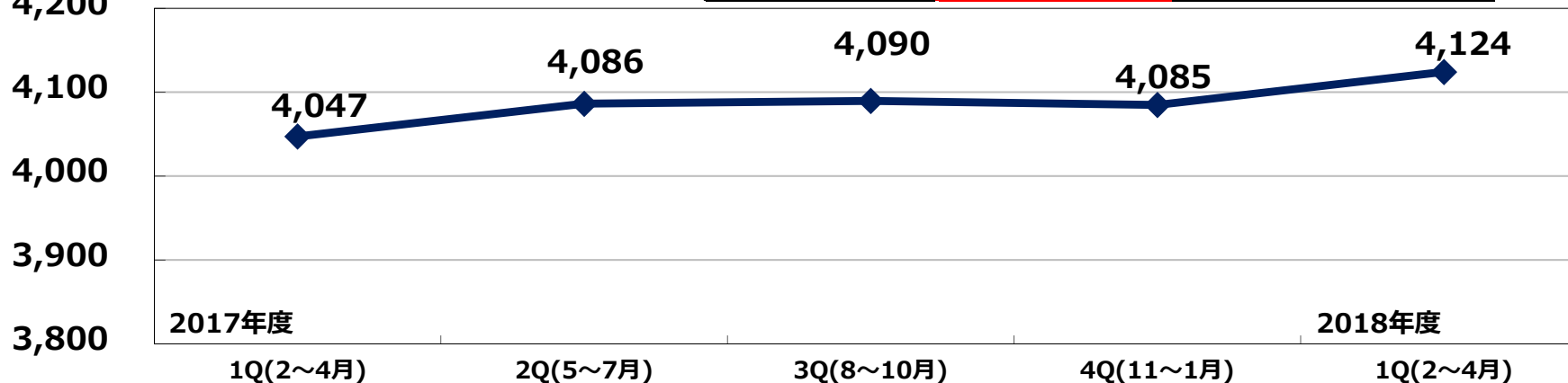
※ 新入社員等の期中入社者は、配属までは含んでおりません。

# 第57期（'19年1月期）第1四半期 技術者単価／労働工数

## 【技術者単価(時間)】

'18年1月期(平均) 第1四半期	'19年1月期(平均) 第1四半期	前年増減値 (円)	前年増減率 (%)
4,047	4,124	77	1.9

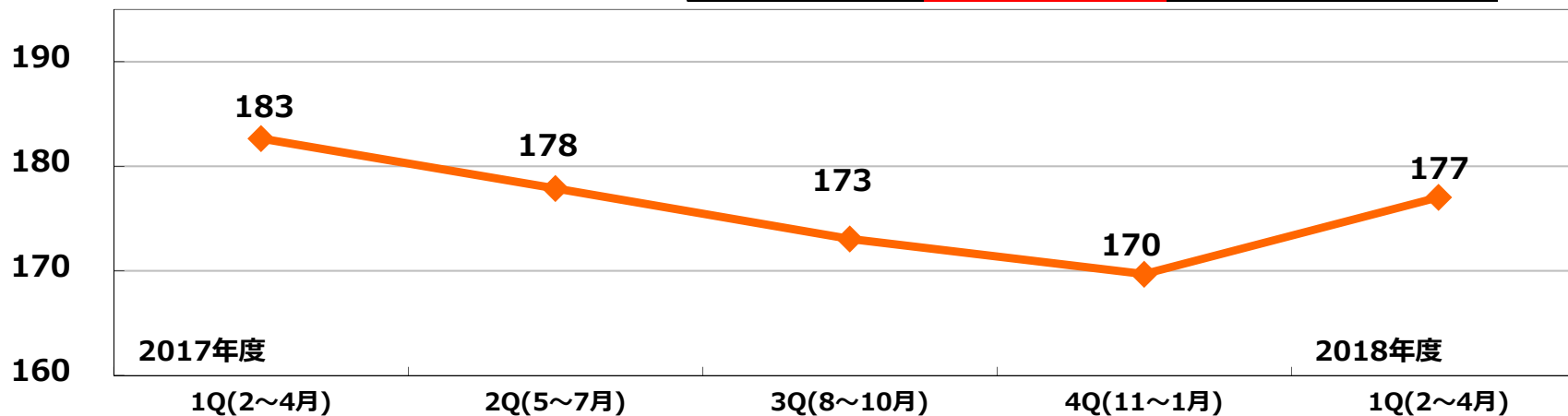
単位：円 ※技術者派遣事業の数値となります。



## 【労働工数(月)】

'18年1月期(平均) 第1四半期	'19年1月期(平均) 第1四半期	前年増減値 (h)	前年増減率 (%)
183	177	▲ 6	▲ 3.3

単位：時間



## 1. 第57期（'19年1月期）第1四半期 決算概要

P3

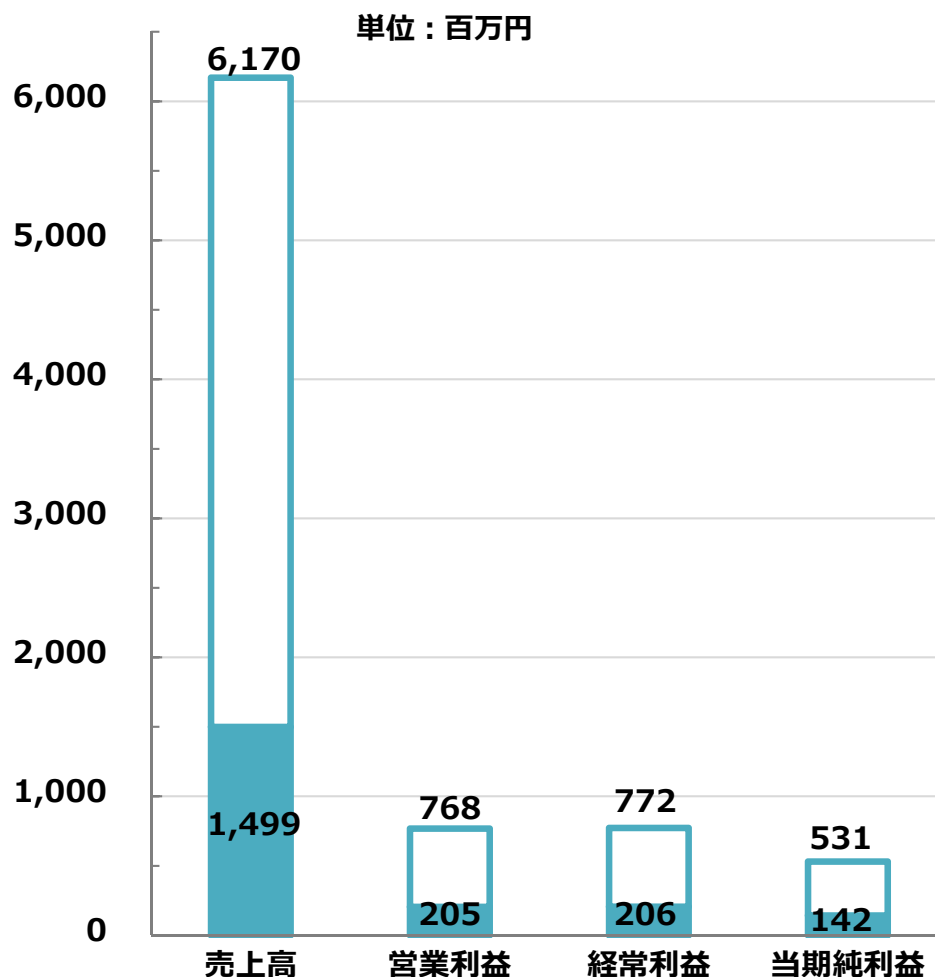
## 2. 第57期（'19年1月期）業績予想、配当予想

P12

## 3. 参考資料

P15

■ 業績予想(通期)に対して、第1四半期実績の進捗率は、  
売上高24.3%、営業利益26.7%、経常利益26.8%、当期純利益26.8%。



	'19年1月期 第1四半期			
	実績 (百万円)	百分比 (%)	業績予想	進捗率
			第2四半期 (%)	通期 (%)
売上高	1,499	100.0	50.3	24.3
営業利益	205	13.7	61.7	26.7
経常利益	206	13.8	61.8	26.8
当期純利益	142	9.5	61.8	26.8

	'19年1月期 業績予想			
	第2四半期 (百万円)	百分比 (%)	通期 (百万円)	百分比 (%)
売上高	2,980	100.0	6,170	100.0
営業利益	333	11.2	768	12.5
経常利益	334	11.2	772	12.5
当期純利益	230	7.7	531	8.6

## 第57期（'19年1月期）配当予想

- 今期の配当は、現時点での業績予想等を考慮し、  
普通配当15円(中間7.5円、期末7.5円)を予定。  
(株式分割前換算では30円となり、普通配当において実質2円増配)

	年間配当金 (円)				記念配当	合計	配当利回り (%)	配当性向 (%)	純資産 配当率 (DOE) (%)
	普通配当			計					
	中間	期末	計						
'18年1月期 (株式分割前換算)	6.50 (13.00)	7.50 (15.00)	14.00 (28.00)	1.00 (2.00)	15.00 (30.00)	1.39	33.1	8.9	
'19年1月期(予想) (株式分割前換算)	7.50 (15.00)	7.50 (15.00)	15.00 (30.00)			1.34	30.0		

※配当利回り (%) = 1株当たり個別配当金(合計) ÷ 株価(期末/終値) × 100

'18年1月期 期末(2018年1月31日)終値 …2,153円(株式分割前換算)  
'19年1月期第1四半期 期末(2018年4月27日)終値 …1,120円

※'18年1月期については、次の通り実施した株式分割に伴う影響を加味して、遡及修正をしております。  
2018年4月1日(1株を2株に分割)

## 1. 第57期（'19年1月期）第1四半期 決算概要

P3

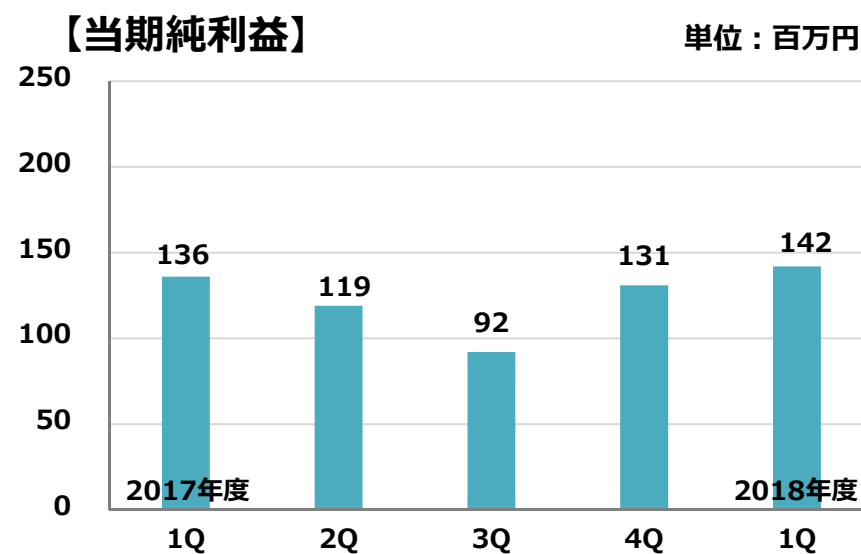
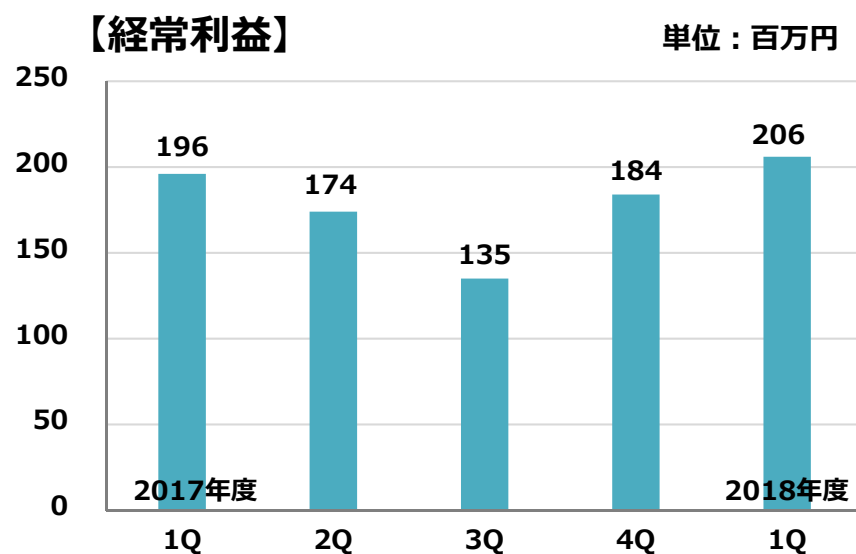
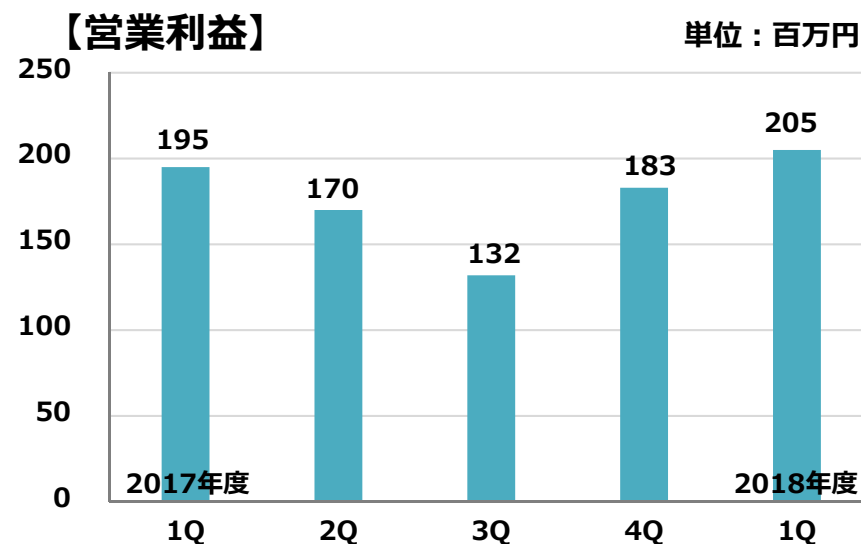
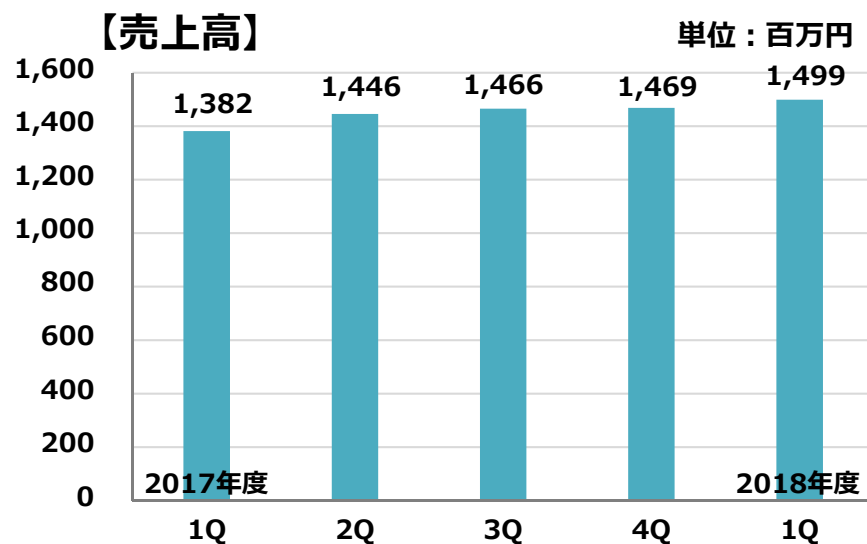
## 2. 第57期（'19年1月期）業績予想、配当予想

P12

## 3. 参考資料

P15

# 四半期（会計期間）業績推移





# 四半期（会計期間）業績推移 数値

## 【2018年1月期】

	第1四半期				第2四半期				第3四半期				第4四半期			
	実績 (百万円)	百分比 (%)	前年比 (%)	※① (%)	実績 (百万円)	百分比 (%)	前年比 (%)	※① (%)	実績 (百万円)	百分比 (%)	前年比 (%)	※① (%)	実績 (百万円)	百分比 (%)	前年比 (%)	※① (%)
売上高	1,382	100.0	8.3	24.0	1,446	100.0	12.5	25.1	1,466	100.0	13.9	25.4	1,469	100.0	12.8	25.5
売上原価	838	60.7	5.1	22.5	919	63.6	9.5	24.7	1,001	68.3	17.3	26.9	966	65.7	12.4	25.9
売上総利益	544	39.3	13.7	26.7	527	36.4	18.1	25.8	465	31.7	7.3	22.8	503	34.3	13.3	24.7
販管費	348	25.2	15.8	25.7	356	24.7	9.9	26.3	332	22.7	6.5	24.5	320	21.8	2.8	23.6
営業利益	195	14.1	10.1	28.7	170	11.8	39.9	25.0	132	9.0	9.2	19.5	183	12.5	38.0	26.9
経常利益	196	14.2	9.4	28.5	174	12.1	39.1	25.3	135	9.2	7.9	19.6	184	12.5	37.6	26.7
当期純利益	136	9.9	17.2	28.5	119	8.3	44.9	24.9	92	6.3	12.4	19.3	131	9.0	61.5	27.3

※① 通期業績における四半期ごとの構成比

## 【2019年1月期】

	第1四半期				第2四半期				第3四半期				第4四半期			
	実績 (百万円)	百分比 (%)	前年比 (%)	※② (%)	実績 (百万円)	百分比 (%)	前年比 (%)	※② (%)	実績 (百万円)	百分比 (%)	前年比 (%)	※② (%)	実績 (百万円)	百分比 (%)	前年比 (%)	※② (%)
売上高	1,499	100.0	8.4	24.3												
売上原価	924	61.6	10.2													
売上総利益	575	38.4	5.7													
販管費	369	24.6	6.0													
営業利益	205	13.7	5.2	26.7												
経常利益	206	13.8	5.4	26.8												
当期純利益	142	9.5	4.1	26.8												

※② 業績予想(通期)における四半期ごとの構成比

## ■本資料のお取り扱い

本資料は、当社をご理解いただくための情報提供を目的としたものであり、当社が発行する有価証券への投資を勧誘する目的としたものではありません。

本資料は、正確性を期すために慎重に作成しておりますが、完全性を保障するものではありません。本資料中の予測や情報によって生じた障害や損害については、当社は一切責任を負いません。

本資料に記載された意見や予測等の情報は、本資料作成時点の当社の判断によるものであり、潜在的リスクや不確実性が含まれております。そのため、事業環境の変化等の様々な要因により、実際の業績及び記載されている将来見通しとは乖離が生じる事がありますのでご承知ください。

## ■IRメール配信

Eメールアドレスをご登録いただいた方に「投資家情報」の最新情報を配信（無料）

【登録URL】

<http://www.artner.co.jp/ir/mail/>

【QRコード】



## ■Youtube 公式チャンネル

エンジニアインタビュー等を  
配信中

<https://www.youtube.com/>より、

アルトナー公式

検索

## ■お問い合わせ先

株式会社 アルトナー 経営戦略本部 IR・PRグループ  
TEL : 045-470-5663 / E-mail : [ir@artner.co.jp](mailto:ir@artner.co.jp)