

# 2019年3月期 第1四半期決算 補足説明資料

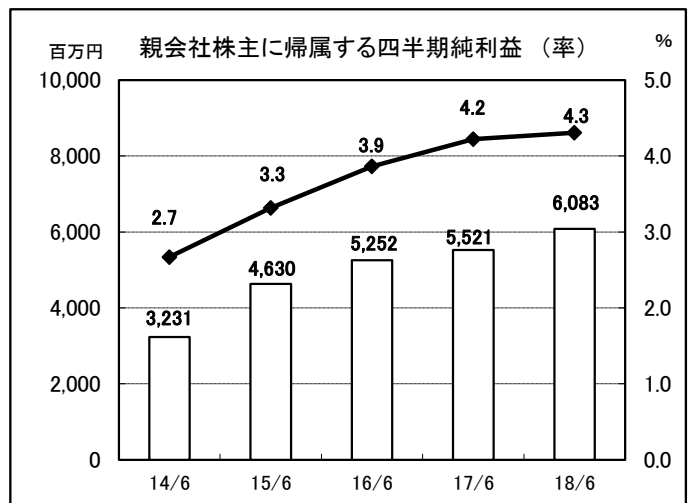
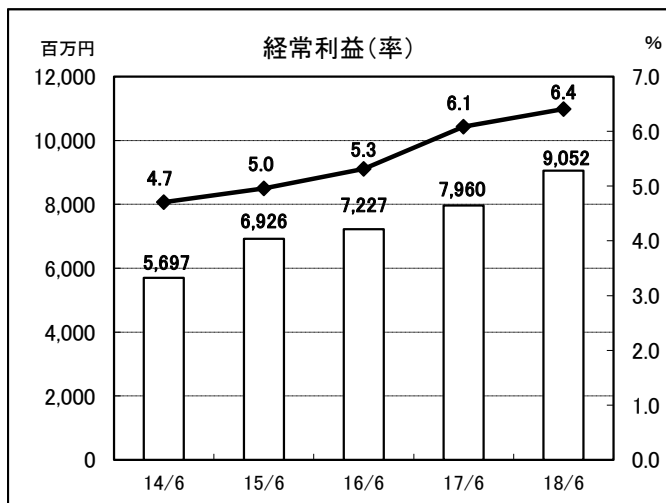
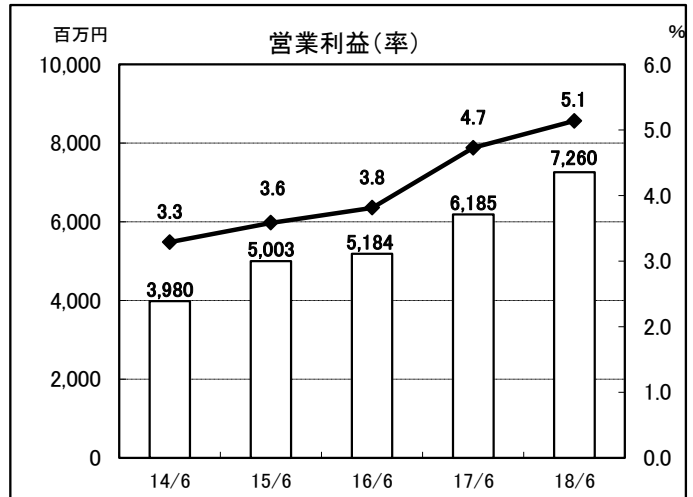
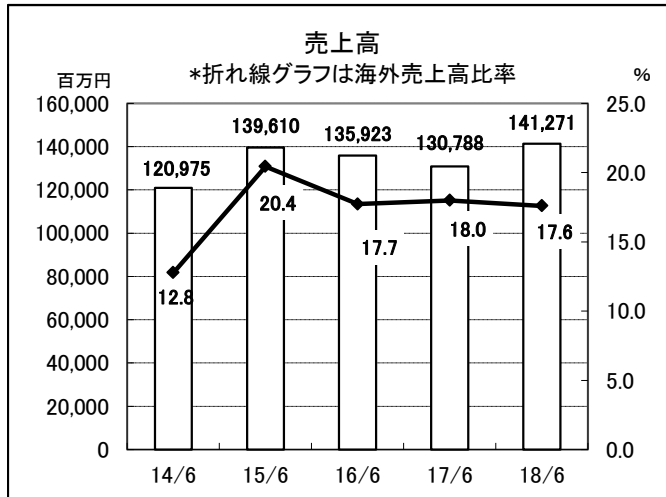
I. 第1四半期連結業績トピックス	.....	P1
II. セグメント別売上高の状況	.....	P2
III. セグメント別営業利益、営業外損益の状況	.....	P3

2018年7月26日

株式会社日清製粉グループ本社

当資料に記載されている内容は、種々の前提に基づいたものであり、記載された将来の計画数値、施策の実現を確約したり、保証するものではありません。

# I. 第1四半期連結業績トピックス



## [業績推移]

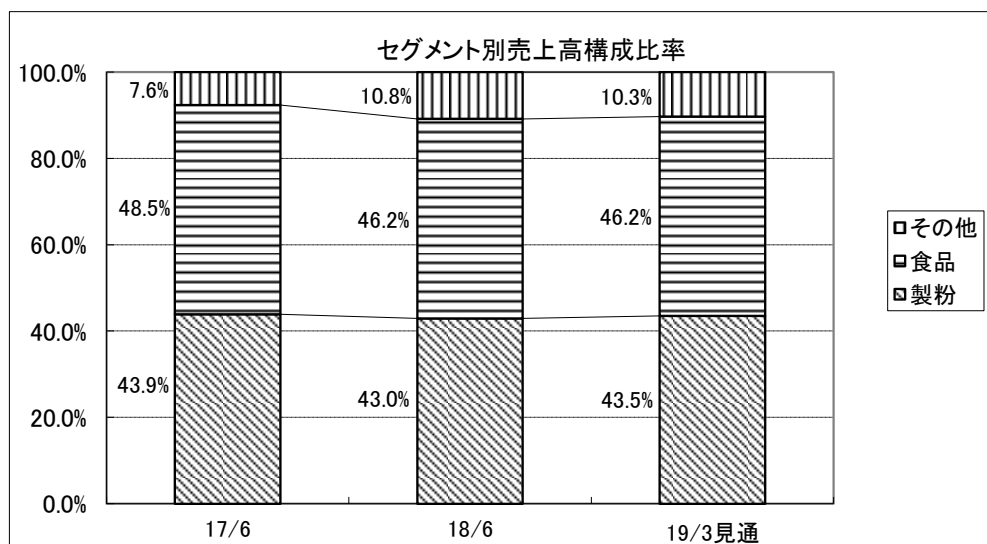
	14/6	15/6	16/6	17/6	18/6	対17/6	増減率	(百万円) 19/3見通
売上高	120,975	139,610	135,923	130,788	141,271	10,483	8.0%	565,000
海外売上高 (率)	15,450 12.8%	28,542 20.4%	24,090 17.7%	23,537 18.0%	24,886 17.6%	1,349 -0.4%	5.7%	100,400 17.8%
営業利益 (率)	3,980 3.3%	5,003 3.6%	5,184 3.8%	6,185 4.7%	7,260 5.1%	1,075 0.4%	17.4%	27,500
経常利益 (率)	5,697 4.7%	6,926 5.0%	7,227 5.3%	7,960 6.1%	9,052 6.4%	1,092 0.3%	13.7%	32,000
親会社株主に帰属する 四半期(当期)純利益 (率)	3,231 2.7%	4,630 3.3%	5,252 3.9%	5,521 4.2%	6,083 4.3%	562 0.1%	10.2%	22,000
設備投資(工事ベース)	3,104	5,296	2,808	4,061	3,297	-764	-18.8%	21,000
減価償却費	3,326	4,004	3,988	3,745	3,550	-195	-5.2%	15,000
(参考)								
のれん等償却前営業利益	4,308	5,582	5,765	6,756	7,807	1,050	15.5%	29,700
のれん等償却額	328	578	581	571	546	-24	-4.3%	2,200

## Ⅱ. セグメント別売上高の状況

[セグメント別売上高]

	(百万円)		(百万円)		19/3見通
	17/6	18/6	対前年	増減率	
製粉	57,406	60,683	3,277	5.7%	246,000
食品	63,422	65,266	1,844	2.9%	261,000
その他	9,960	15,322	5,362	53.8%	58,000
合計	130,788	141,271	10,483	8.0%	565,000

	(百万円)		(百万円)		為替レート				
	17/6	18/6	対前年	19/3見通		17/6	18/6	19/3 (想定)	
製粉	19,691	20,437	745	-964	82,100	USD	114.74	108.05	107.00
食品	2,632	3,271	638	47	13,100	CAD	85.30	83.94	85.00
その他	1,212	1,177	-35	-7	5,200	THB	3.24	3.42	3.40
合計	23,537	24,886	1,349	-924	100,400	NZD	81.60	76.70	79.00



(売上高前年差分析)

+105億円

製粉	+33億円	・国内小麦粉出荷(100.0%)	+	0億円
		・麦価改定に伴う粉価改定他	+	24億円
		・ふすま価格	+	1億円
		・海外売上他	+	8億円
食品	+18億円	・加工食品売上	+	5億円
		家庭用小麦粉売上	▲	1億円
		プレミックス売上	+	5億円
		パスタ関連売上	▲	2億円
		冷凍食品売上	▲	6億円
		中食・惣菜売上	+	8億円
		加工食品海外売上	+	2億円
		その他	▲	1億円
		・オリエンタル酵母工業売上	+	10億円
		・日清ファルマ売上	+	3億円
その他	+54億円	・日清ペットフード売上	▲	1億円
		・NBCメッシュテック売上	+	0億円
		・設備工事売上他(日清エンジニアリング他)	+	55億円

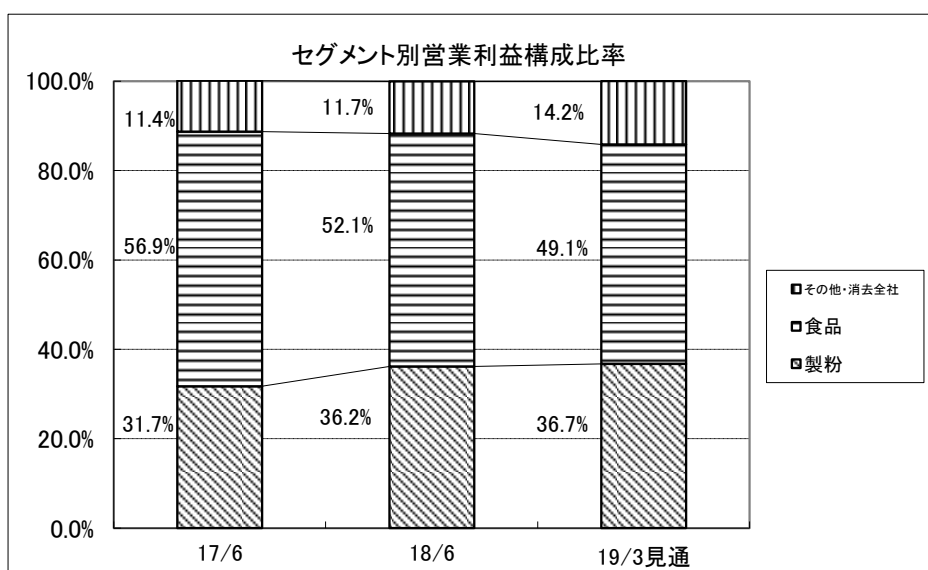
### Ⅲ. セグメント別営業利益、営業外損益の状況

[セグメント別営業利益]

	17/6	18/6	対前年	増減率	(百万円) 19/3見通
製粉	1,963	2,625	661	33.7%	10,100
食品	3,520	3,781	261	7.4%	13,500
その他	621	810	189	30.4%	3,700
消去・全社	80	44	-36	-	200
合計	6,185	7,260	1,075	17.4%	27,500

海外営業利益(上記の内数)

	17/6	18/6	対前年	うち、為替 変動影響額	増減率	19/3見通
	967	1,167	200	-1	20.7%	4,600



(営業利益前年差分析)

+11億円

製粉	+6億円	・国内小麦粉出荷数量	+	0億円
		・拡販施策費	+	1億円
		・ふすま価格	+	2億円
		・コスト関連	+	2億円
		・海外子会社他	+	1億円
食品	+3億円	・出荷数量	+	7億円
		・拡販施策費	+	0億円
		・コスト関連	▲	4億円
		・海外子会社他	▲	0億円
その他	+2億円	・売上	+	8億円
		・コスト関連他	▲	6億円
消去・全社	▲0億円	・その他	▲	0億円

[営業外損益]

(百万円)

	17/6	18/6	対前年
金融収支戻	1,068	1,222	153
持分法利益	604	383	-220
その他	102	186	84
営業外損益	1,775	1,792	17