



平成30年12月期
第2四半期
〈1～6月〉

連結決算補足資料

平成30年7月30日

コクヨ株式会社

(コード番号 7984)

財務経理本部

お問い合わせ先 : グループ執行役員 財務経理本部長 梅田 直孝

TEL : 06-6976-1221(代表)

URL : <http://www.kokuyo.co.jp/>

も く じ

| | |
|----------------------|---------|
| 1. 損益計算書の状況 | |
| 1-1 連結情報 | …… P. 1 |
| 1-2 売上高 | …… P. 2 |
| 1-3 売上総利益 | …… P. 3 |
| 1-4 販売費及び一般管理費 | …… P. 4 |
| 1-5 営業利益及び経常利益 | …… P. 5 |
| 1-6 親会社株主に帰属する四半期純利益 | …… P. 6 |
| 2. 貸借対照表の状況 | …… P. 7 |
| 3. キャッシュフロー・設備投資の状況 | …… P. 8 |
| 4. 事業セグメントの損益状況 | |
| 4-1 ステーションリー関連事業 | …… P. 9 |
| 4-2 ファニチャー関連事業 | …… P.10 |
| 4-3 通販・小売関連事業 | …… P.11 |
| 5. 30年12月期の見通し | …… P.12 |
| 6. 主なトピックス | …… P.13 |

(注)この資料に記述されている予想数値は本資料の発表日現在において入手可能な情報に基づき作成したものであり、実際の業績は今後様々な要因によって予想数値と異なる場合があります。

1. 損益計算書の状況

◆1-1 連結情報

売上高は、店舗用什器の製造・販売等を行うストア事業の譲渡(※)による減少影響やステーションリー関連事業の減収があったものの、オフィス家具販売が好調に推移したことにより、前年同期比0.8%増の1,670億円となりました。売上総利益は、増収とコストダウン等の売上総利益率にこだわった施策の継続的な推進により、前年同期比2.9%増の614億円となりました。また、売上総利益率は0.8ポイント向上の36.8%となりました。一方、販売費及び一般管理費は、前年同期比1.8%増の477億円、売上高販管費率は28.6%となりました。以上により、営業利益は、前年同期比6.6%増の136億円、経常利益は、前年同期比4.9%増の142億円となりました。親会社株主に帰属する四半期純利益は、前第2四半期連結累計期間に繰延税金資産の回収可能性の見直し等による法人税等の減少があった反動により、前年同期比0.6%減の109億円となりました。

※平成30年1月1日に、ファニチャー関連事業のうち、店舗用什器の製造・販売等を行うストア事業を会社分割し、三協立山(株)に承継しました。

(単位: 百万円)

| | 29年12月期 第2四半期 | 30年12月期 第2四半期 | 前年差額 (前年率差) | 増減率 |
|-----------------------------|-------------------|-------------------|-------------------|-------|
| 売上高 | 165,818 | 167,081 | +1,263 | +0.8% |
| 売上総利益 (率) | 59,703 (36.0%) | 61,412 (36.8%) | +1,709 (+0.8p) | +2.9% |
| 販売費及び一般管理費 (率) | 46,873 (28.3%) | 47,732 (28.6%) | +859 (+0.3p) | +1.8% |
| 営業利益 (率) | 12,830 (7.7%) | 13,680 (8.2%) | +850 (+0.5p) | +6.6% |
| 経常利益 (率) | 13,600 (8.2%) | 14,272 (8.5%) | +672 (+0.3p) | +4.9% |
| 親会社株主に帰属する 四半期純利益 (率) | 10,983 (6.6%) | 10,916 (6.5%) | △67 (△0.1p) | △0.6% |

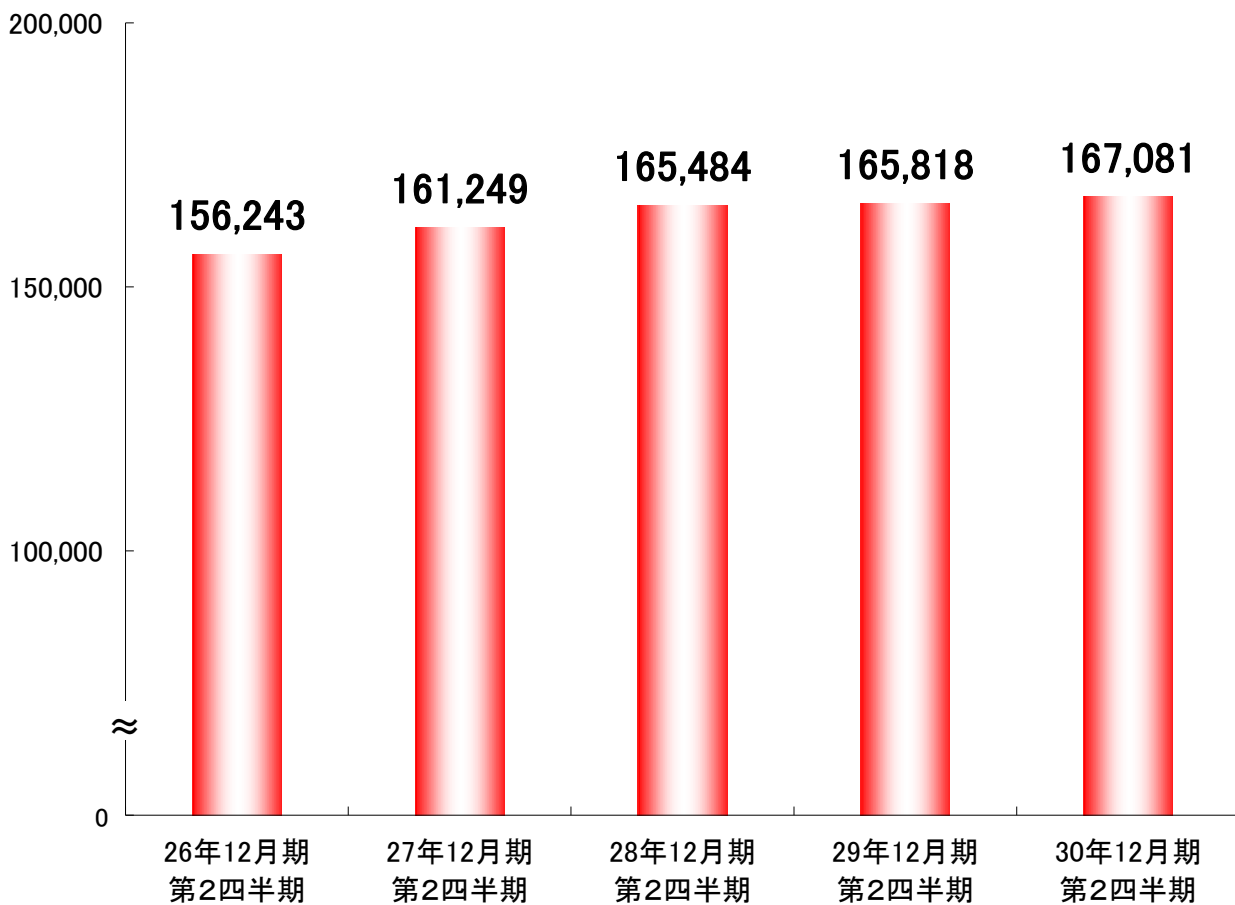
(注) 連結子会社21社・持分法適用関連会社1社

1. 損益計算書の状況

◆1-2 売上高

売上高は、店舗用什器の製造・販売等を行うストア事業の譲渡による減少影響やステーションリー関連事業の減収があったものの、オフィス家具販売が好調に推移したことにより、前年同期比0.8%増の1,670億円となりました。

(単位:百万円)



(単位:百万円)

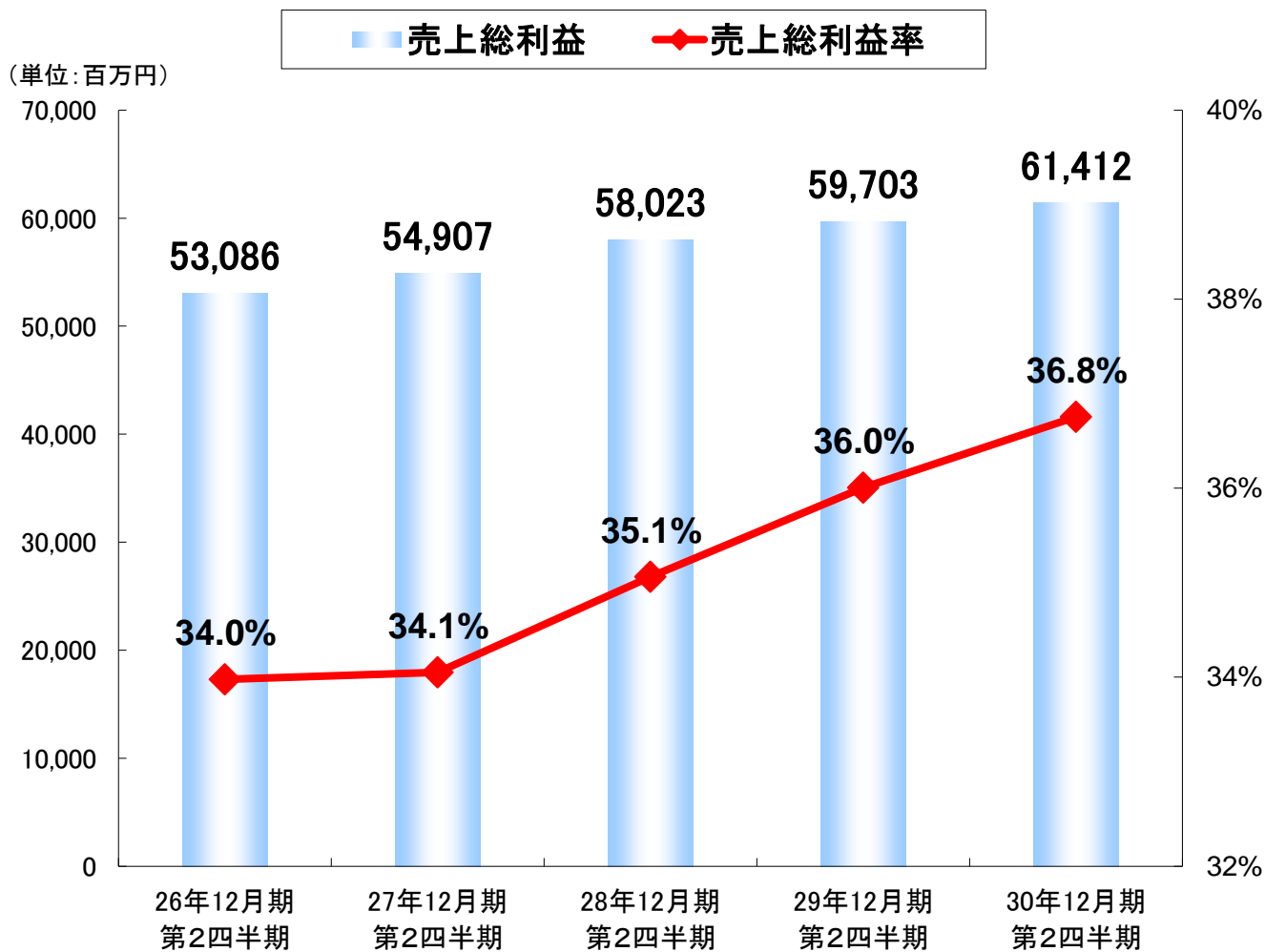
| | 26年12月期 第2四半期 | 27年12月期 第2四半期 | 28年12月期 第2四半期 | 29年12月期 第2四半期 | 30年12月期 第2四半期 | 前年差額 (前年率差) | 増減率 |
|-------------------------|-------------------|-------------------|-------------------|-------------------|-------------------|-------------------|-------|
| 売上高 | 156,243 | 161,249 | 165,484 | 165,818 | 167,081 | +1,263 | +0.8% |
| 売上総利益 (率) | 53,086 (34.0%) | 54,907 (34.1%) | 58,023 (35.1%) | 59,703 (36.0%) | 61,412 (36.8%) | +1,709 (+0.8p) | +2.9% |
| 販売費及び一般管理費 (率) | 45,689 (29.2%) | 46,025 (28.5%) | 45,737 (27.6%) | 46,873 (28.3%) | 47,732 (28.6%) | +859 (+0.3p) | +1.8% |
| 営業利益 (率) | 7,396 (4.7%) | 8,882 (5.5%) | 12,285 (7.4%) | 12,830 (7.7%) | 13,680 (8.2%) | +850 (+0.5p) | +6.6% |
| 経常利益 (率) | 7,935 (5.1%) | 9,814 (6.1%) | 11,462 (6.9%) | 13,600 (8.2%) | 14,272 (8.5%) | +672 (+0.3p) | +4.9% |
| 親会社株主に帰属する四半期純利益 (率) | 3,995 (2.6%) | 6,037 (3.7%) | 8,276 (5.0%) | 10,983 (6.6%) | 10,916 (6.5%) | △67 (△0.1p) | △0.6% |

1. 損益計算書の状況

◆1-3 売上総利益

売上総利益は、増収や売上総利益率の改善により、前年同期比2.9%増の614億円となりました。

売上総利益率は、売上総利益率にこだわった施策の継続的な推進により、0.8ポイント向上し36.8%となりました。



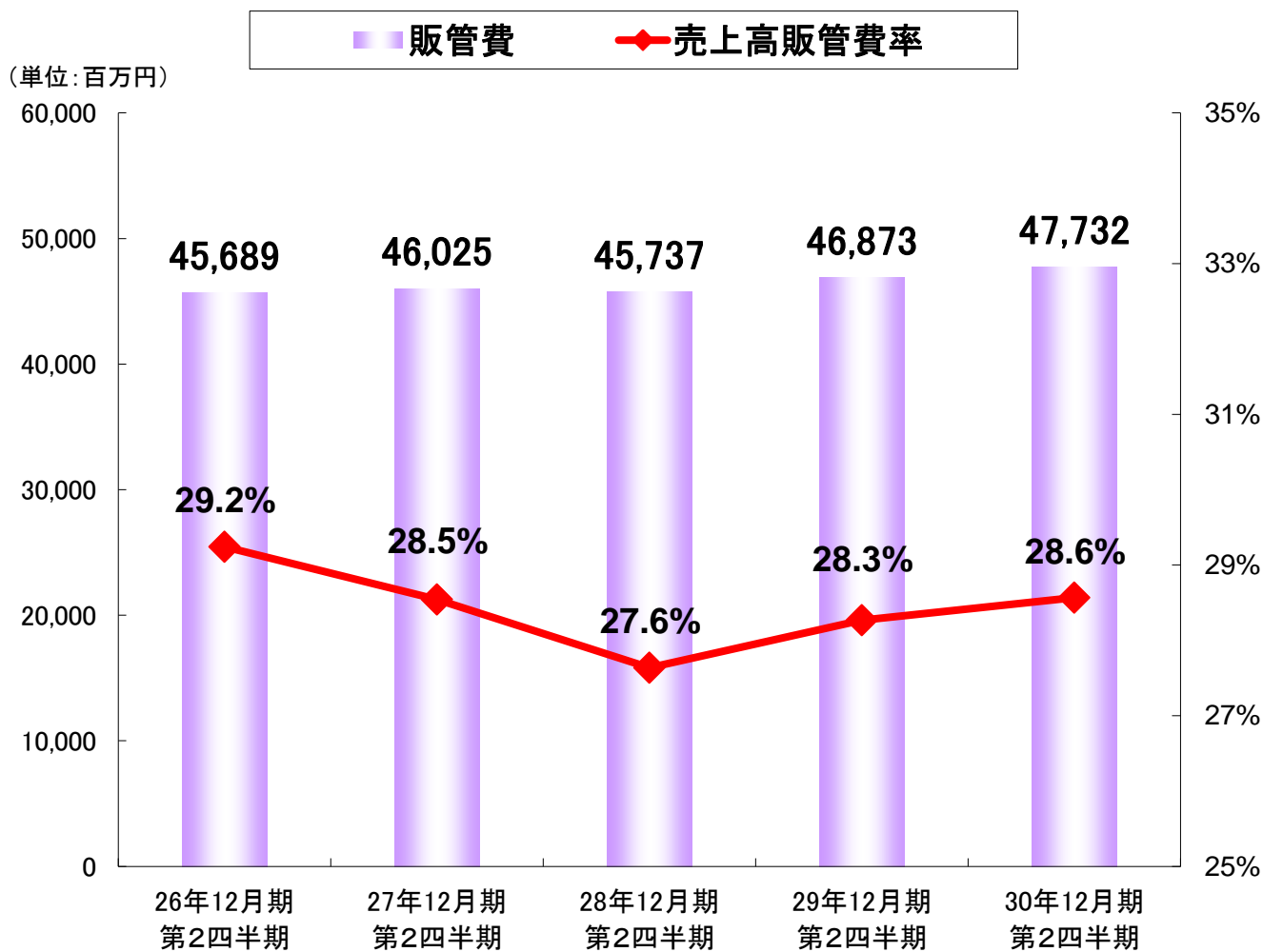
(単位: 百万円)

| | 26年12月期 第2四半期 | 27年12月期 第2四半期 | 28年12月期 第2四半期 | 29年12月期 第2四半期 | 30年12月期 第2四半期 | 前年差額 (前年率差) | 増減率 |
|-------------------------|-------------------|-------------------|-------------------|-------------------|-------------------|-------------------|-------|
| 売上高 | 156,243 | 161,249 | 165,484 | 165,818 | 167,081 | +1,263 | +0.8% |
| 売上総利益 (率) | 53,086 (34.0%) | 54,907 (34.1%) | 58,023 (35.1%) | 59,703 (36.0%) | 61,412 (36.8%) | +1,709 (+0.8p) | +2.9% |
| 販売費及び一般管理費 (率) | 45,689 (29.2%) | 46,025 (28.5%) | 45,737 (27.6%) | 46,873 (28.3%) | 47,732 (28.6%) | +859 (+0.3p) | +1.8% |
| 営業利益 (率) | 7,396 (4.7%) | 8,882 (5.5%) | 12,285 (7.4%) | 12,830 (7.7%) | 13,680 (8.2%) | +850 (+0.5p) | +6.6% |
| 経常利益 (率) | 7,935 (5.1%) | 9,814 (6.1%) | 11,462 (6.9%) | 13,600 (8.2%) | 14,272 (8.5%) | +672 (+0.3p) | +4.9% |
| 親会社株主に帰属する四半期純利益 (率) | 3,995 (2.6%) | 6,037 (3.7%) | 8,276 (5.0%) | 10,983 (6.6%) | 10,916 (6.5%) | △67 (△0.1p) | △0.6% |

1. 損益計算書の状況

◆1-4 販売費及び一般管理費

販売費及び一般管理費は、前年同期比1.8%増の477億円となりました。
売上高販管費率は、28.6%となりました。



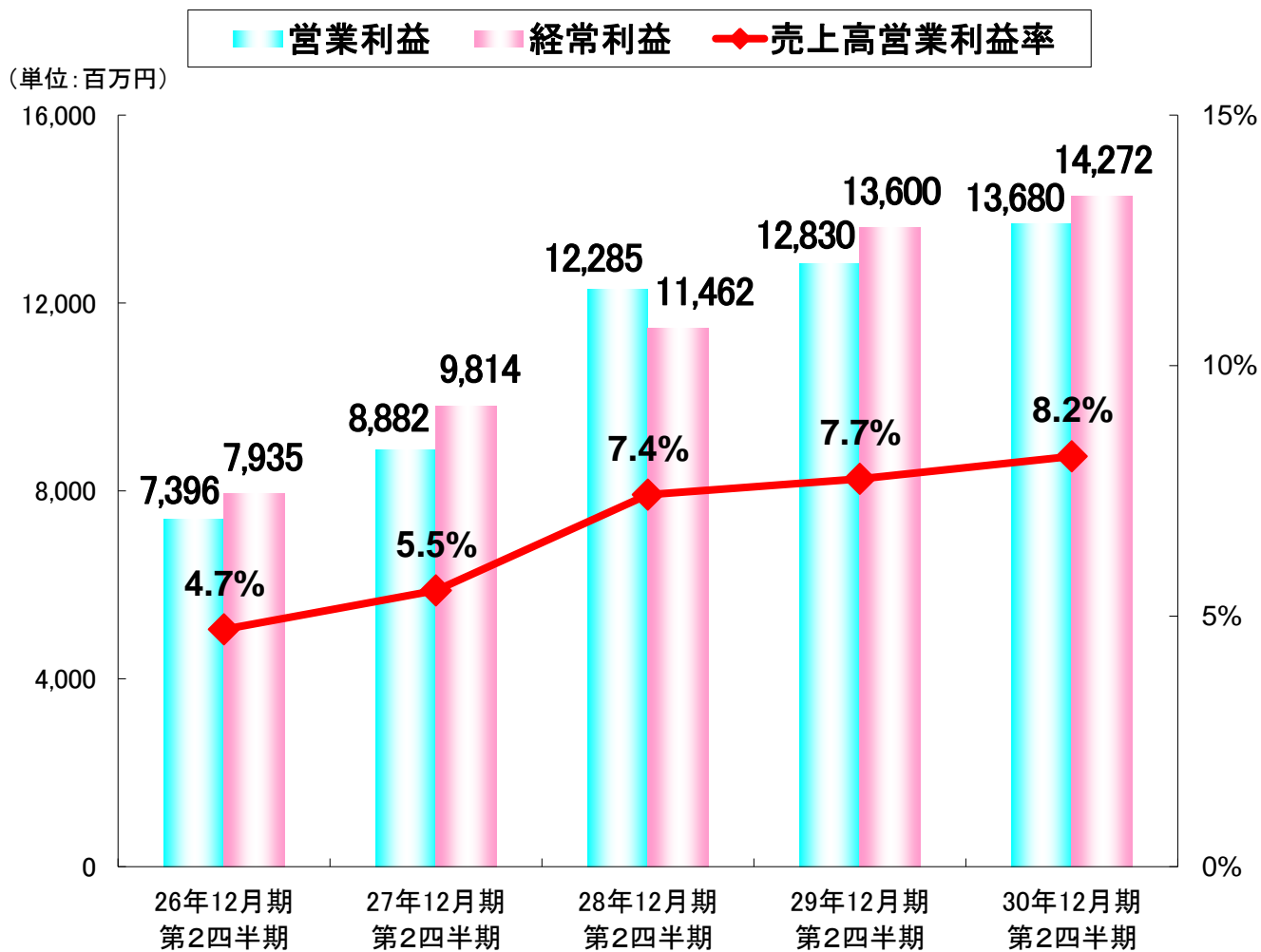
(単位: 百万円)

| | 26年12月期第2四半期 | 27年12月期第2四半期 | 28年12月期第2四半期 | 29年12月期第2四半期 | 30年12月期第2四半期 | 前年差額 (前年率差) | 増減率 |
|-------------------------|-------------------|-------------------|-------------------|-------------------|-------------------|-------------------|-------|
| 売上高 | 156,243 | 161,249 | 165,484 | 165,818 | 167,081 | +1,263 | +0.8% |
| 売上総利益 (率) | 53,086 (34.0%) | 54,907 (34.1%) | 58,023 (35.1%) | 59,703 (36.0%) | 61,412 (36.8%) | +1,709 (+0.8p) | +2.9% |
| 販売費及び一般管理費 (率) | 45,689 (29.2%) | 46,025 (28.5%) | 45,737 (27.6%) | 46,873 (28.3%) | 47,732 (28.6%) | +859 (+0.3p) | +1.8% |
| 営業利益 (率) | 7,396 (4.7%) | 8,882 (5.5%) | 12,285 (7.4%) | 12,830 (7.7%) | 13,680 (8.2%) | +850 (+0.5p) | +6.6% |
| 経常利益 (率) | 7,935 (5.1%) | 9,814 (6.1%) | 11,462 (6.9%) | 13,600 (8.2%) | 14,272 (8.5%) | +672 (+0.3p) | +4.9% |
| 親会社株主に帰属する四半期純利益 (率) | 3,995 (2.6%) | 6,037 (3.7%) | 8,276 (5.0%) | 10,983 (6.6%) | 10,916 (6.5%) | △67 (△0.1p) | △0.6% |

1. 損益計算書の状況

◆1-5 営業利益及び経常利益

営業利益は、前年同期比6.6%増の136億円となりました。
 経常利益は、前年同期比4.9%増の142億円となりました。



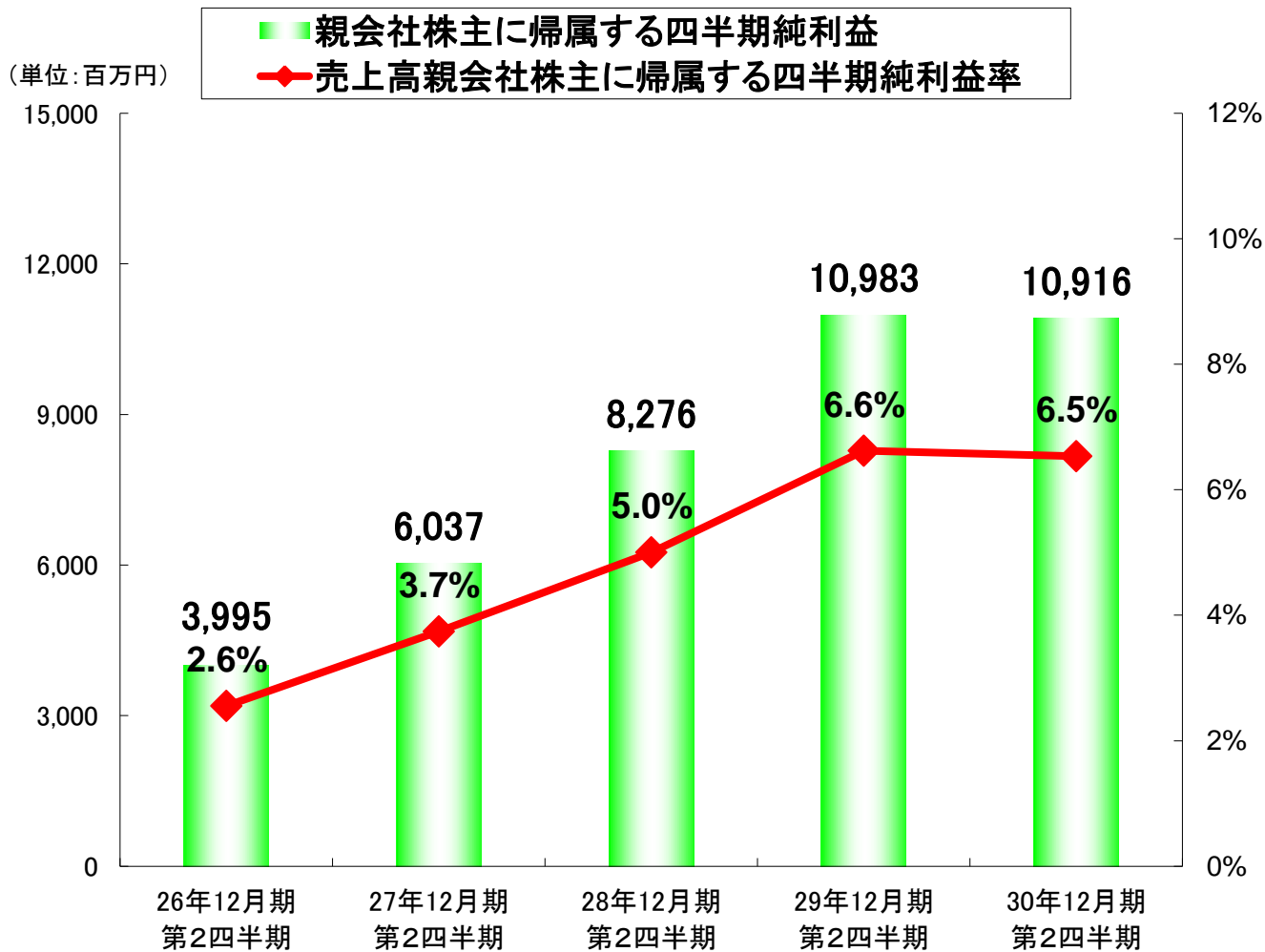
(単位: 百万円)

| | 26年12月期 第2四半期 | 27年12月期 第2四半期 | 28年12月期 第2四半期 | 29年12月期 第2四半期 | 30年12月期 第2四半期 | 前年差額 (前年率差) | 増減率 |
|-------------------------|-------------------|-------------------|-------------------|-------------------|-------------------|-------------------|-------|
| 売上高 | 156,243 | 161,249 | 165,484 | 165,818 | 167,081 | +1,263 | +0.8% |
| 売上総利益 (率) | 53,086 (34.0%) | 54,907 (34.1%) | 58,023 (35.1%) | 59,703 (36.0%) | 61,412 (36.8%) | +1,709 (+0.8p) | +2.9% |
| 販売費及び一般管理費 (率) | 45,689 (29.2%) | 46,025 (28.5%) | 45,737 (27.6%) | 46,873 (28.3%) | 47,732 (28.6%) | +859 (+0.3p) | +1.8% |
| 営業利益 (率) | 7,396 (4.7%) | 8,882 (5.5%) | 12,285 (7.4%) | 12,830 (7.7%) | 13,680 (8.2%) | +850 (+0.5p) | +6.6% |
| 経常利益 (率) | 7,935 (5.1%) | 9,814 (6.1%) | 11,462 (6.9%) | 13,600 (8.2%) | 14,272 (8.5%) | +672 (+0.3p) | +4.9% |
| 親会社株主に帰属する四半期純利益 (率) | 3,995 (2.6%) | 6,037 (3.7%) | 8,276 (5.0%) | 10,983 (6.6%) | 10,916 (6.5%) | △67 (△0.1p) | △0.6% |

1. 損益計算書の状況

◆1-6 親会社株主に帰属する四半期純利益

親会社株主に帰属する四半期純利益は、前第2四半期連結累計期間に繰延税金資産の回収可能性の見直し等による法人税等の減少があった反動により、前年同期比0.6%減の109億円となりました。



(単位: 百万円)

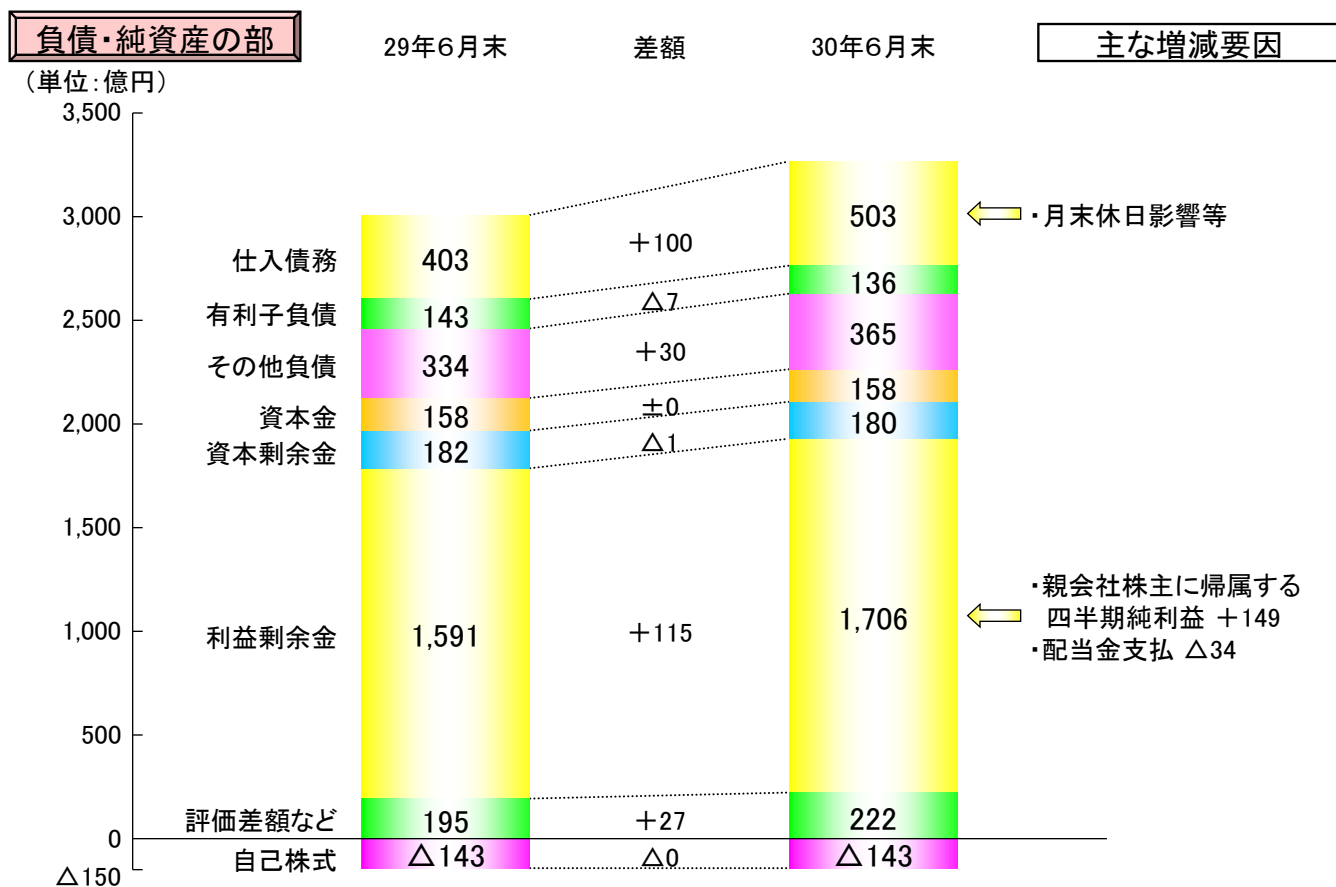
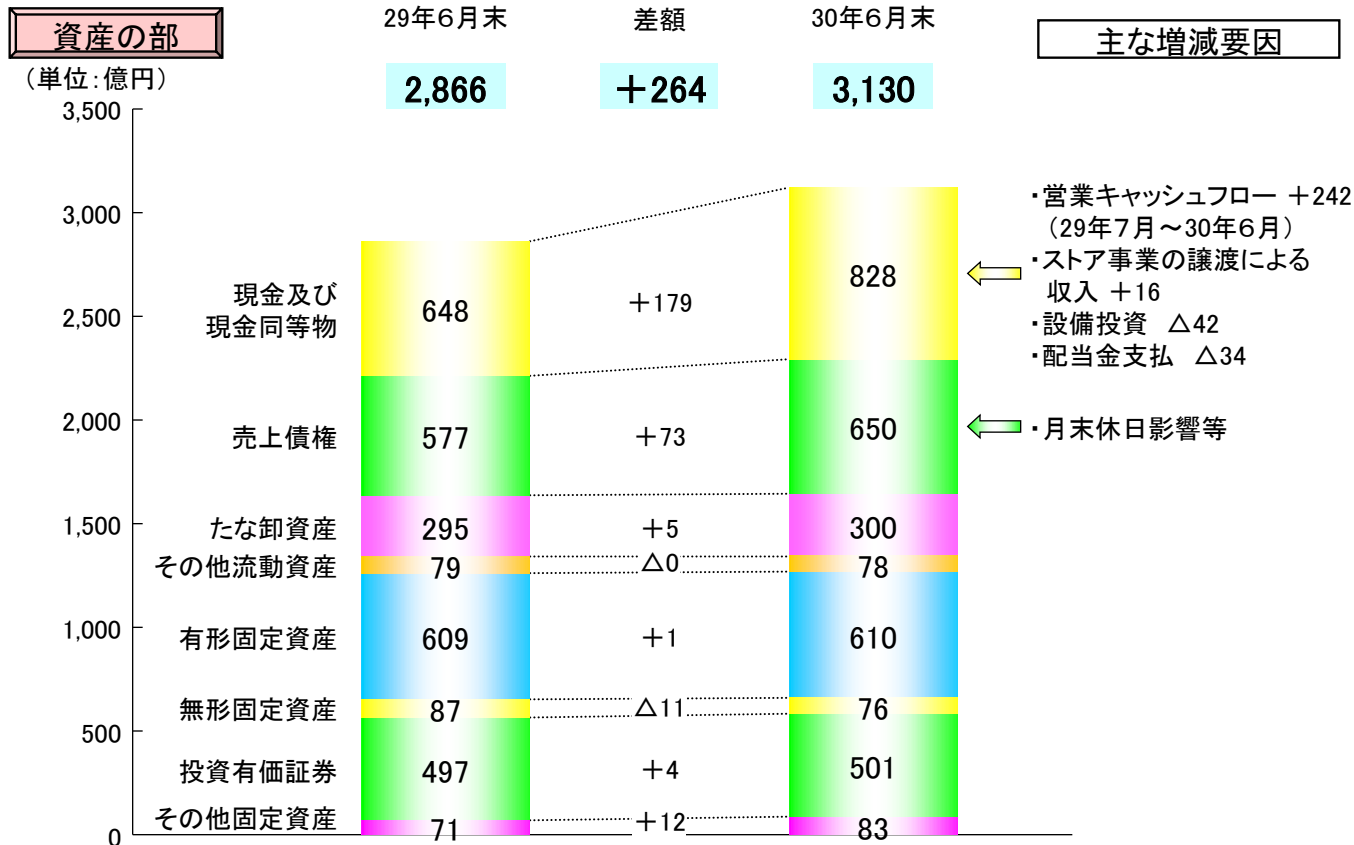
| | 26年12月期 第2四半期 | 27年12月期 第2四半期 | 28年12月期 第2四半期 | 29年12月期 第2四半期 | 30年12月期 第2四半期 | 前年差額 (前年率差) | 増減率 |
|-------------------------|------------------|------------------|------------------|------------------|------------------|-------------------|--------|
| 経常利益 (率) | 7,935 (5.1%) | 9,814 (6.1%) | 11,462 (6.9%) | 13,600 (8.2%) | 14,272 (8.5%) | +672 (+0.3p) | +4.9% |
| 特別損益 | △384 | +140 | +310 | △165 | +1,080 | +1,245 | — |
| 特別利益 | +56 | +1,450 | +387 | — | +1,080 | +1,080 | — |
| 特別損失 | △441 | △1,309 | △76 | △165 | — | +165 | — |
| 税金等調整前四半期純利益 (率) | 7,550 (4.8%) | 9,954 (6.2%) | 11,773 (7.1%) | 13,434 (8.1%) | 15,353 (9.2%) | +1,919 (+1.1p) | +14.3% |
| 法人税等 | 3,554 | 3,917 | 3,496 | 2,451 | 4,436 | +1,985 | +81.0% |
| 親会社株主に帰属する四半期純利益 (率) | 3,995 (2.6%) | 6,037 (3.7%) | 8,276 (5.0%) | 10,983 (6.6%) | 10,916 (6.5%) | △67 (△0.1p) | △0.6% |

2. 貸借対照表の状況

総資産は、前年同期末より264億円増加し、3,130億円となりました。

※比較のため前期の数値は29年12月期第2四半期(29年6月末)を使用しており、決算短信記載の数値と異なります。

※億円未満を切り捨てて表記しています。そのため合計が一致しない場合があります。



3. キャッシュフロー・設備投資の状況

<キャッシュフロー>

営業キャッシュフローは+174億円、投資キャッシュフローは△7億円となり、フリーキャッシュフロー(※)は+166億円となりました。
また、財務キャッシュフローは△24億円となりました。

以上の結果、当期末の現金及び現金同等物は、期首から141億円増加し、828億円となりました。

(※) フリーキャッシュフロー=営業キャッシュフロー+投資キャッシュフロー

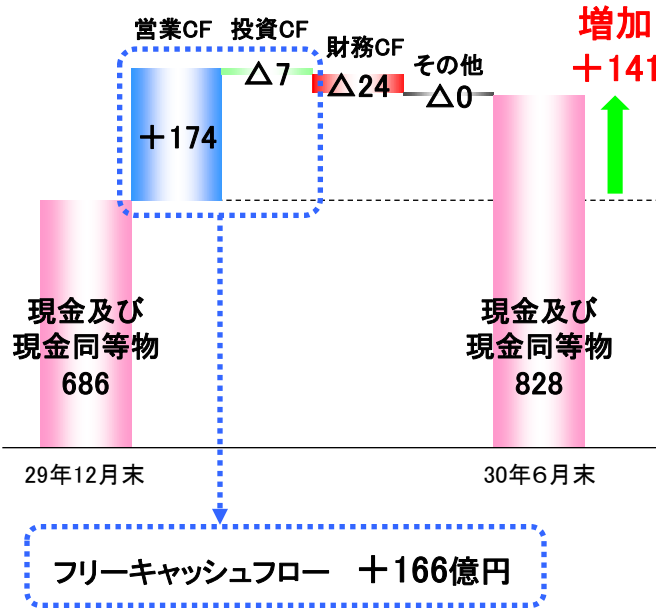
<設備投資>

設備投資は、18億円を実施しました。

※億円未満を切り捨てて表記しています。そのため合計が一致しない場合があります。

□ 現金及び現金同等物の増減内訳 30年12月期 <1~6月>

(単位:億円)



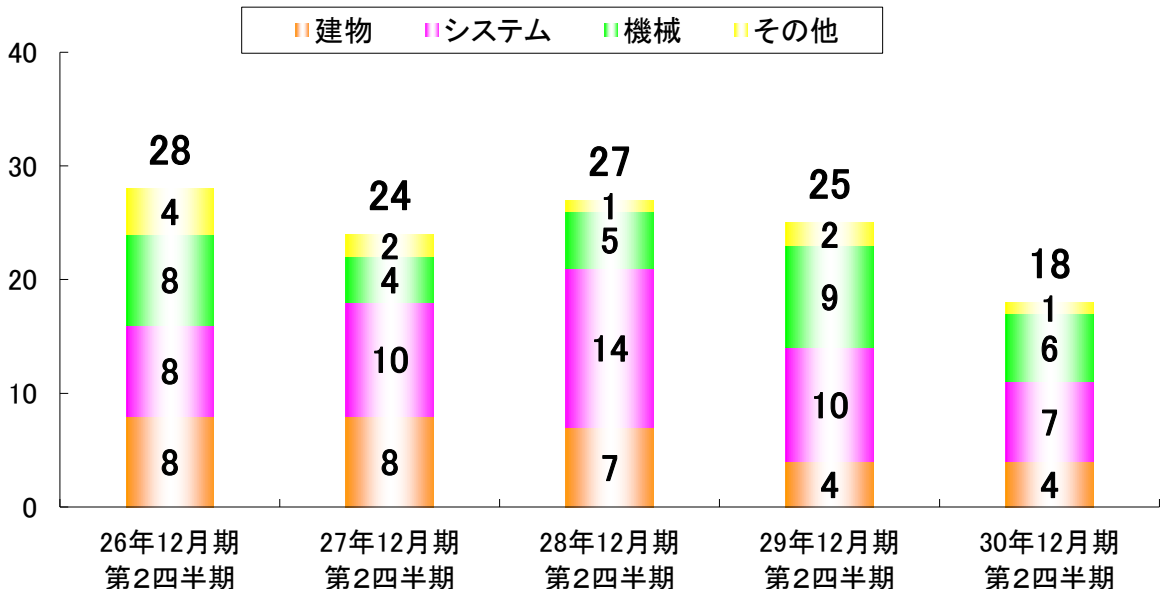
□ キャッシュ・フロー計算書 30年12月期 <1~6月>

(単位:億円)

| | |
|--------------|------|
| ◆営業キャッシュフロー | +174 |
| 税金等調整前四半期純利益 | +153 |
| 賞与引当金の増減 | +40 |
| 減価償却費 | +30 |
| 法人税等の支払 | △32 |
| 債権債務の増減 | △17 |
| ◆投資キャッシュフロー | △7 |
| 投資有価証券の売却 | +7 |
| 関係会社の清算による収入 | +2 |
| 設備投資 | △18 |
| その他 | +1 |
| ◆財務キャッシュフロー | △24 |
| 配当金の支払 | △18 |
| リース債務の返済 | △6 |

□ 設備投資の推移

(単位:億円)



4. 事業セグメントの損益状況

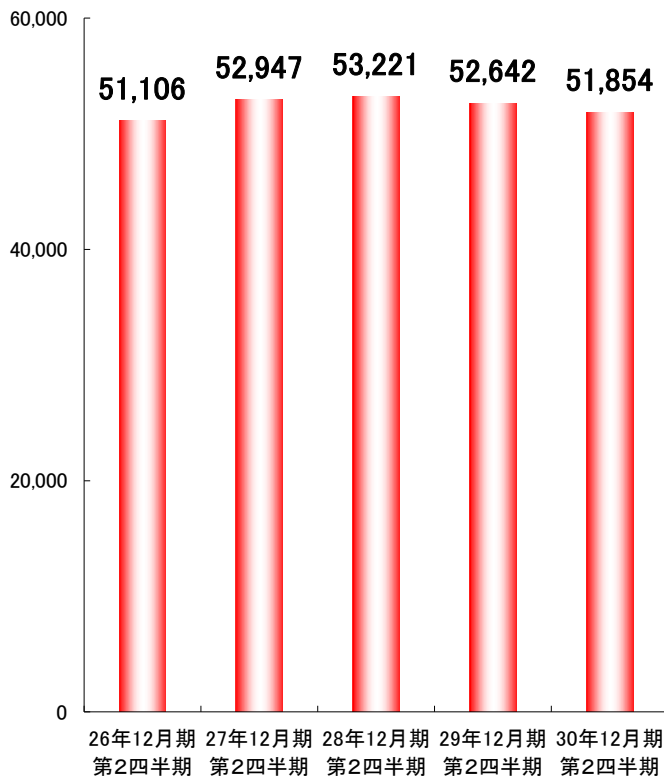
◆4-1 ステーションナリー関連事業

売上高は、海外事業が堅調に推移した一方、国内事業が需要の冷え込みと新製品の不振等の影響により減収となり、前年同期比1.5%減の518億円となりました。

営業利益は、国内事業の減収に伴う売上総利益の減少等により、前年同期比2.4%減の47億円となりました。

売上高

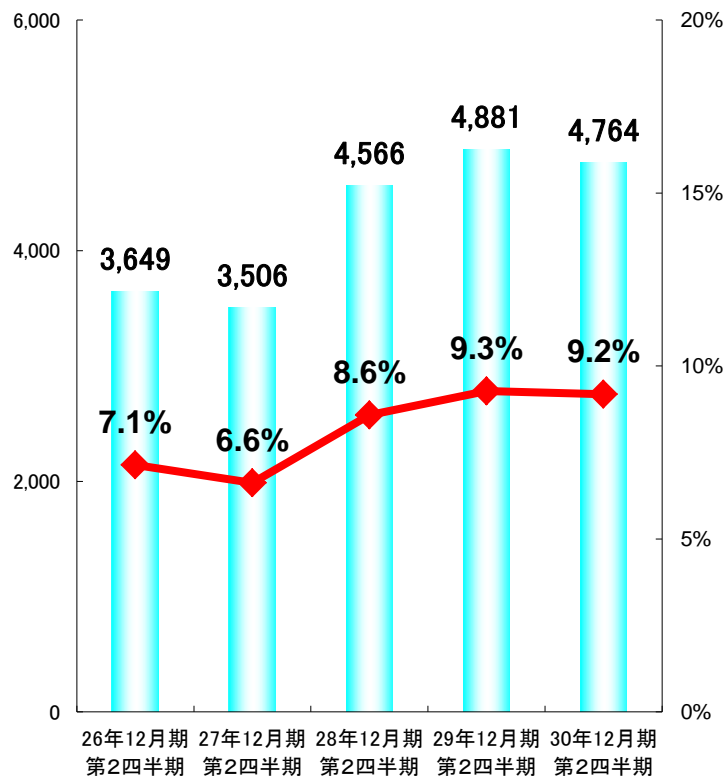
(単位:百万円)



営業利益

(単位:百万円)

◆ 売上高営業利益率



(単位:百万円)

| | 26年12月期 第2四半期 | 27年12月期 第2四半期 | 28年12月期 第2四半期 | 29年12月期 第2四半期 | 30年12月期 第2四半期 | 前年差額 (前年率差) | 増減率 |
|-------------|------------------|------------------|------------------|------------------|------------------|-----------------|-------|
| 売上高 | 51,106 | 52,947 | 53,221 | 52,642 | 51,854 | △788 | △1.5% |
| 営業利益 (率) | 3,649 (7.1%) | 3,506 (6.6%) | 4,566 (8.6%) | 4,881 (9.3%) | 4,764 (9.2%) | △117 (△0.1p) | △2.4% |

※売上高は、外部売上高と内部売上高を合算した数値を記載しております。

※当社は、平成27年10月1日付の連結子会社2社との合併に伴い、純粋持株会社から事業会社に移行したため、平成28年12月期より、連結子会社に対するグループ経営運営料の徴収を廃止しております。

4. 事業セグメントの損益状況

◆4-2 ファニチャー関連事業

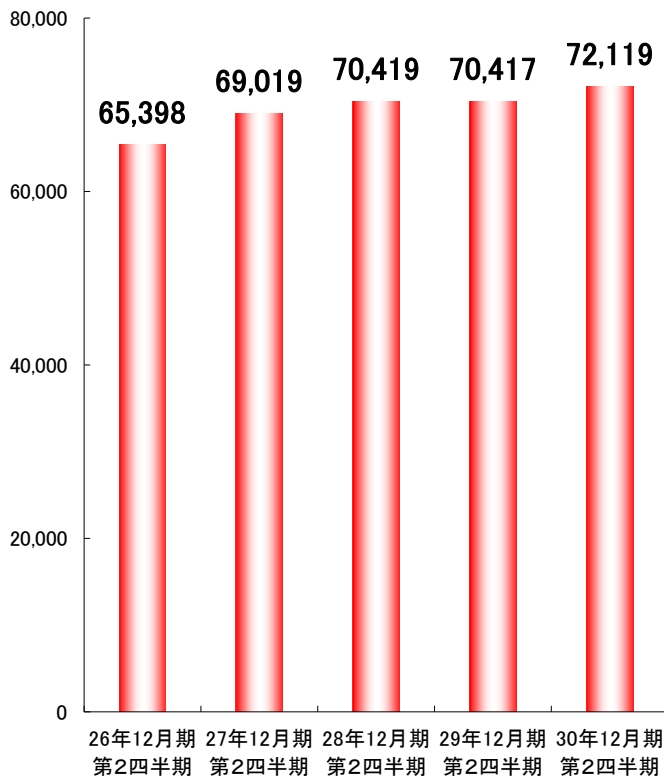
売上高は、オフィス家具販売が好調に推移し、店舗用什器の製造・販売等を行うストア事業の譲渡(※)による減少影響を補い、前年同期比2.4%増の721億円となりました。

営業利益は、オフィス家具販売の増収に伴う売上総利益の増加に加え、コストダウンの推進及び商品ミックスの改善等による売上総利益率の向上により、前年同期比22.9%増の99億円となりました。

※平成30年1月1日に、ファニチャー関連事業のうち、店舗用什器の製造・販売等を行うストア事業を会社分割し、三協立山(株)に承継しました。ストア事業の会社分割に伴う売上高の減少額は、51億円(平成29年12月期 第2四半期実績)となります。

売上高

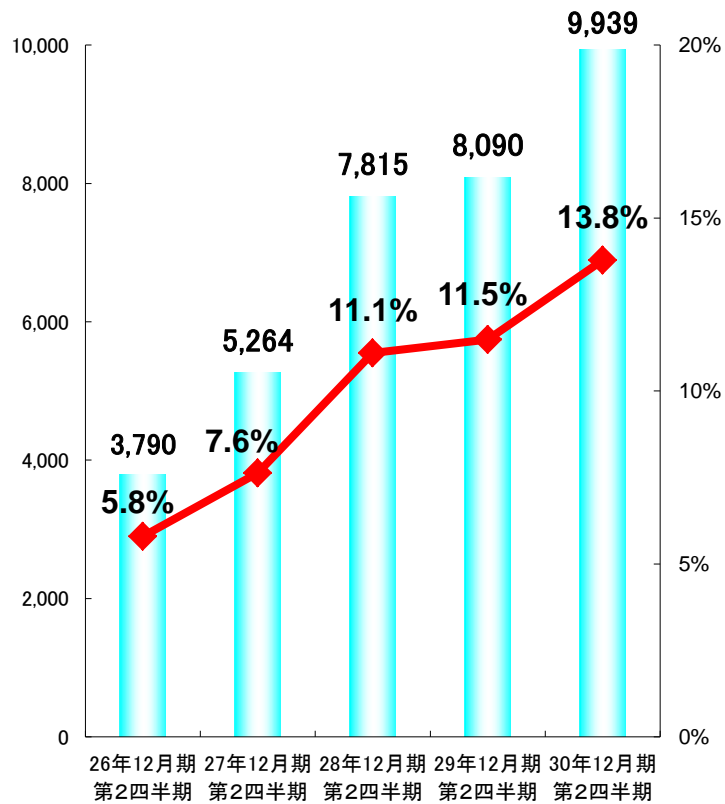
(単位:百万円)



営業利益

(単位:百万円)

◆売上高営業利益率



(単位:百万円)

| | 26年12月期 第2四半期 | 27年12月期 第2四半期 | 28年12月期 第2四半期 | 29年12月期 第2四半期 | 30年12月期 第2四半期 | 前年差額 (前年率差) | 増減率 |
|-------------|------------------|------------------|------------------|------------------|------------------|-------------------|--------|
| 売上高 | 65,398 | 69,019 | 70,419 | 70,417 | 72,119 | +1,702 | +2.4% |
| 営業利益 (率) | 3,790 (5.8%) | 5,264 (7.6%) | 7,815 (11.1%) | 8,090 (11.5%) | 9,939 (13.8%) | +1,849 (+2.3p) | +22.9% |

※売上高は、外部売上高と内部売上高を合算した数値を記載しております。

※当社は、平成27年10月1日付の連結子会社2社との合併に伴い、純粋持株会社から事業会社に移行したため、平成28年12月期より、連結子会社に対するグループ経営運営料の徴収を廃止しております。

4. 事業セグメントの損益状況

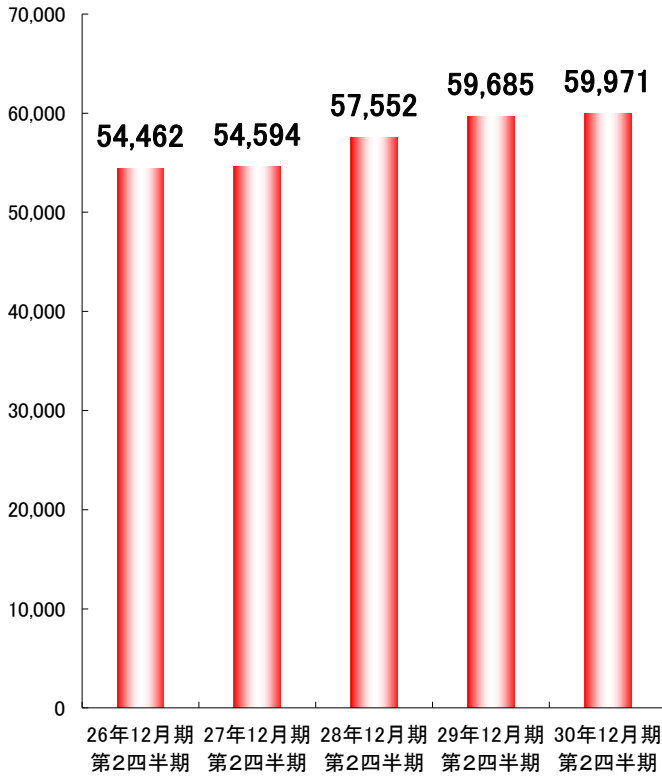
◆4-3 通販・小売関連事業

売上高は、カウネットが新規顧客獲得の不振に伴って顧客数が伸び悩んだものの大規模事業所向けが伸びたこと等により増収になったこと、また、アクタスが一部店舗において改装のための閉店期間があったこと等により減収になったことで、前年同期比0.5%増の599億円となりました。

営業利益は、カウネットにおける物流費の増加等により、前年同期比11.3%減の23億円となりました。

売上高

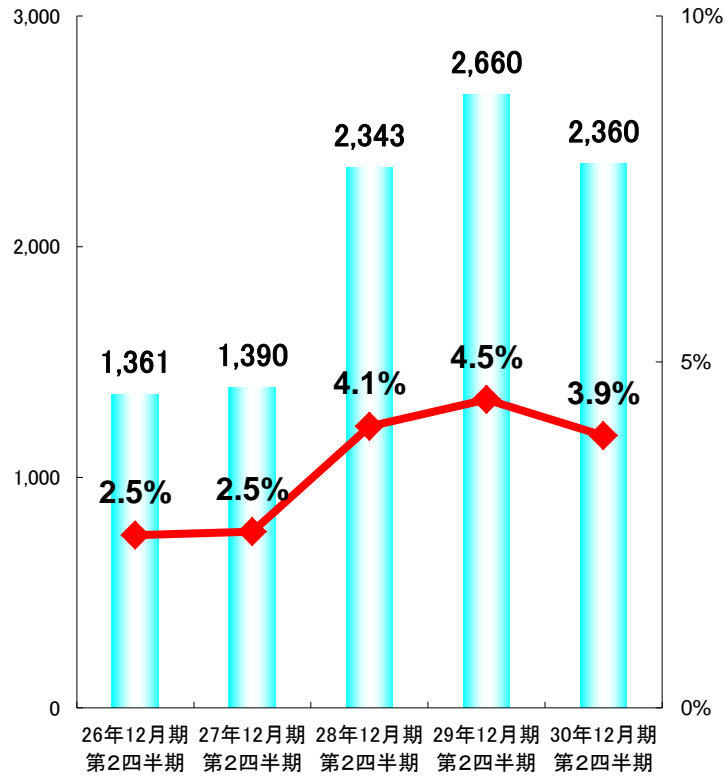
(単位:百万円)



営業利益

(単位:百万円)

◆売上高営業利益率



(単位:百万円)

| | 26年12月期 第2四半期 | 27年12月期 第2四半期 | 28年12月期 第2四半期 | 29年12月期 第2四半期 | 30年12月期 第2四半期 | 前年差額 (前年率差) | 増減率 |
|-------------|------------------|------------------|------------------|------------------|------------------|-----------------|--------|
| 売上高 | 54,462 | 54,594 | 57,552 | 59,685 | 59,971 | +286 | +0.5% |
| 営業利益 (率) | 1,361 (2.5%) | 1,390 (2.5%) | 2,343 (4.1%) | 2,660 (4.5%) | 2,360 (3.9%) | △300 (△0.5p) | △11.3% |

※売上高は、外部売上高と内部売上高を合算した数値を記載しております。

※当社は、平成27年10月1日付の連結子会社2社との合併に伴い、純粋持株会社から事業会社に移行したため、平成28年12月期より、連結子会社に対するグループ経営運営料の徴収を廃止しております。

5. 30年12月期の見通し

平成30年12月期の業績予想は、平成30年2月13日に発表しました「平成29年12月期 決算短信」に記載の業績予想から変更はありません。

ただし、「平成29年12月期 決算短信」に記載の「セグメント別の見通し」については、足元の各セグメント業績動向に鑑み、修正を行っております。

通 期

(単位: 百万円)

| | 29年12月期 通期実績 (12ヶ月) | 30年12月期 通期予想 (12ヶ月) | 前年差額 | 前年率差 | 増減率 | (ご参考) 当初予想 |
|------------------------|---------------------------|---------------------------|--------|-------|--------|---------------|
| 売 上 高 | 315,622 | 318,000 | +2,378 | | +0.8% | 318,000 |
| ステーションリー | 97,846 | 97,200 | △646 | | △0.7% | 100,400 |
| ファニチャー | 131,284 | 132,100 | +816 | | +0.6% | 127,100 |
| 通販・小売 | 119,136 | 120,800 | +1,664 | | +1.4% | 122,600 |
| 調整額 | △32,644 | △32,100 | +544 | | - | △32,100 |
| 営業利益(率) | 17,591 (5.6%) | 18,000 (5.7%) | +409 | +0.1p | +2.3% | 18,000 |
| ステーションリー(率) | 7,486 (7.7%) | 6,800 (7.0%) | △686 | △0.7p | △9.2% | 7,800 |
| ファニチャー(率) | 12,007 (9.1%) | 14,500 (11.0%) | +2,493 | +1.8p | +20.8% | 13,100 |
| 通販・小売(率) | 4,215 (3.5%) | 3,700 (3.1%) | △515 | △0.5p | △12.2% | 4,100 |
| 調整額 | △6,117 | △7,000 | △883 | | - | △7,000 |
| 経常利益(率) | 19,130 (6.1%) | 18,100 (5.7%) | △1,030 | △0.4p | △5.4% | 18,100 |
| 親会社株主に帰属する 当期純利益(率) | 15,000 (4.8%) | 13,800 (4.3%) | △1,200 | △0.4p | △8.0% | 13,800 |

※平成30年1月1日に、ファニチャー関連事業のうち、店舗用什器の製造・販売等を行うストア事業を会社分割し、三協立山㈱に承継しました。ストア事業の会社分割に伴う売上高の減少額は、99億円(平成29年12月期実績)となります。
※この資料に記述されている予想数値は本資料の発表日現在において入手可能な情報に基づき作成したものであり、実際の業績は今後様々な要因によって予想数値と異なる場合があります。

～募集テーマは『BEYOND BOUNDARIES』～ 「コクヨデザインアワード2018」を開催

当社は、使う人の視点で優れたデザインを、広く一般ユーザーから集めて商品化をめざすコンペティション「コクヨデザインアワード2018」を開催します。

今年のテーマは『BEYOND BOUNDARIES』。コクヨの事業領域においても、仕事と生活の境界の曖昧さ、コミュニケーションのフラット化が進むなど、今まで当たり前が存在していた境界のあり方が変化しています。一方で、国や文化、ジェンダーなど、社会的にも境界を越えるというテーマは注視に値すると考えます。社会的な境界でも、身の回りの小さな境界でも構いません。境界を見つけ、その境界を越えることで見える新しい世界や、生まれる新しい人や物事の関係性を提案してください。

募集対象は、「働く、学ぶ、暮らすシーンで用いる文具・家具・道具全般」、審査基準は、「新しい価値を提案している」「生活のシーンを提案している」「商品化の可能性がある」の3点です。



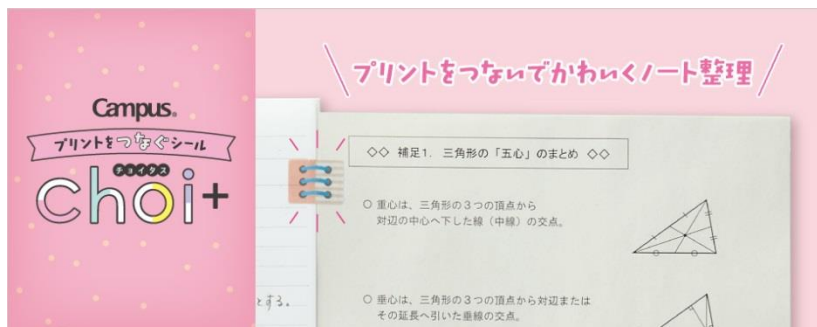

詳細は、<http://www.kokuyo.co.jp/award/> をご参照ください。

～かわいくノートが整理できる～ プリントとノートをつなぐシール「チョイタス」を発売

当社は、プリントをノートに貼ってかわいく整理できる「キャンパス プリントをつなぐシール〈チョイタス〉」を発売しました。

女子中高生を対象に調査したところ、「学校で配布されたプリントをノートやルーズリーフに貼ることがある」という人が約9割いることがわかりました(平成28年6月コクヨ調べ n=111人)。一方で、「プリントとプリントに関するメモが別のページになると見づらい」「プリントが後から配られて貼るところがない」といった声もありました。

「チョイタス」は、プリントとノートをつなげるためのシールで、メモしたページの横にプリントをつなげられるので、プリントとノートが一緒に見やすくなります。シールの台紙の真ん中にはミシン目が入っており、シールの半分だけをつまみ取り、ミシン目の端をノートやプリントの端に合わせることで、シールを真ん中でまっすぐきれいに貼ることができます。



6. 主なトピックス

～日本初！輪っか形状の雑巾～ 「軽い力でしぼれる雑巾」を発売

株式会社カウネットは、カウネット独自の工夫を加えたオリジナル商品“「カウコレ」プレミアム”シリーズから、「軽い力でしぼれる雑巾」を発売しました。

「軽い力でしぼれる雑巾」は、日本初の輪っかのような形状になっており、その両端に指を入れてねじれば強い握力を必要とせずに楽にしぼることができる雑巾です。

また、輪っかを裏返すことで、合計4面を使うことができるため、効率良く拭き掃除をすることができます。



①輪っかに両手の指を入れて



②くるくるねじるだけでしぼれる



輪っか形状のため、
裏返すと四面使える

～全国28店舗目となるアクタス直営店～ アクタス・ラゾーナ川崎店をオープン！

株式会社アクタスは、平成30年4月6日に「アクタス・ラゾーナ川崎店」をオープンしました。

アクタス・ラゾーナ川崎店では、“DAILY GOOD THINGS”をテーマに、毎日の暮らしに新たな発見と喜びを与えるインテリアを紹介してまいります。



取り扱い商品の一部



外観