



# 2018年度 第1四半期決算 補足資料

---

2018年8月3日  
日清オイリオグループ株式会社

# 連結決算概要

金額：百万円

	2018年度 第1四半期	2017年度 第1四半期	対前年同期	
			増減	増減率
売上高	85,455	82,946	+2,508	+3.0%
営業利益	2,972	3,000	△27	△0.9%
経常利益	3,207	2,791	+416	+14.9%
親会社株主に帰属する 四半期純利益	2,142	2,105	+36	+1.7%

# 連結セグメント業績

金額：百万円

	2018年度 第1四半期		2017年度 第1四半期		増減率	
	売上高	営業利益	売上高	営業利益	売上高	営業利益
油脂・油糧 および加工食品	60,525	2,221	54,654	1,231	+10.7%	+80.3%
加工油脂	19,355	434	23,004	1,575	△15.9%	△72.5%
ファインケミカル	4,732	392	4,426	283	+6.9%	+38.5%
その他・調整	843	△75	860	△90	△2.0%	—
連結計	85,455	2,972	82,946	3,000	+3.0%	△0.9%
海外売上高の割合	18.5%		21.4%		△2.8	

# 営業利益の増減要因 (実績)

2017年度 第1四半期  
営業利益 30.0億円

△ 0.5億円

2018年度 第1四半期  
営業利益 29.5億円

## 油脂・油糧および加工食品

+ 10.0

販売数量の増加

+ 3.5

付加価値カテゴリー、中食・外食向けの拡販など

単価の変動 (販売、原価)

+ 8.5

原材料コストに見合った適正価格での販売など

△ 3.0

販管費・その他

子会社利益の増減

+ 1.0

## 加工油脂

△ 11.5

△ 1.0

国内加工油脂

△ 10.5

海外加工油脂

・好調であった前年同期対比での販売数量減少  
・市況の変動による影響など

## ファインケミカル

+ 1.0

化成品、MCTの販売が好調に推移

## その他・調整

+ 0.0

# 営業利益増減の補足

金額：億円

## 油脂・油糧および加工食品

販売数量の増加 +3.5億 単価の変動 +8.5億（販売+7.0億 原価+1.5億）

	販売数量の増加	単価の変動(販売)	単価の変動(原価)	原料調達		ミール販売	合計
				C&F	為替		
業務用・加工用	+1.0	+6.0	大豆	△3.5	+5.0	+8.0	+9.5
ホームユース	+2.5	+1.0	菜種	△7.0	+3.0	+4.5	+0.5
ウェルネス食品	+0.0	+0.0	その他商品・製造費				△8.5
<b>合計</b>	<b>+3.5</b>	<b>+7.0</b>	<b>合計</b>	<b>△10.5</b>	<b>+8.0</b>	<b>+12.5</b>	<b>+1.5</b>

※+はコストの減少

## 加工油脂

国内	加工油脂製品 (マーガリン、ショートニング、 チョコレート用油脂、他)	△1.0	△1.0
	チョコレート製品	△0.0	
	製菓原料等(調製品)	△0.0	
海外	パーム加工品		△10.5
<b>合計</b>			<b>△11.5</b>

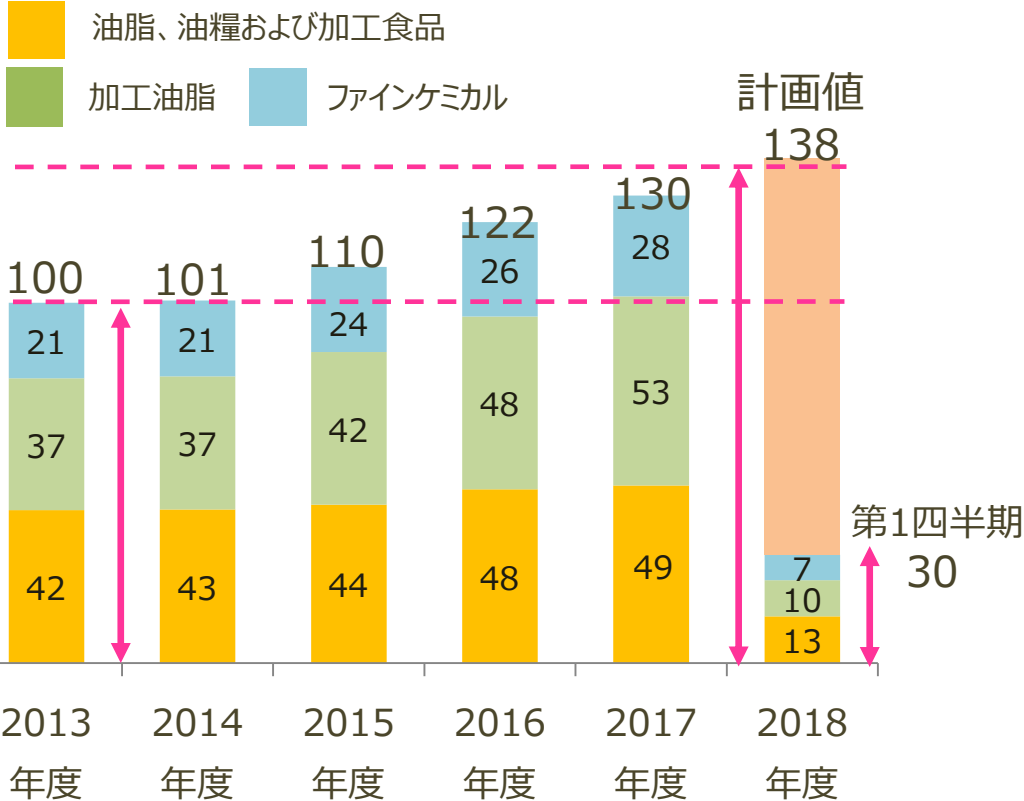
## ファインケミカル

化粧品原料	+0.0
化成品	+0.5
食品・化学品その他	+0.5
<b>合計</b>	<b>+1.0</b>

# 付加価値カテゴリーの利益状況

## 付加価値カテゴリーの利益推移

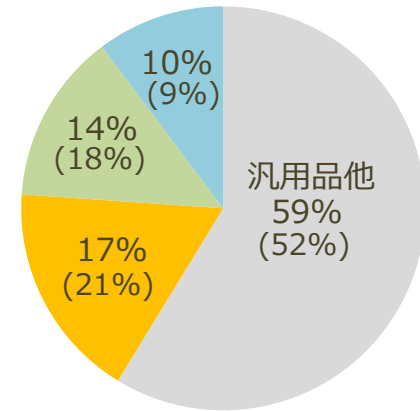
2013年度を100とした過年度実績と当年度計画・実績値



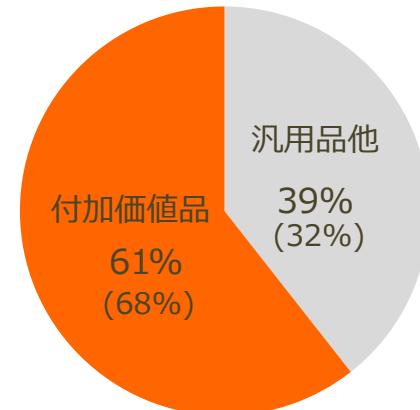
## 2018年度第1四半期

※( )内は前年同期

連結利益に占める付加価値品の割合



ホームユースの利益に占める付加価値品の割合



※利益は、売上総利益から直課経費等を差し引いた社内管理利益である売上利益

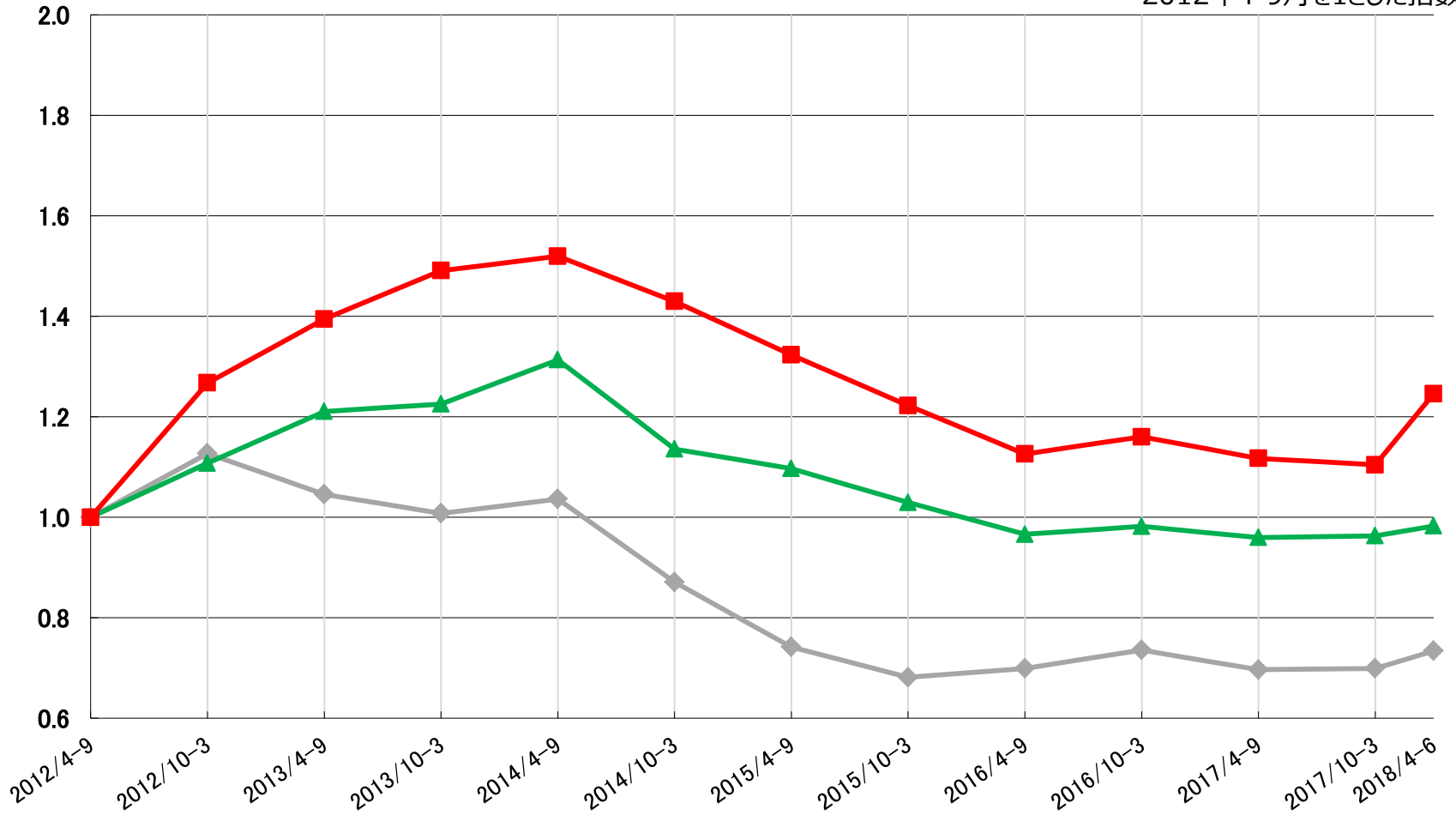


# 【 参考資料 】

# 原料・油粕価格推移 大豆

◆大豆 原料価格(USD/t)   
 ▲大豆 原料価格(¥/t)   
 ■大豆粕 販売価格(¥/t)

2012年4-9月を1とした指数



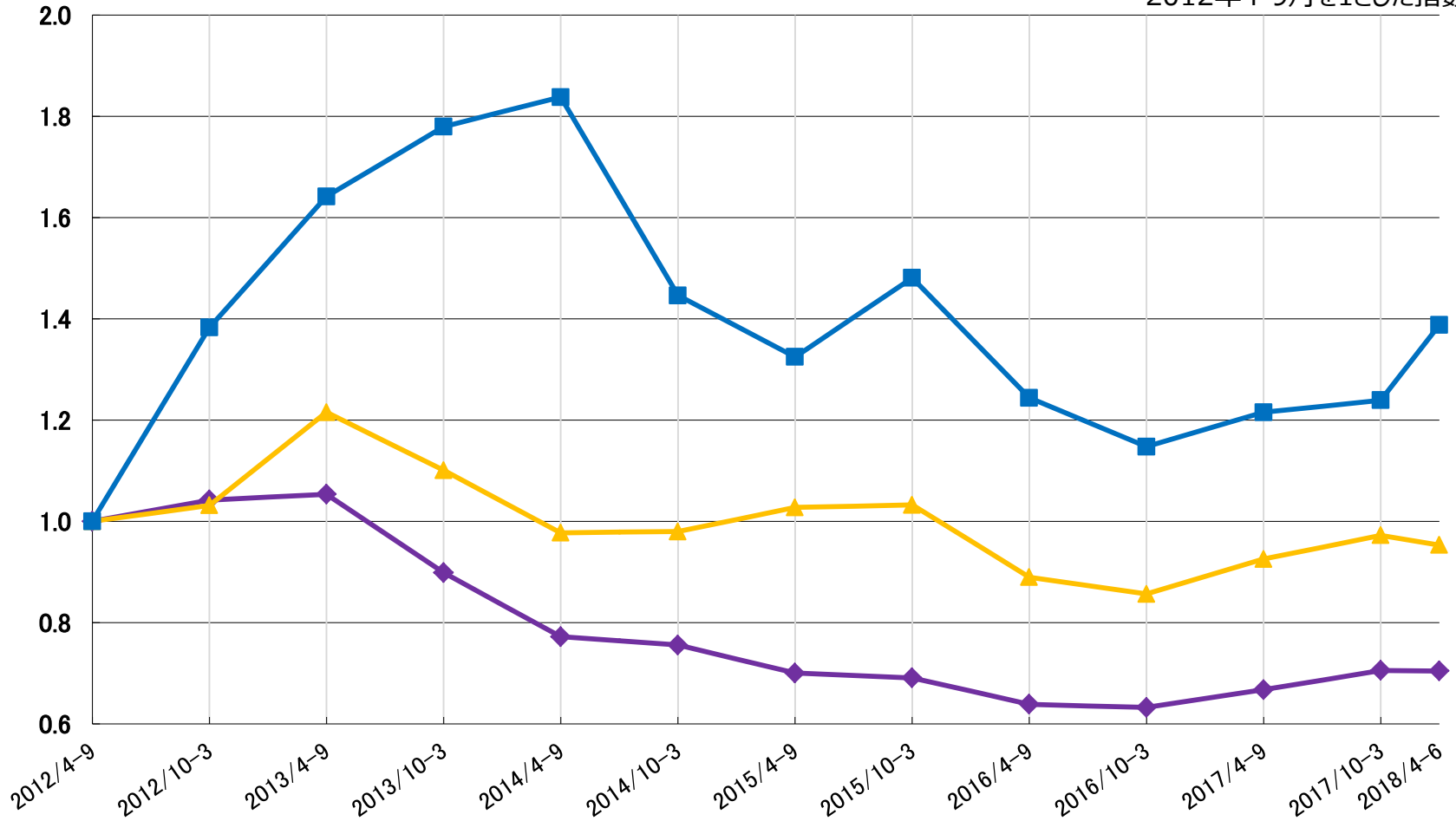
※日清オイリオグループ(株)の数値



# 原料・油粕価格推移 菜種

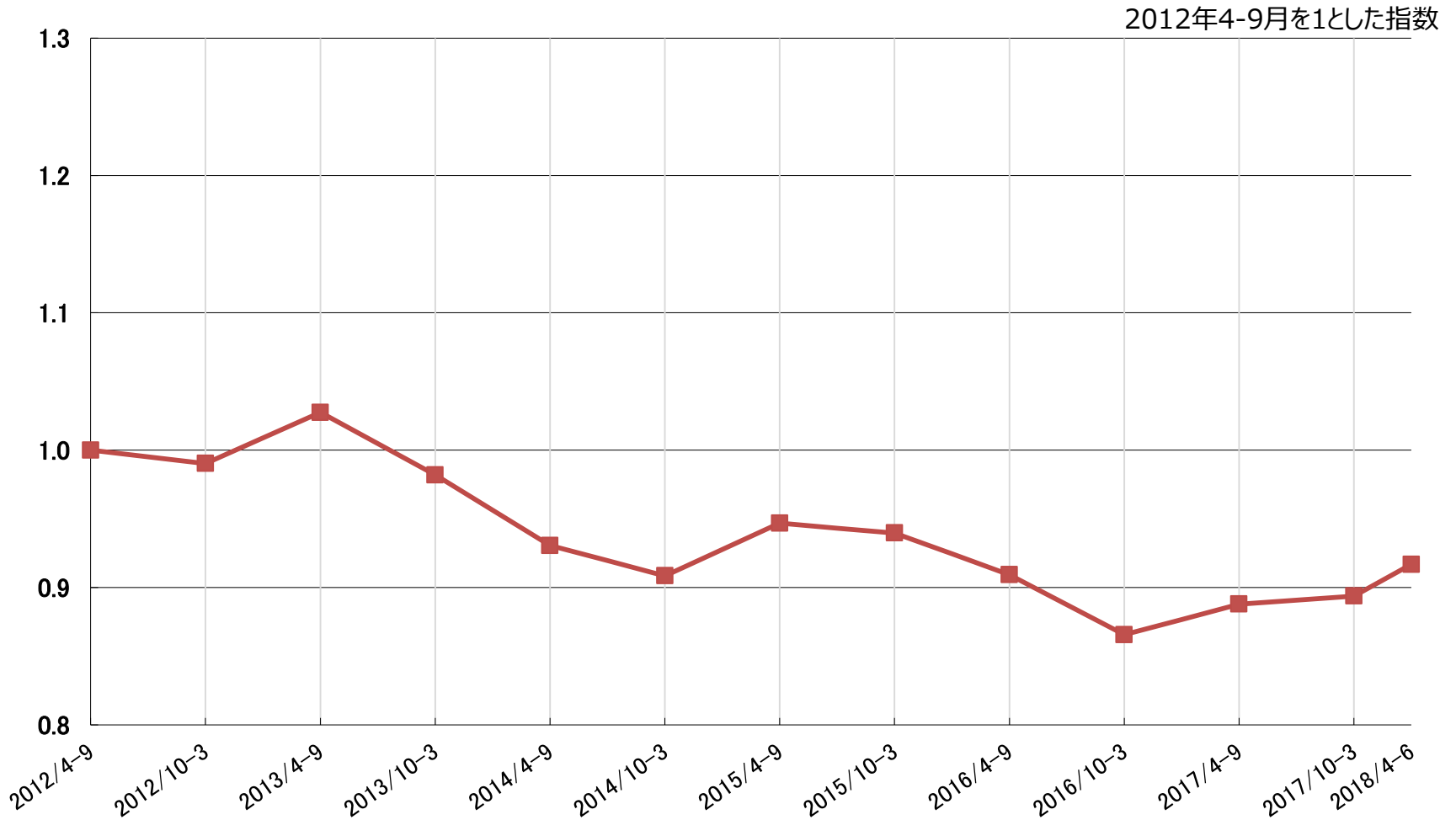
◆ 菜種 原料価格 (USD/t)   
 ▲ 菜種 原料価格 (¥/t)   
 ■ 菜種粕 販売価格 (¥/t)

2012年4-9月を1とした指数



※日清オイリオグループ(株)の数値

# 油脂主要商品の販売価格推移



※日清オイリオグループ(株)の数値