

第127期 第2四半期決算説明会

2018年12月期
2018年1月1日～6月30日

2018年8月7日



住友ゴム工業株式会社
SUMITOMO RUBBER INDUSTRIES, LTD.

主な項目

- 2018年第2四半期決算概要
 - 連結範囲の異動、関係会社の状況
 - 第2四半期決算概要

- 2018年度予想
 - 決算予想概要
 - 設備投資・減価償却・タイヤ生産能力、他

	連結子会社 93社 (+3社)		持分法適用会社 3社 (-社)	
	新規 +5社	除外 △2社	新規 -社	除外 -社
タイヤ	成都迪驾族汽车服务有限公司 (中国/タイヤ販売)			
スポーツ	DIEL Pension Funding GP Limited DIEL Pension Funding Limited Partnership Dunlop International Pension Scheme Trustees Limited (英国/Dunlop International Europe Limitedの年金運営・管理会社)	ダンロップスポーツ(株) ダンロップインターナショナル(株) (住友ゴム工業(株)への吸収合併)		
産業品他	スポーツサーフェス(株) (日本/テニスコート設計・施工等)			

	製造会社	販売会社	その他の会社
タイヤ	国内 1社	国内 11社	国内 7社
	海外 8社	海外 19社	海外 5社
	アジア・大洋州 4社	アジア・大洋州 11社	アジア・大洋州 1社
	欧州・アフリカ 2社	欧州・アフリカ 6社	欧州・アフリカ 2社
	米州 2社	米州 2社	米州 2社
スポーツ	国内 1社	国内 1社	国内 5社
	海外 3社	海外 15社	海外 10社
	タイ、米国、フィリピン	マレーシア、英国、オーストラリア、カナダ、中国、香港、南アフリカ、韓国、タイ、フランス、ドイツ	英国
産業品他	国内 1社	国内 3社	国内 -社
	海外 5社	海外 1社	海外 -社
	マレーシア、中国、ベトナム、スイス、スロベニア	香港	-

全96社
国内 30社
海外 66社

億円

	2018年 1-3月		2018年 4-6月		2018年 1-6月		年初・1Q予想 2018年 1-6月	2017年 1-6月
	前年 同期比		前年 同期比		前年 同期比			
売上収益	111%	2,127	101%	2,127	105%	4,254	4,300	4,034
事業利益 (率) ※1	117%	143 (6.7%)	131%	126 (5.9%)	123%	269 (6.3%)	265 (6.2%)	218 (5.4%)
営業利益 (率)	118%	140 (6.6%)	139%	130 (6.1%)	127%	270 (6.4%)	265 (6.2%)	212 (5.3%)
四半期利益 ※2	90%	77 △9	169%	66 27	114%	142 18	165	124

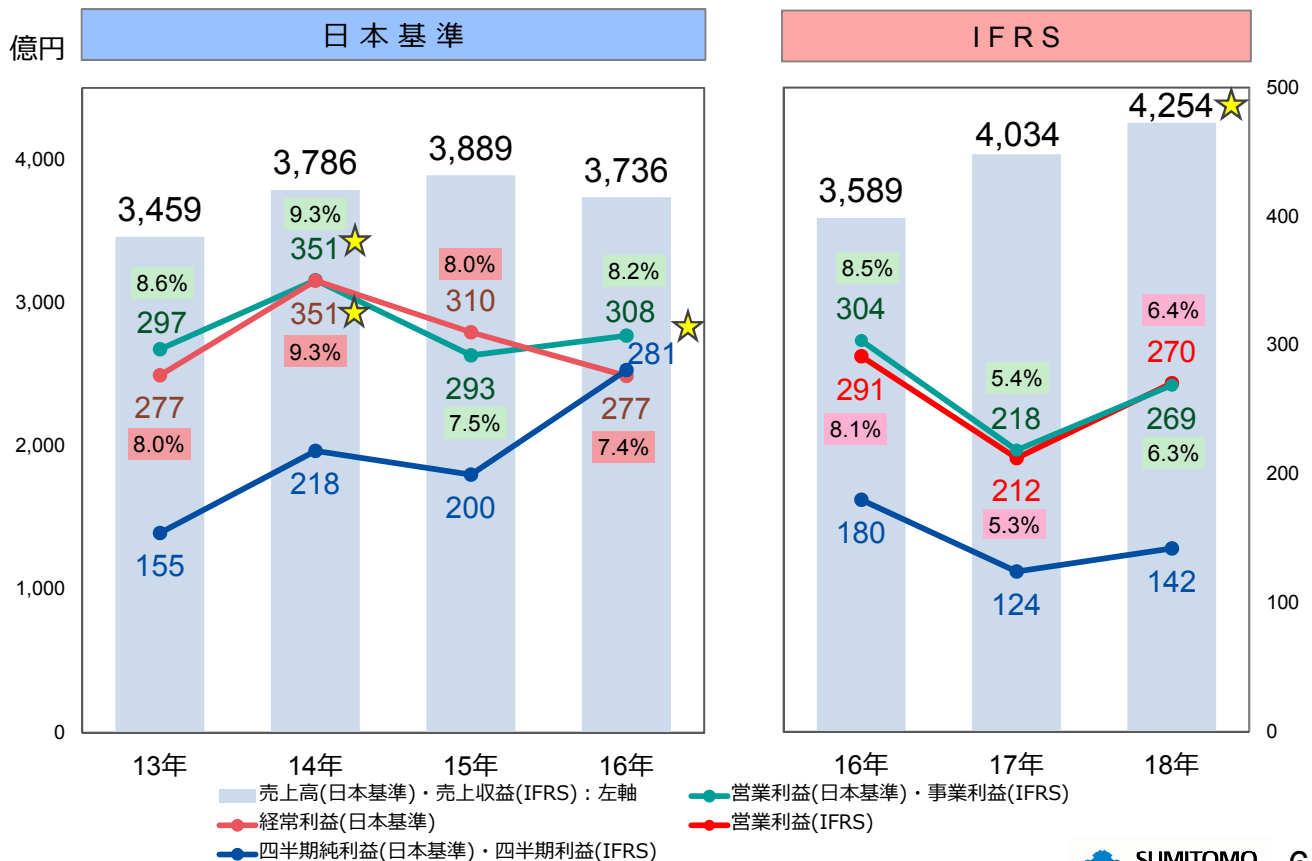
※1. 事業利益 : 売上収益 - (売上原価 + 販売費及び一般管理費)

※2. 四半期利益 : 親会社の所有者に帰属する四半期利益

当資料では全頁にわたり上記※1,2を適用しております。

1-6月 連結売上収益・利益の推移

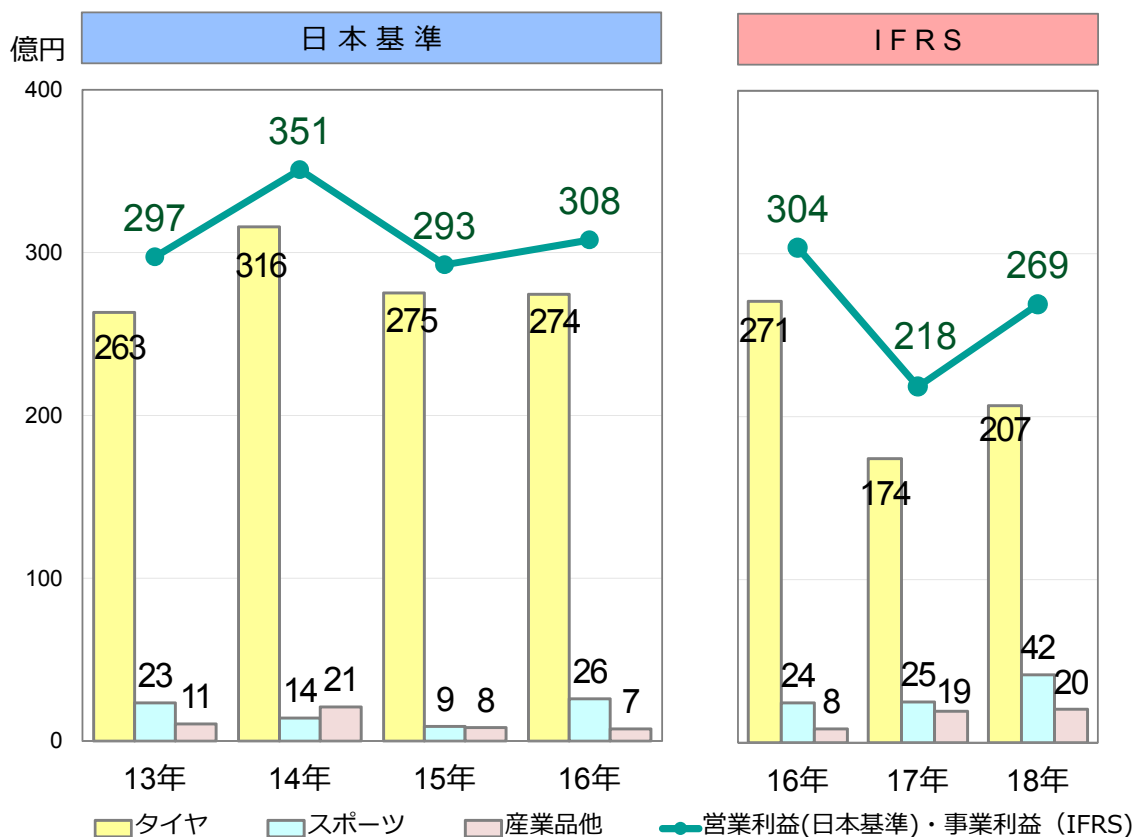
% : 利益率 ☆ : 過去最高



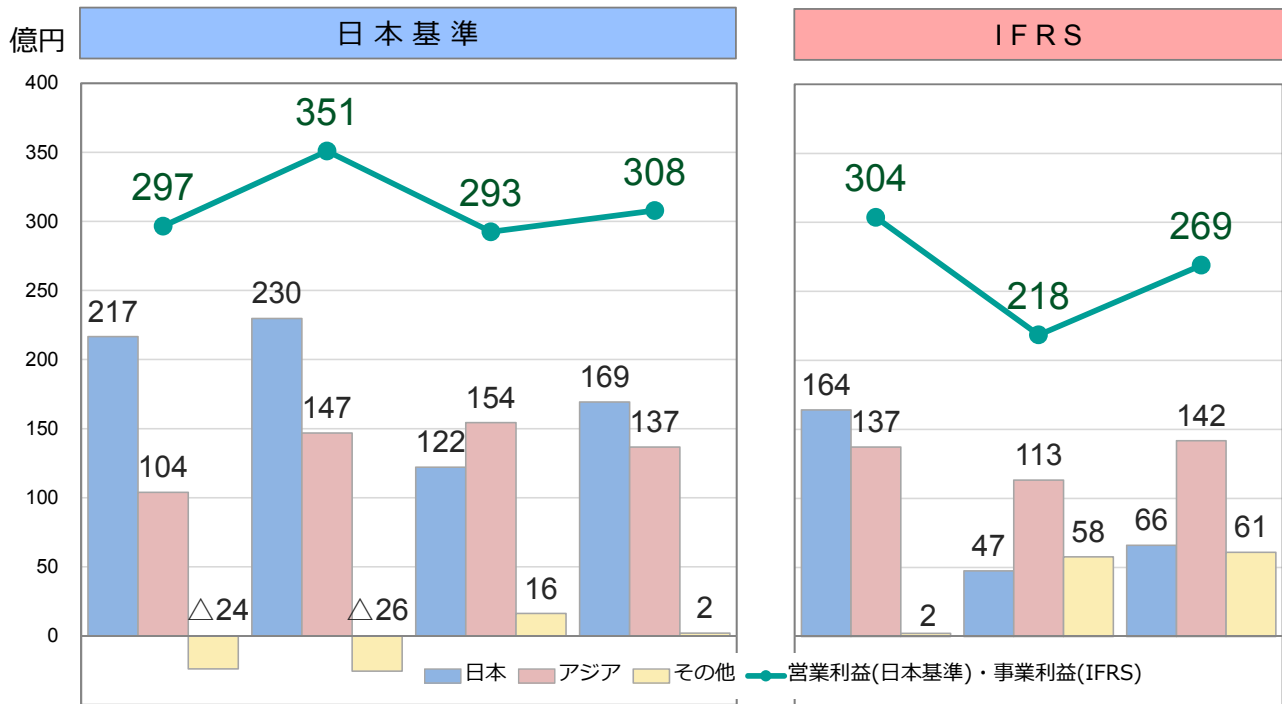
億円

		2018年 1-3月		2018年 4-6月		2018年 1-6月		年初・1Q予想 2018年 1-6月	2017年 1-6月
		前年 同期比		前年 同期比		前年 同期比			
売上 収益	タイヤ	1,813	109%	1,795	99%	3,608	104%	3,670	3,462
	スポーツ	208	123%	230	109%	438	116%	440	379
	産業品他	106	110%	101	106%	207	108%	190	193
	合計	2,127	111%	2,127	101%	4,254	105%	4,300	4,034
事業 利益	タイヤ	114	114%	92	125%	207	119%	220	174
	スポーツ	18	166%	24	167%	42	167%	30	25
	産業品他	10	99%	10	115%	20	106%	15	19
	合計	143	117%	126	131%	269	123%	265	218

1-6月 事業セグメント別 連結事業利益の推移



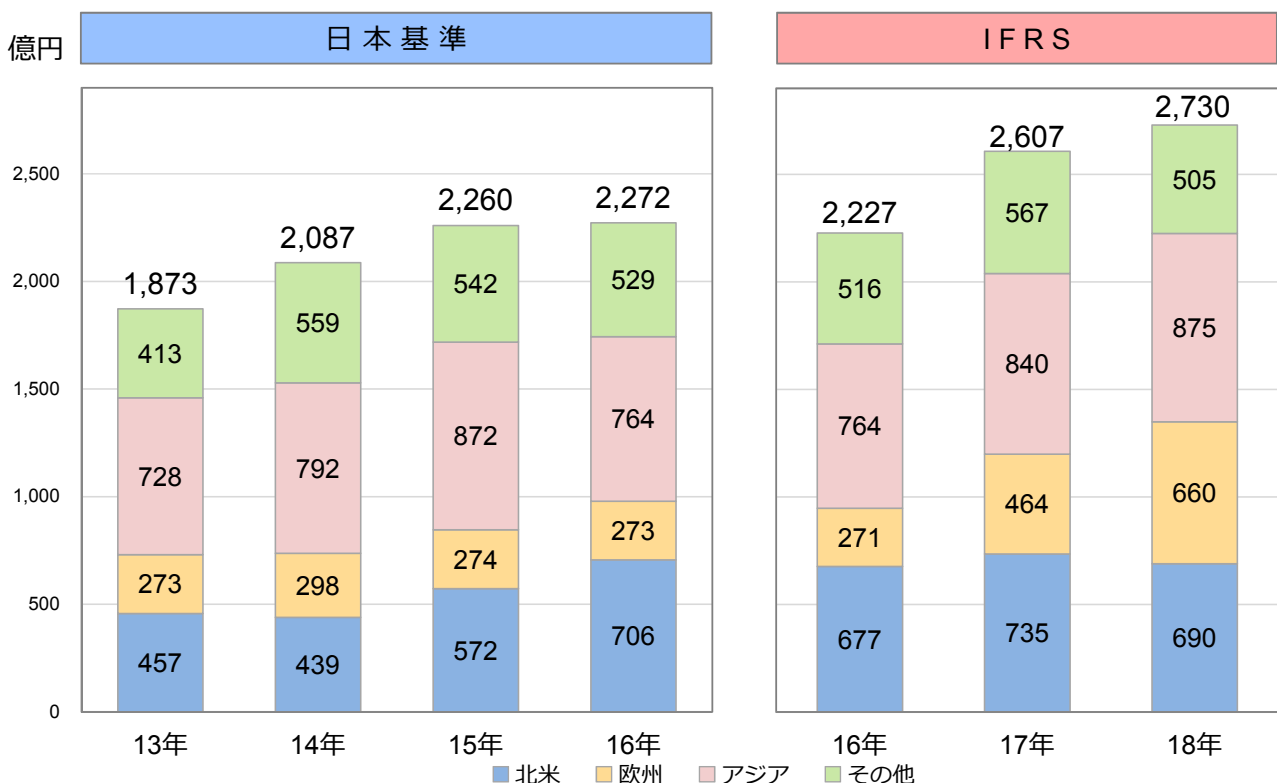
1-6月 地域セグメント別 連結事業利益の推移



売上収益	13年	14年	15年	16年	16年	17年	18年
日本	1,986	2,104	2,049	1,812	1,677	1,759	1,827
アジア	696	754	827	719	719	808	837
その他	776	929	1,013	1,204	1,193	1,467	1,590
合計	3,459	3,786	3,889	3,736	3,589	4,034	4,254

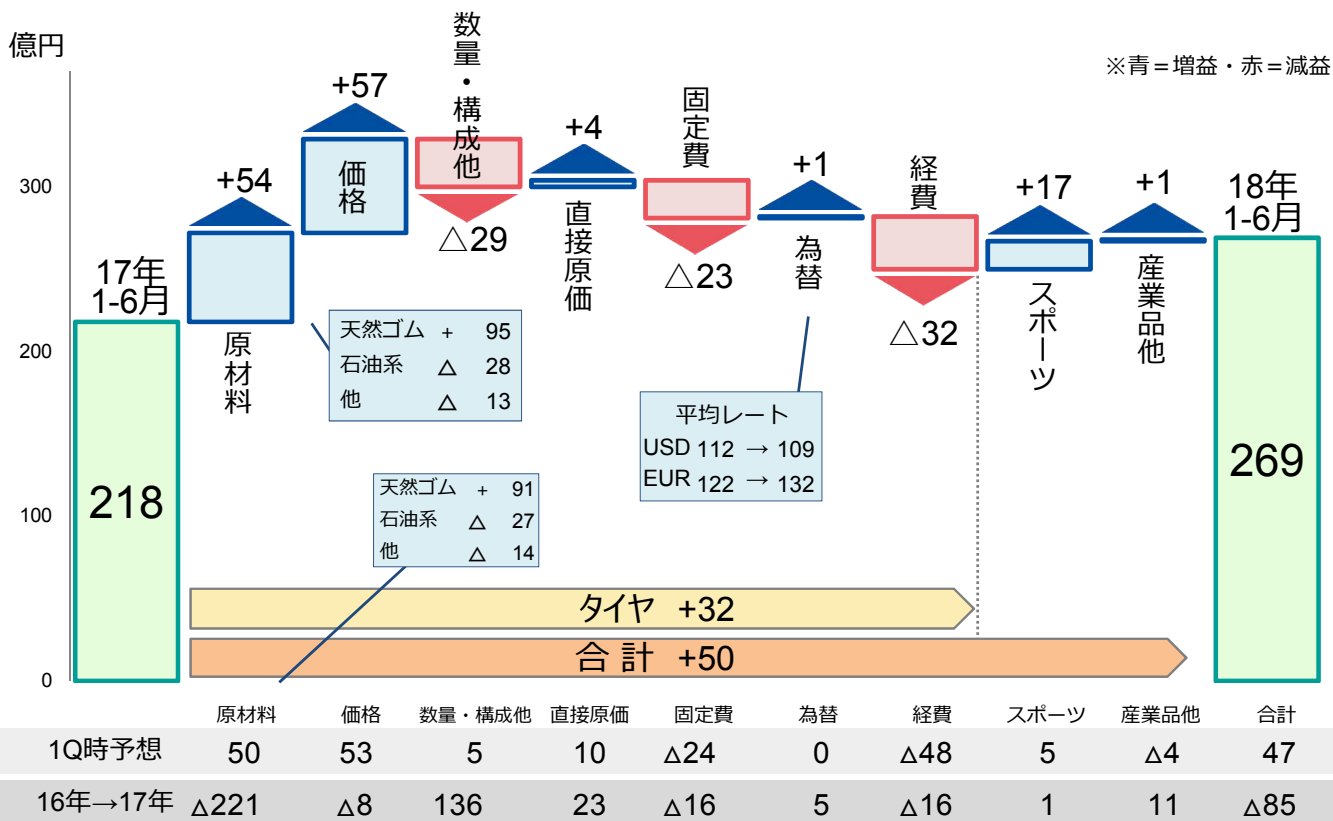
※当ページでの売上・利益は売上元会社の所在地に基づき、国または地域に区分しております。

1-6月 海外売上収益の推移



連結売上	3,459	3,786	3,889	3,736	3,589	4,034	4,254
海外比率	54%	55%	58%	61%	62%	65%	64%

※当ページでの売上は顧客の所在地に基づき、国または地域に区分しております。



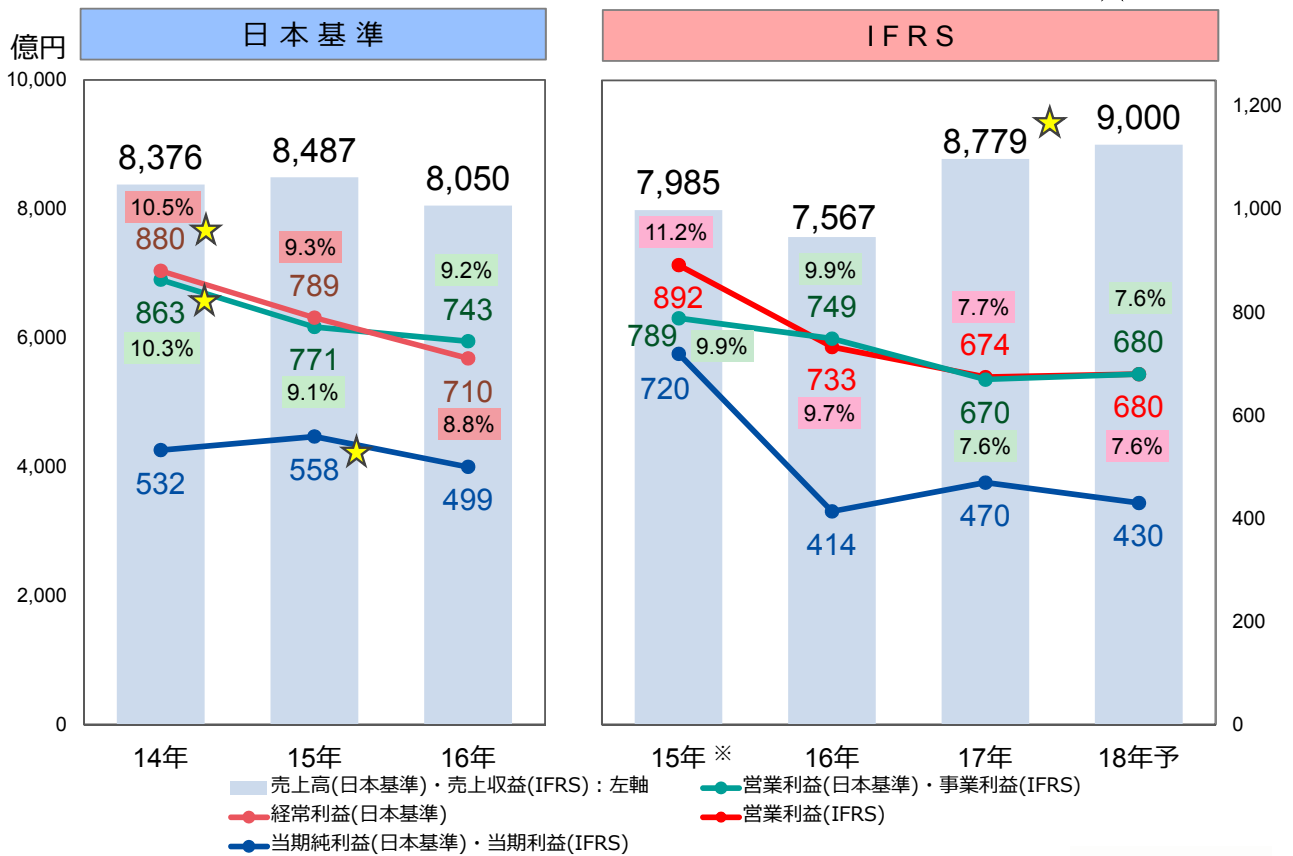
2018年度 連結業績予想

億円

	今回予想 2018年	前期実績 2017年	前期比	年初・1Q予想 2018年	今回予想 2018年 7-12月	前年 同期比
売上収益	9,000	8,779	103%	9,100	4,746	100%
事業利益 (率)	680 (7.6%)	670 (7.6%)	102%	730 (8.0%)	411 (8.7%)	91%
営業利益 (率)	680 (7.6%)	674 (7.7%)	101%	730 (8.0%)	410 (8.6%)	89%
当期利益	430	470	92%	480	288	83%
ROE	9.1%	10.6%		10.1%		
ROA ※	6.6%	7.0%		7.2%		
D/E Ratio	0.5	0.6		0.5		

※ROA : 「事業利益」 ÷ 「総資産」

% : 利益率 ☆ : 過去最高



*当資料では全頁にわたり、IFRS15年数値は監査対象外のため参考情報となります。

2018年度 セグメント別 連結売上収益・事業利益予想

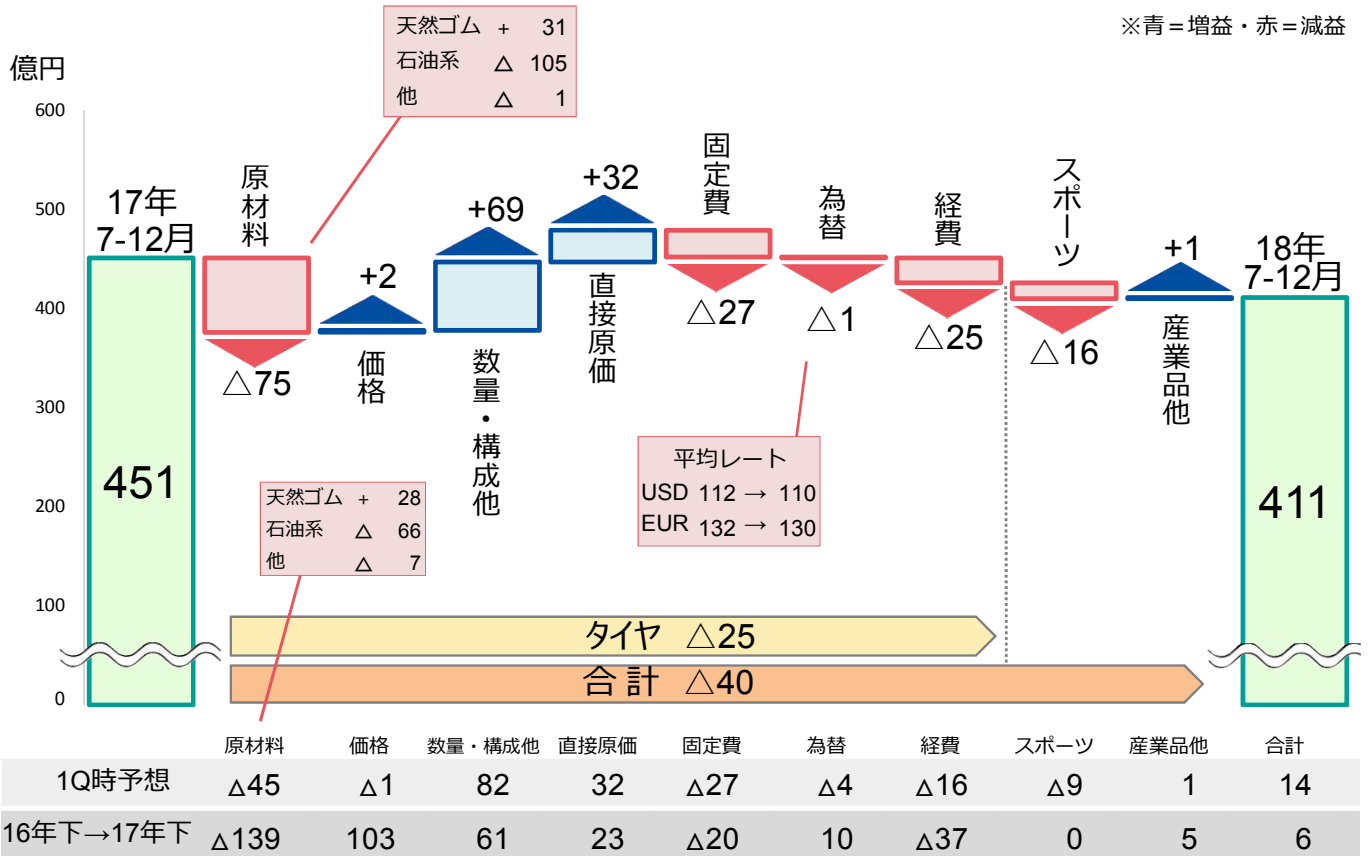
億円

項目	セグメント	今回予想	前期実績	前期比	年初・1Q予想	今回予想	前年
		2018年	2017年		2018年	7-12月	同期比
売上収益	タイヤ	7,750	7,566	102%	7,850	4,142	101%
	スポーツ	850	817	104%	850	412	94%
	産業品他	400	396	101%	400	193	95%
	合計	9,000	8,779	103%	9,100	4,746	100%
事業利益	タイヤ	590	583	101%	650	383	94%
	スポーツ	45	44	103%	40	3	18%
	産業品他	45	43	106%	40	25	105%
	合計	680	670	102%	730	411	91%

2018年7-12月 連結事業利益 増減要因イメージ

住友ゴムグループ

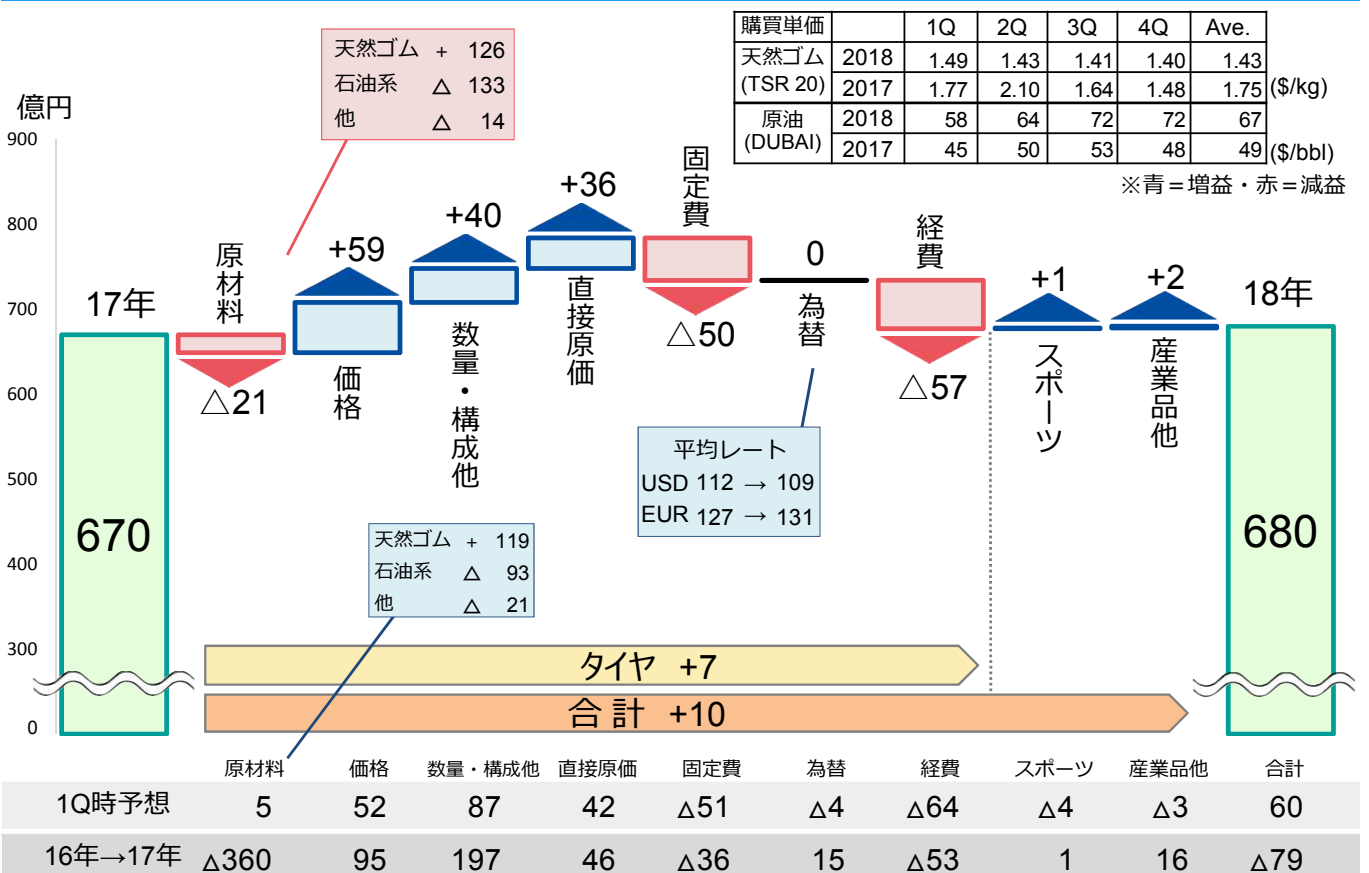
※青 = 増益・赤 = 減益



SUMITOMO RUBBER INDUSTRIES 15

2018年度 連結事業利益 増減要因イメージ

住友ゴムグループ



SUMITOMO RUBBER INDUSTRIES 16

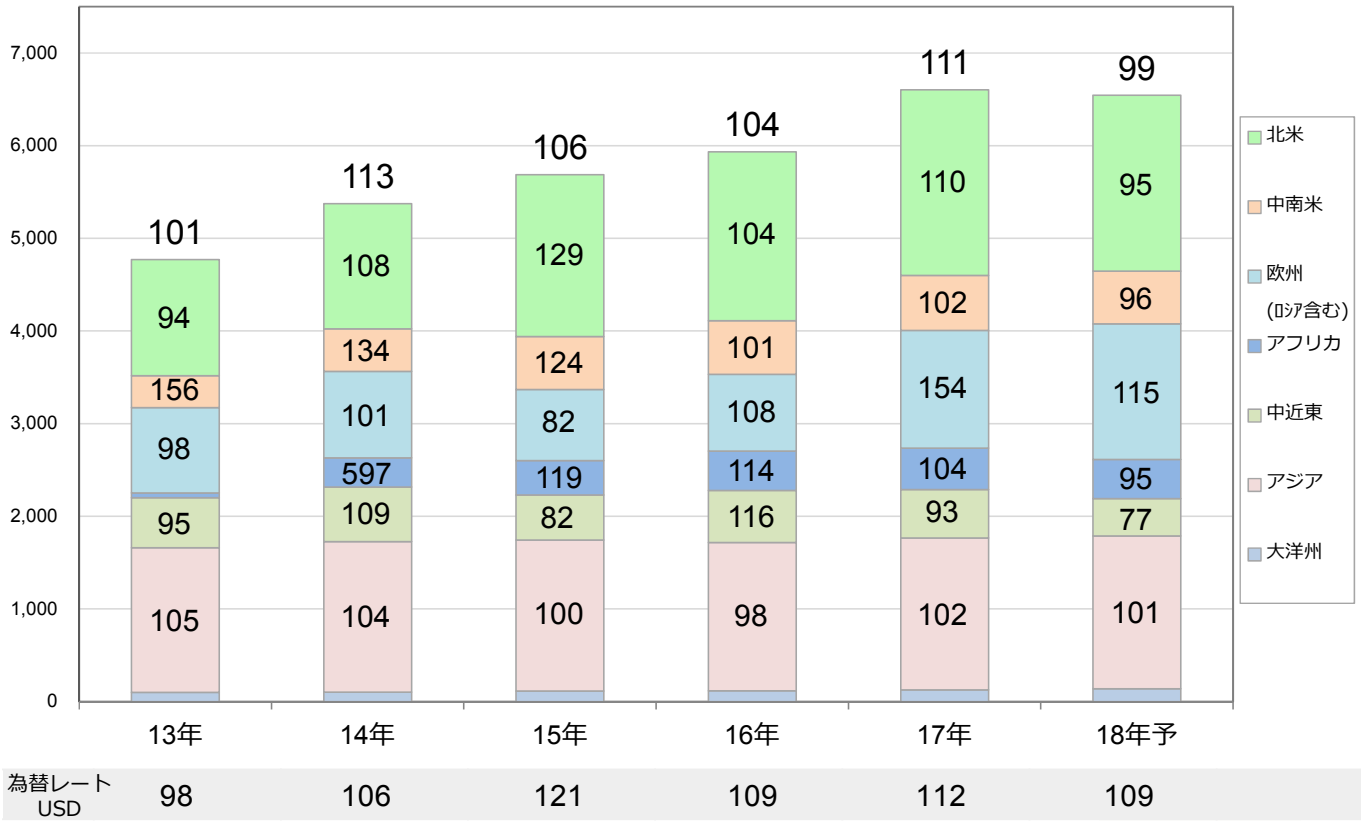
億円

期 間	事業利益		増減要因									
			前年 同期比	原 材 料	価 格	構 成 他	数 量 ・	直 接 原 価	固 定 費	為 替	経 費	ス ポ ー ツ
17 年	1-3月	122	Δ20	Δ69	Δ20	63	13	Δ10	Δ3	Δ4	4	6
	4-6月	97	Δ65	Δ152	12	73	10	Δ6	8	Δ12	Δ3	5
	7-12月	451	6	Δ139	103	61	23	Δ20	10	Δ37	0	5
	前期	670	Δ79	Δ360	95	197	46	Δ36	15	Δ53	1	16
18 年	1-3月	143	21	Δ22	55	9	4	Δ15	2	Δ19	7	0
	4-6月	126	30	76	2	Δ38	0	Δ8	Δ1	Δ13	10	1
	7-12月	411	Δ40	Δ75	2	69	32	Δ27	Δ1	Δ25	Δ16	1
	当期	680	10	Δ21	59	40	36	Δ50	0	Δ57	1	2
(1Q予想との差)			Δ50	Δ26	7	Δ47	Δ6	1	4	7	5	5

タイヤ販売本数 前年同期比推移

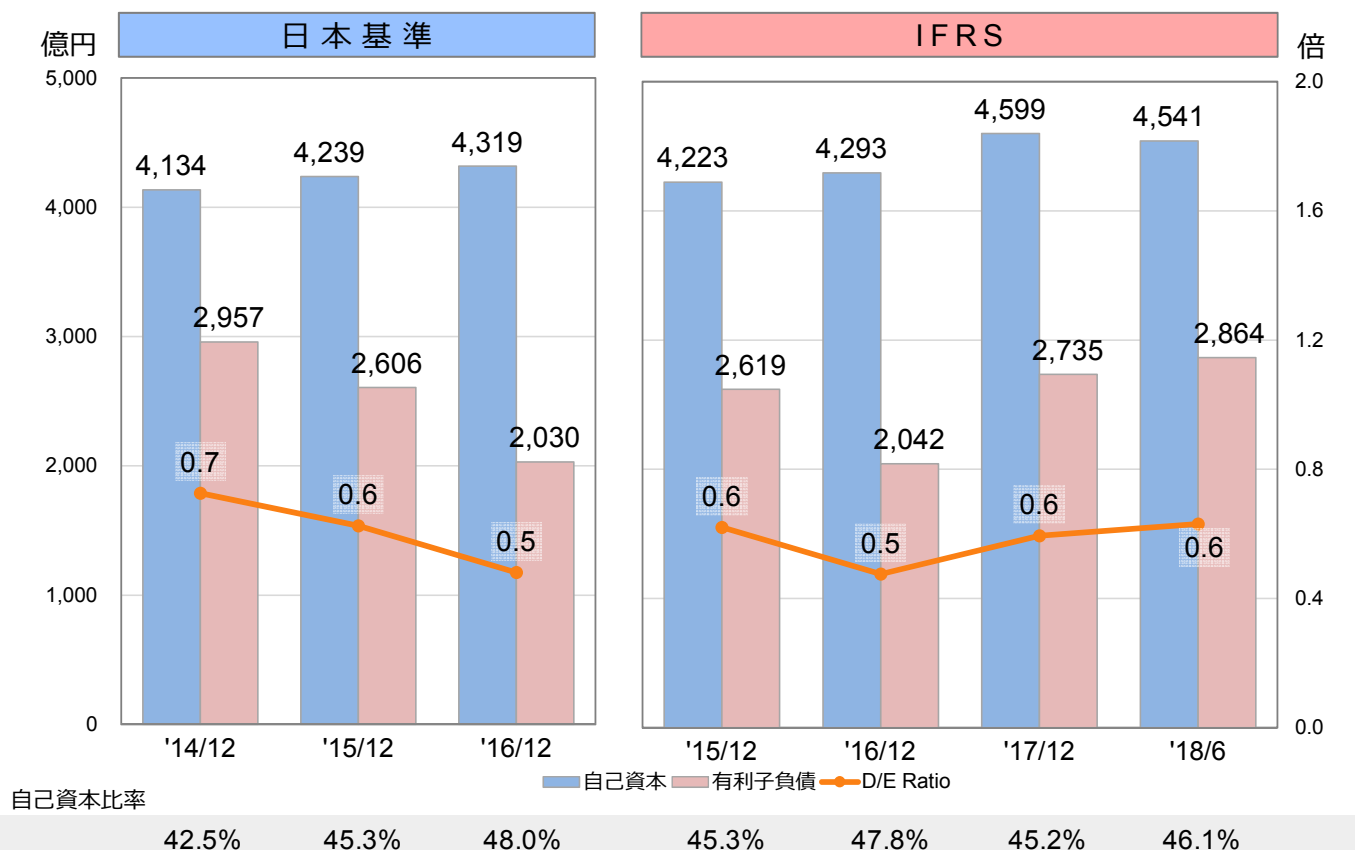
	2017年実績					2018年1-6月実績、7-12月予想					2018年前回予想			
	1-3月	4-6月	7-9月	10-12月	年間	1-3月	4-6月	7-9月	10-12月	年間	1-6月	7-12月	年間	
国内新車	113%	111%	111%	107%	110%	103%	108%	103%	99%	103%	104%	97%	100%	
国内市販	103%	114%	106%	100%	105%	102%	95%	97%	106%	100%	99%	101%	100%	
海外新車	114%	107%	113%	104%	109%	100%	112%	124%	130%	117%	106%	131%	119%	
海外市販	112%	112%	112%	109%	111%	103%	93%	99%	101%	99%	102%	106%	104%	
海外市販内訳	北米	121%	102%	107%	112%	110%	87%	94%	96%	101%	95%	93%	102%	98%
	欧州	130%	182%	173%	137%	154%	142%	109%	109%	105%	115%	123%	106%	114%
	アジア	106%	102%	104%	98%	102%	97%	97%	102%	105%	101%	104%	110%	107%
	その他	98%	105%	97%	101%	100%	99%	79%	91%	96%	91%	95%	106%	101%
計	111%	112%	111%	106%	110%	102%	98%	103%	106%	102%	102%	107%	105%	
合計本数(万本)	2,823	2,992	3,181	3,351	12,347	2,888	2,929	3,266	3,560	12,643	5,939	7,008	12,948	

万本



※グラフ内の数字は地域ごとの前年比を示しております。

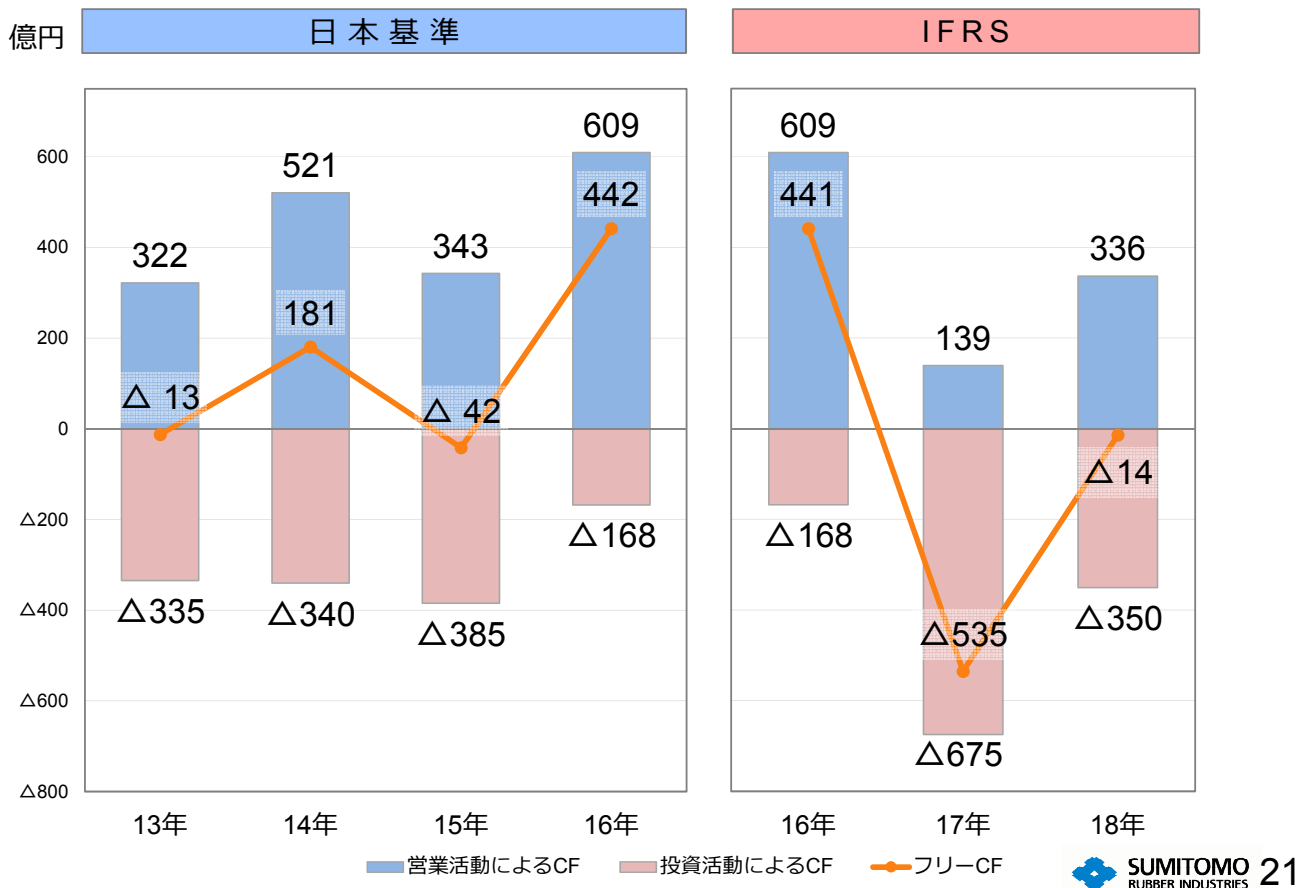
自己資本、有利子負債の推移



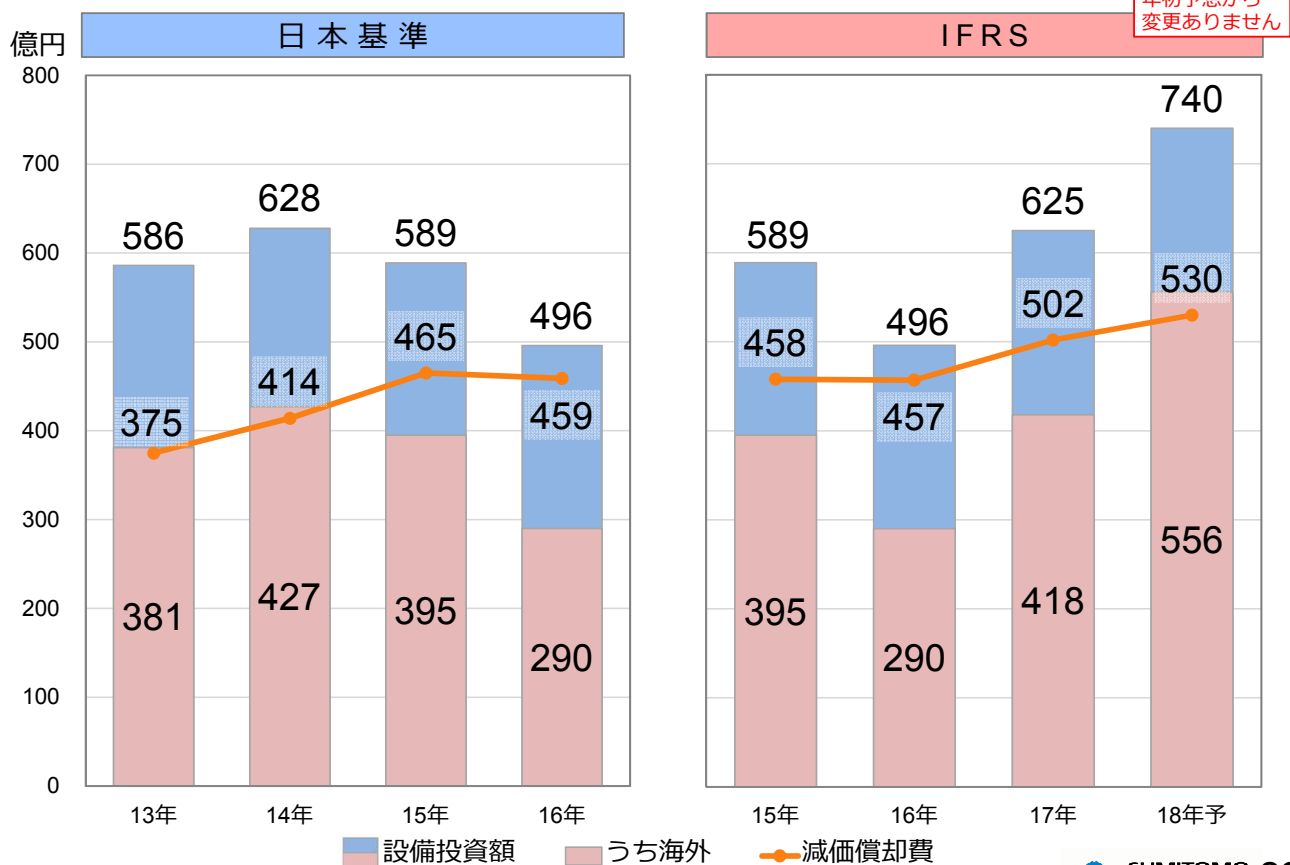
自己資本比率

42.5% 45.3% 48.0% 45.3% 47.8% 45.2% 46.1%

1-6月 キャッシュ・フローの推移



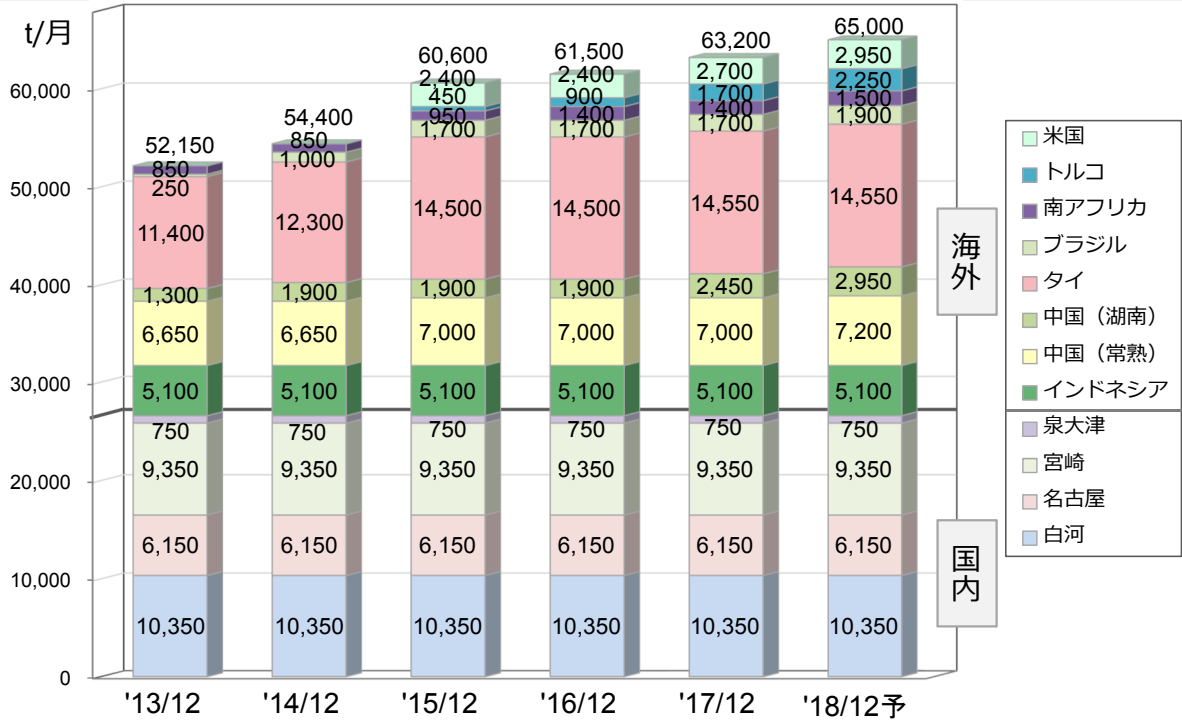
設備投資額、減価償却費(有形)の推移



タイヤ生産能力の推移

年初予想から
変更ありません

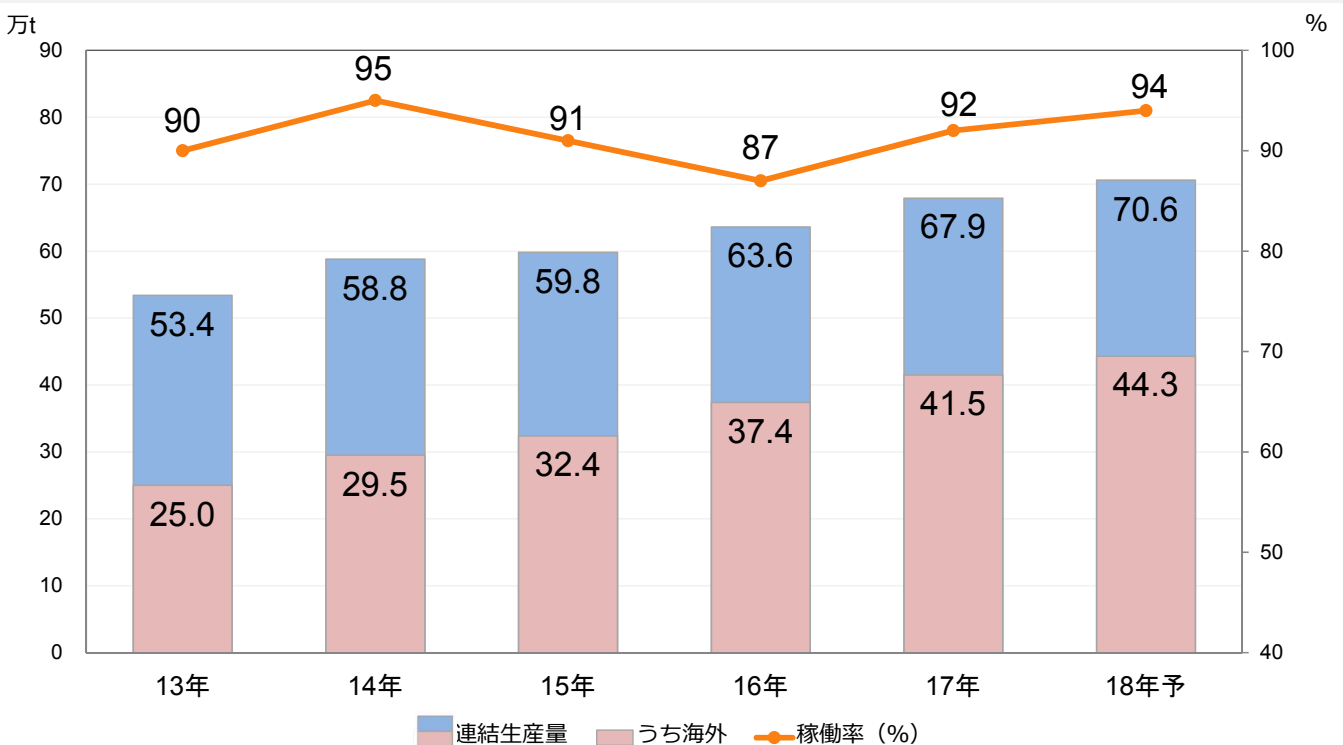
対前年 105% 104% 111% 101% 103% 103%



海外比率 49% 51% 56% 57% 58% 59%

タイヤ設備稼働率、生産量の推移

対前年 102% 110% 102% 106% 107% 104%





「NEW SRIXON」シリーズ



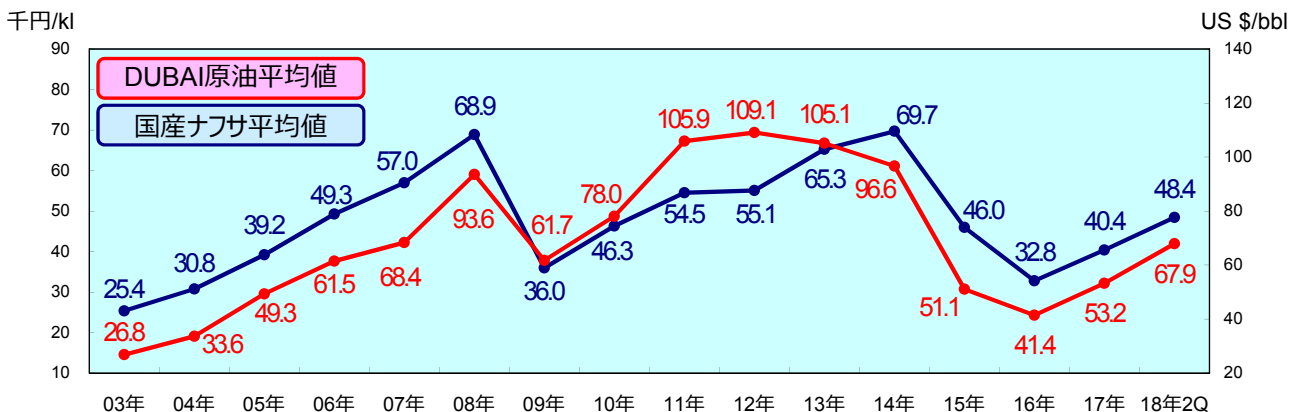
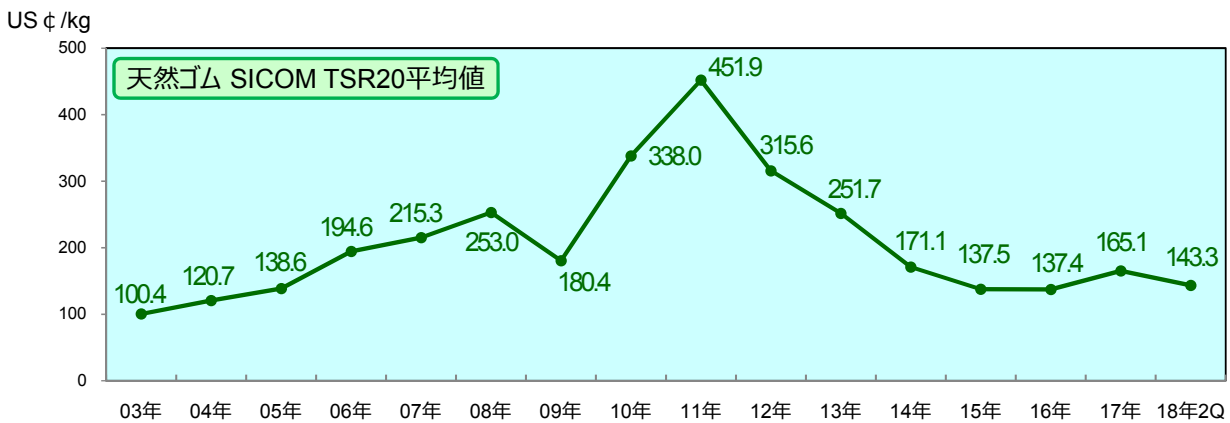
スリクソン「REVO CV」シリーズ



バボラ NEW「ピュアドライブ」
※当社グループの親ダンロップスポーツマーケティングは
バボラの日本での販売総代理店です



天然ゴム・原油・ナフサ 市況価格の推移



弊社ホームページよりご登録頂けます。どうぞご利用下さい。

<http://www.srigroup.co.jp/>

報道関係者様

HOME > プレスルーム

アナリスト様

HOME > IR (株主・投資家情報)
> アナリスト様専用サイト

プレスルーム

プレスルームでは、ニュースリリースでの掲載画像、住友ゴムグループの社名ロゴデータのダウンロード、ニュースリリース自動配信などの手続きをWEB上から簡単に行っていただくことができます。

新規ご登録/ご登録内容の変更・削除

- ご登録は報道関係者の方に限らせていただきます。ご登録頂けますと、
 - ニュースリリース配信をEmailでお知らせします。
 - ロゴ・写真などのダウンロードが可能となります。

>>新規登録
>>登録内容の変更
>>登録の削除

会員様専用コンテンツ

プレスルームご登録後、ご利用いただけます。

- 社名ロゴデータダウンロード ログイン >>
- ニュースリリース画像データダウンロード

ご利用方法はこちら >>

証券アナリスト様専用サイト

IR関連データのダウンロード、IR情報・ニュースリリース自動配信などの手続きをWEB上から簡単に行っていただくことができます。

新規ご登録/ご登録内容の変更・削除

- ご登録は証券アナリストの方に限らせていただきます。ご登録頂けますと、
 - IRページ掲載のお知らせやニュースリリース配信をEmailでお知らせします。
 - IR関連データのダウンロードが可能となります。

新規登録
登録内容の変更
登録の削除

証券アナリスト様専用メニュー

- こちらからログインしてください。



TYRE
you RE

あなたを想い、つくるタイヤ。
ダンロップは、タイヤをTireではなく、Tyreと綴るんです。yはyou、あなたを思い、作るタイヤ。「あなた基準」、それだけダンロップのタイヤ作り。
胎や軸を測る以上に、タイヤもじっくり選んで欲しい。ひとりひとりの目線・乗り方に合わせてぴったりのものを。ダンロップには、それがあります。
一番合ったタイヤを、あなたに。選べるダンロップ。
あなた基準で 選べるダンロップ!
ひとりの目線に一番合ったタイヤを。
NEW
エナセーブ ECB01 エナセーブ RV504 LE MANO VEURO VE303
TEL 0120-39-2788 <http://tyre.dunlop.co.jp/> 130

WE ARE FALKEN
FALKEN
ON THE PULSE
FALKENの新世代フラッグシップ AZENIS FK510 誕生。
<https://www.falken.co.jp/>
AZENIS FK510
DEBUT!

本資料に記載されている業績予想に関する記述は、当社及び当社グループが現時点で入手可能な情報から得られた判断に基づいており、潜在的なリスクや不確実性が含まれております。実際の業績は、当社及び当社グループの事業を取り巻く様々な要因の変化により、記述されている業績予想とは大きく異なる結果となる可能性があることをご承知おきください。