

2018年12月期 第2四半期

決算短信補足資料

ArTra

アトラ株式会社

証券コード：6029

**2018年12月期
第2四半期
実績**

2018年12月期 第2四半期累計期間 ハイライト

- 機材、消耗品販売が好調に推移し、営業利益、経常利益、四半期純利益を上方修正
- 増収増益
売上高1,920,004千円(3.6%増)、営業利益225,367千円(72.3%増)、
経常利益225,315千円(58.6%増)
- 機材、消耗品販売の売上高が好調に推移しました。
- アトラ請求サービスの会員が2,820会員に増加(224会員増)
- HONEY-STYLEの利用院が638院に増加(19院増)
- ほねつぎチェーンの加盟院が90院に減少(8院減)
- 2018年6月1日にほねつぎ介護デイサービス等の直営事業等を吸収分割により、100%子会社であるアトラケア株式会社に承継しました。

支援内容別売上高

(単位：千円)

	2017年12月期 第2四半期 (単体)	2018年12月期 第2四半期 (連結)	前年同期比
機材、消耗品販売	899,284	1,160,318	129.0%
アトラ請求サービス	179,038	207,277	115.8%
HONEY-STYLE	272,165	247,776	91.0%
ほねつぎチェーン	415,633	238,367	57.4%
介護支援、その他	86,292	66,263	76.8%
計	1,852,415	1,920,004	103.6%

- ・ 自費施術の拡大に注力したことにより、機材、消耗品販売が増加しました。
- ・ アトラ請求サービスの会員及びHONEY-STYLEの利用院が増加しました。
- ・ ほねつぎチェーンの加盟院が減少しました。

(※) 2018年12月期第1四半期より連結決算を開始しております。前年同期比は、当期の連結と前期の単体との比較となっております。

損益計算書 当初予算比

(単位：千円)

	当初予算	2018年12月期 第2四半期（連結）	当初予算比
売上高	2,062,000	1,920,004	93.1%
営業利益	154,000	225,367	146.3%
経常利益	154,000	225,315	146.3%
四半期純利益	101,000	137,464	136.1%
1株当たり 四半期純利益	11.57円	15.74円	—

・ほねつぎチェーンの加盟院数が減少したことなどにより、売上高が未達となったものの、機材、消耗品販売が好調に推移したことなどにより、営業利益、経常利益、四半期純利益は上方修正いたしました。

(※) 2018年12月期第1四半期より連結決算を開始しております。前年同期比は、当期の連結と前期の単体との比較となっております。

損益計算書 前年同期比

(単位：千円)

	2017年12月期 第2四半期 (単体)	2018年12月期 第2四半期 (連結)	前年同期比
売上高	1,852,415	1,920,004	103.6%
売上総利益	632,518	753,912	119.2%
販売費及び 一般管理費	501,735	528,544	105.3%
営業利益	130,783	225,367	172.3%
経常利益	142,053	225,315	158.6%
四半期純利益	81,428	137,464	168.8%
1株当たり 四半期純利益	9.35円	15.74円	—

・前事業年度末に比べほねつぎチェーンの加盟院数が減少したものの、機材、消耗品販売及びアトラ請求サービスの売上高が好調に推移したことなどにより、増収増益となりました。

(※) 2018年12月期第1四半期より連結決算を開始しております。前年同期比は、当期の連結と前期の単体との比較となっております。

貸借対照表

(単位：千円)

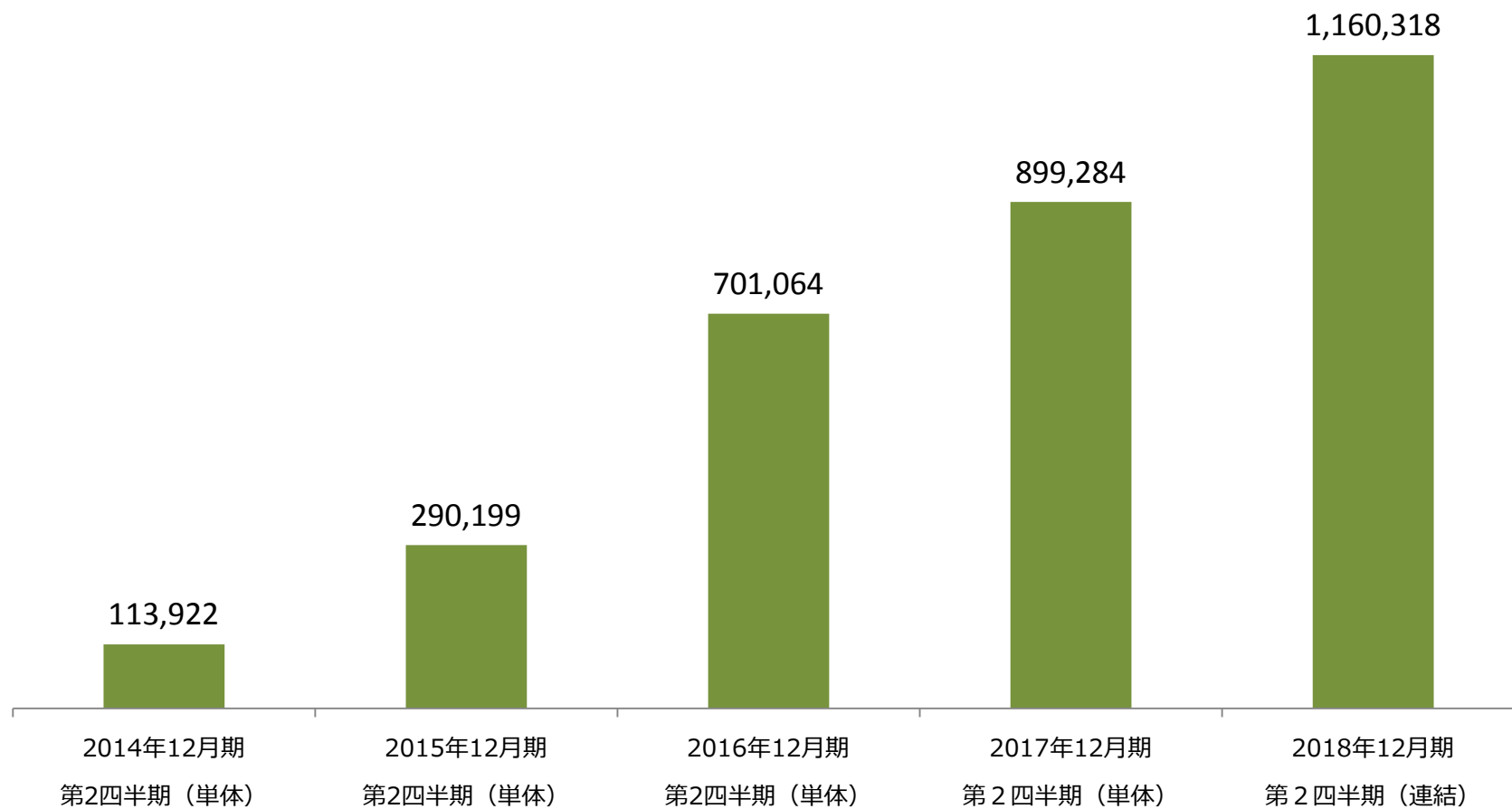
	2017年12月期		2018年12月期		増減
	期末(単体)	構成比	第2四半期(連結)	構成比	
流動資産	2,387,656	67.4%	3,156,307	70.7%	768,650
固定資産	1,152,404	32.6%	1,307,889	29.3%	155,484
資産合計	3,540,061	100.0%	4,464,196	100.0%	924,134
流動負債	1,546,760	43.7%	2,404,601	53.9%	857,840
固定負債	238,098	6.7%	197,142	4.4%	△40,956
負債合計	1,784,859	50.4%	2,601,743	58.3%	816,884
純資産合計	1,755,202	49.6%	1,862,452	41.7%	107,250
負債・純資産合計	3,540,061	100.0%	4,464,196	100.0%	924,134
1株当たり 純資産	200.95円	—	212.94円	—	—
自己資本比率	49.5%	—	41.7%	—	—

- ・現金及び預金、営業貸付金、投資有価証券の増加などにより、資産が増加しました。
- ・短期借入金の増加などにより、負債が増加しました。

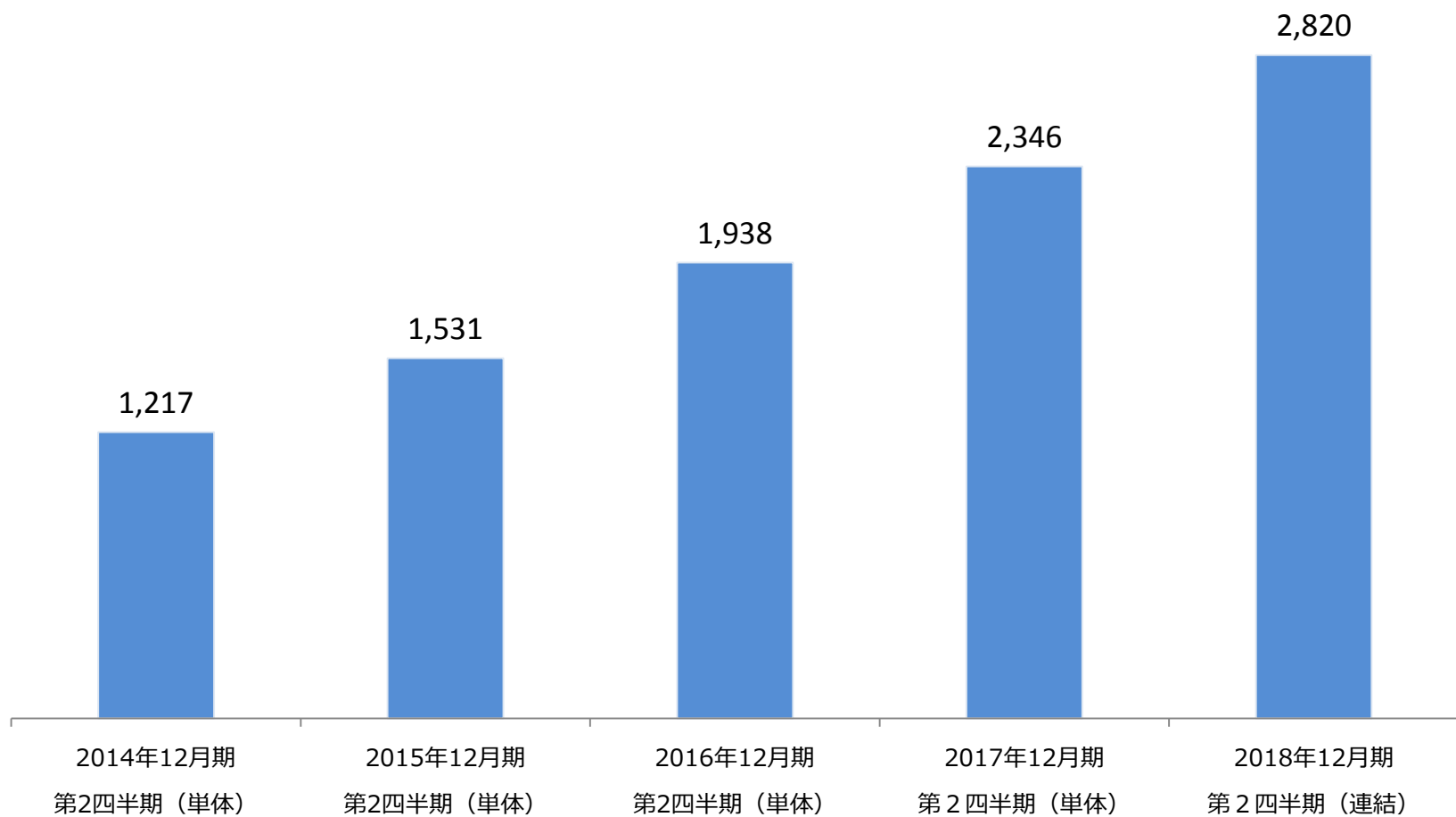
(※) 増減は、当第2四半期末(連結)と前期末(単体)との比較となっております。

機材・消耗品販売／売上高

(単位：千円)

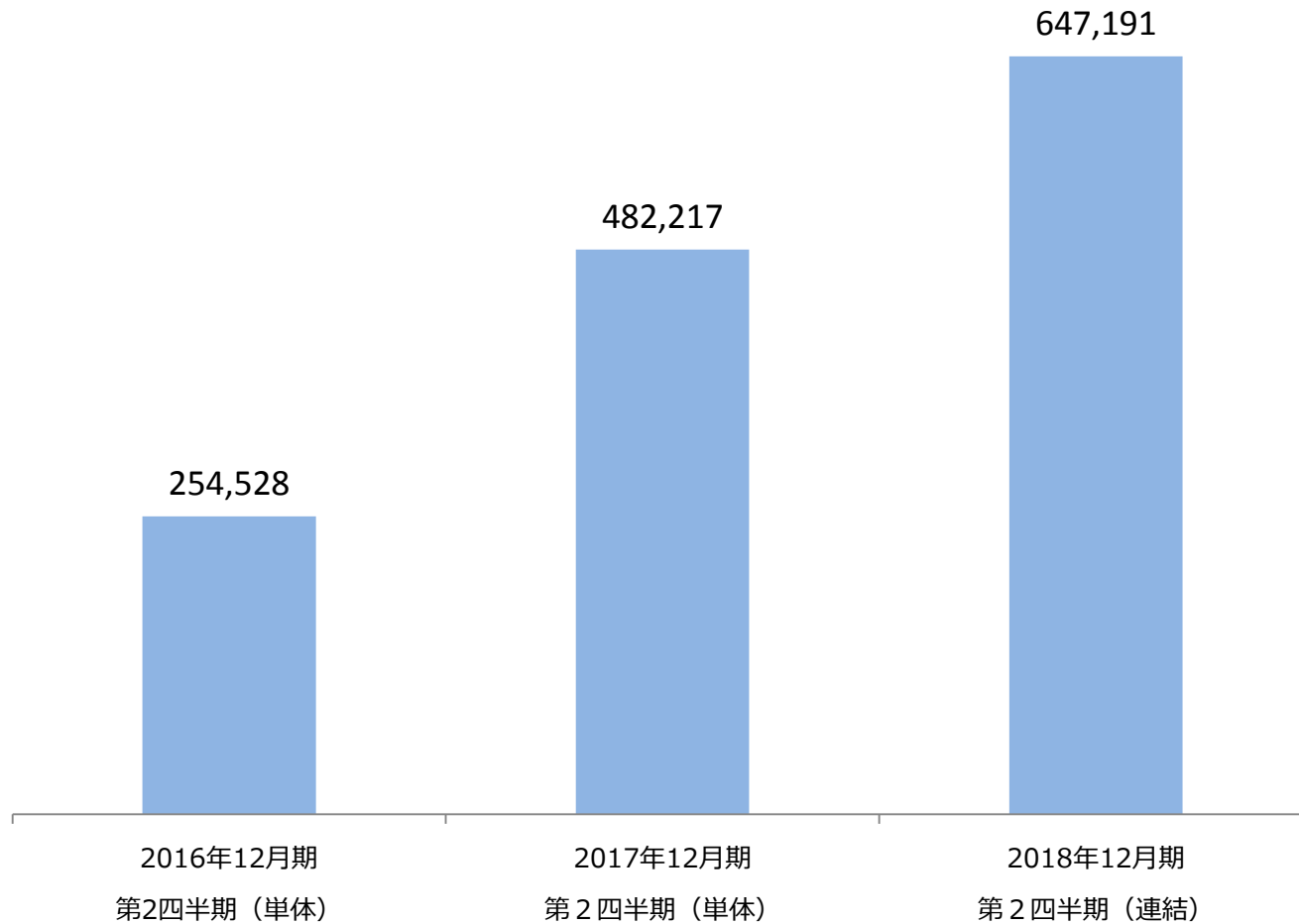


アトラ請求サービス／会員数

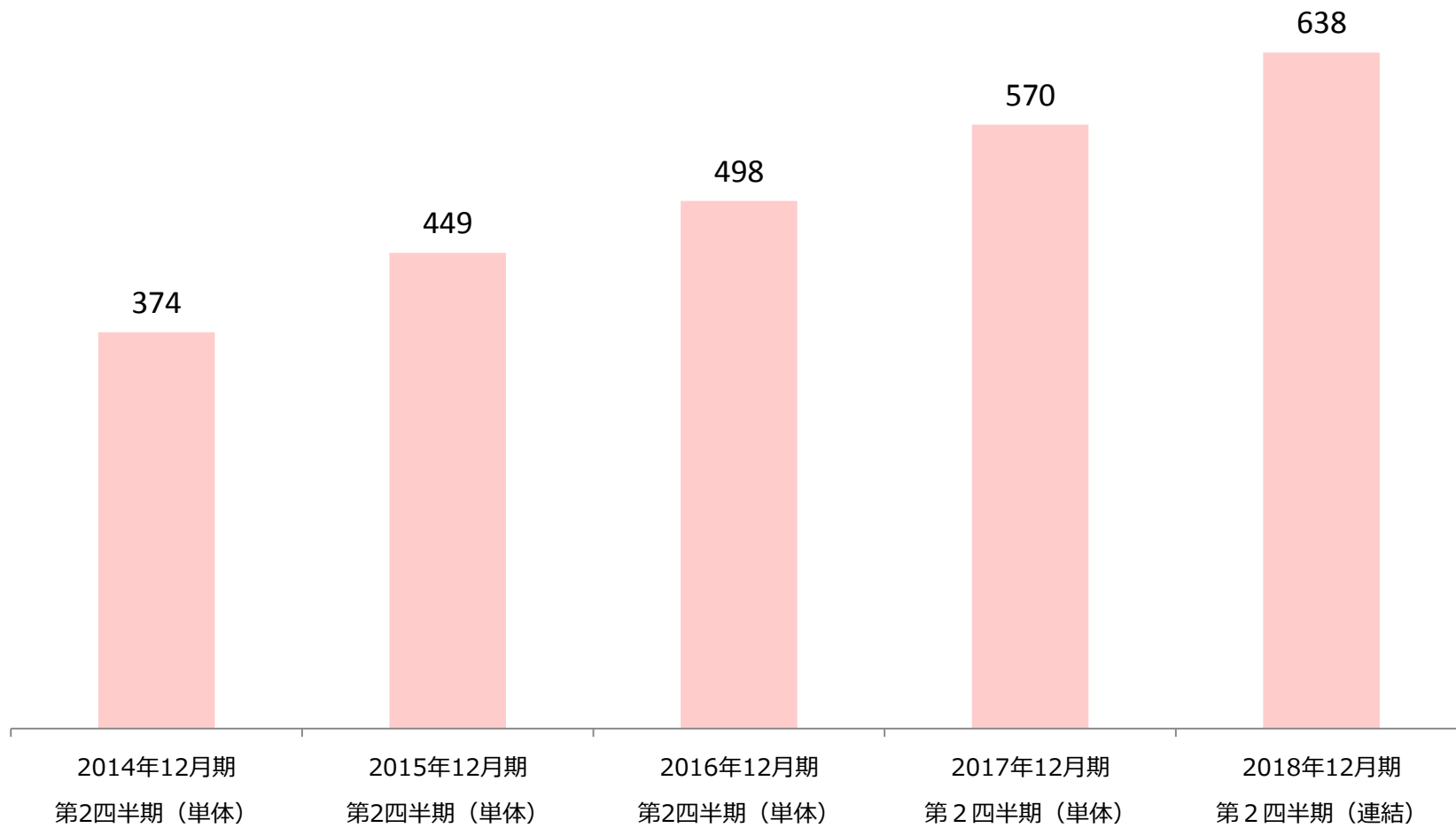


療養費早期現金化サービス融資残高

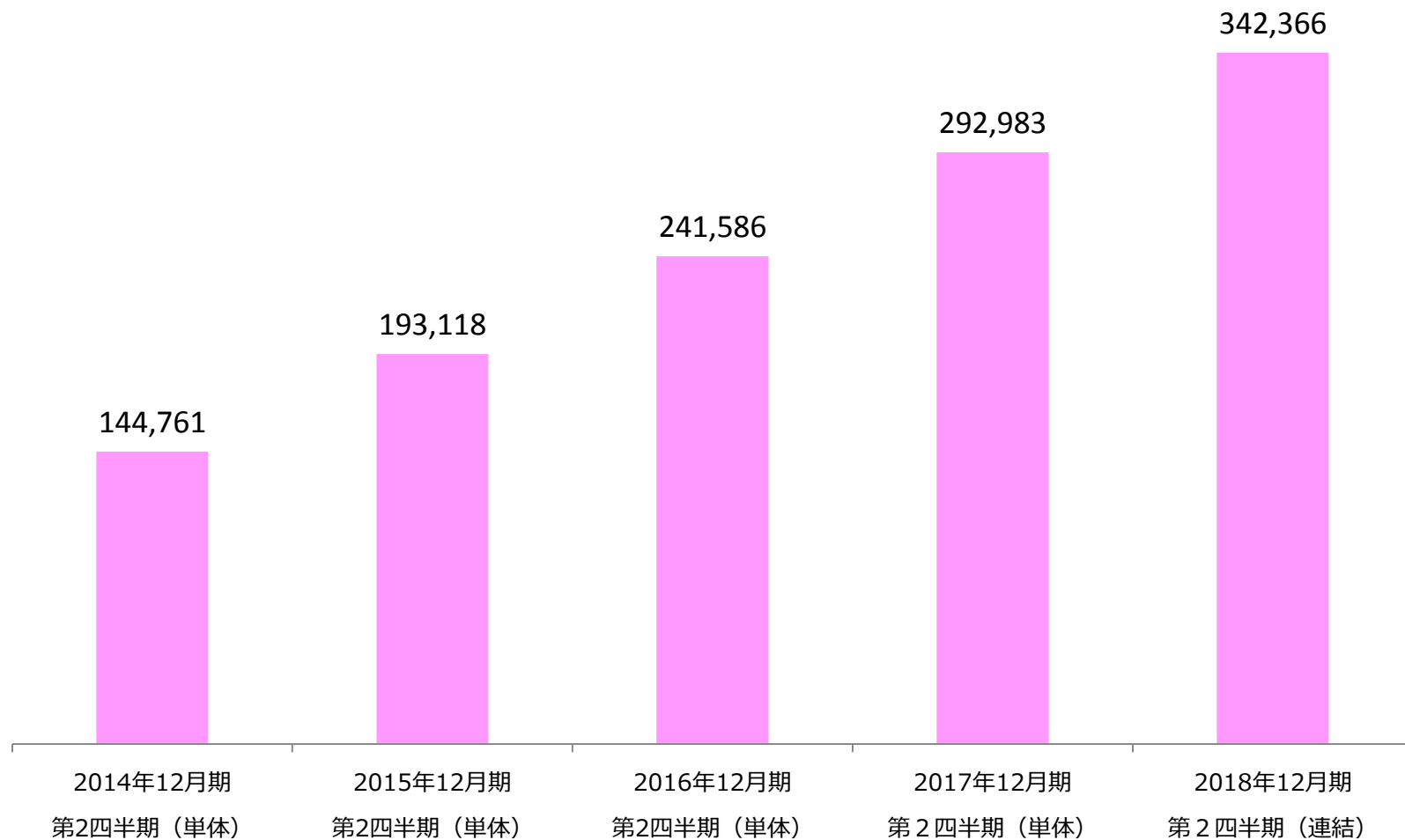
(単位：千円)



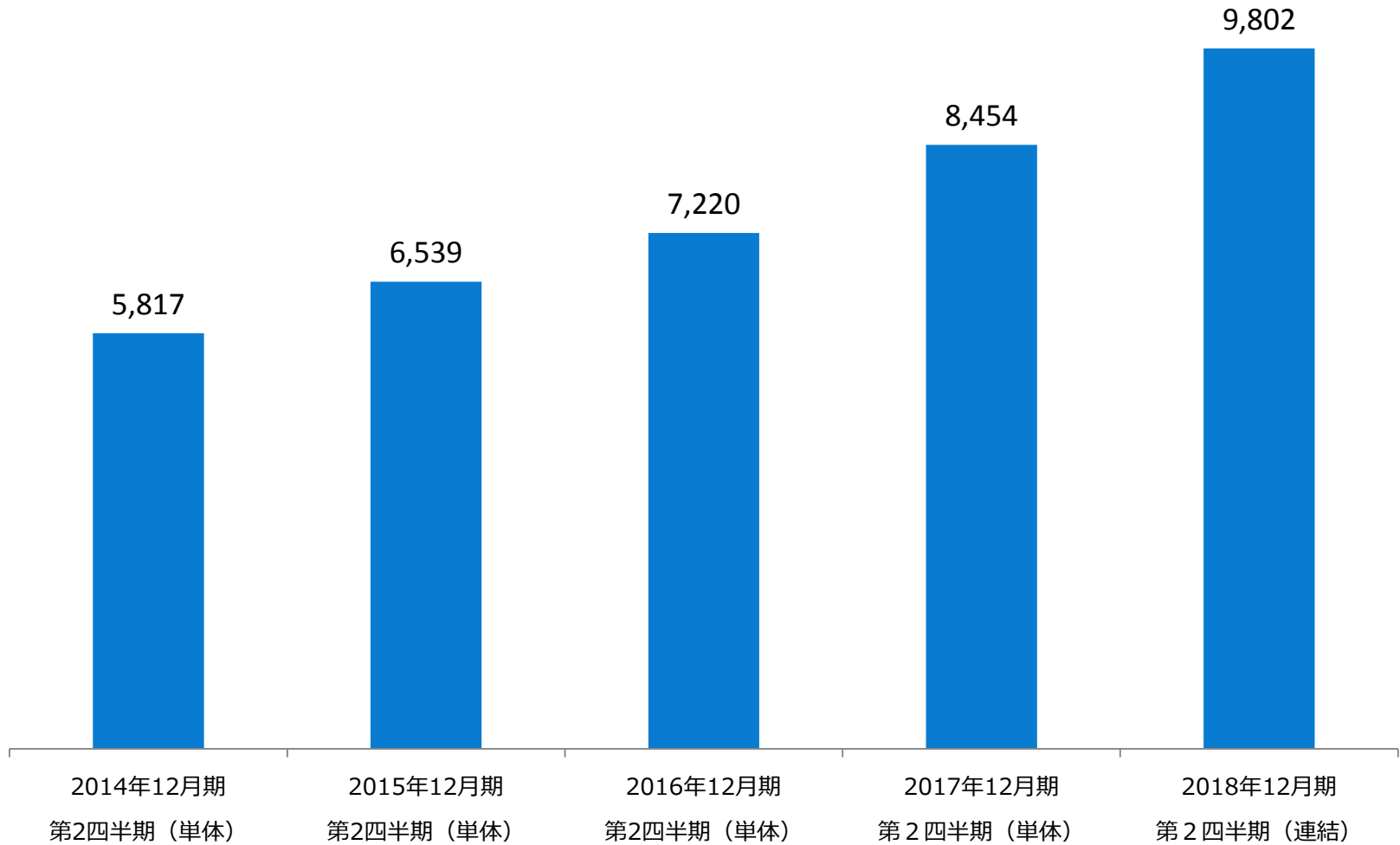
HONEY-STYLE／利用院数



HONEY-STYLE / 会員数



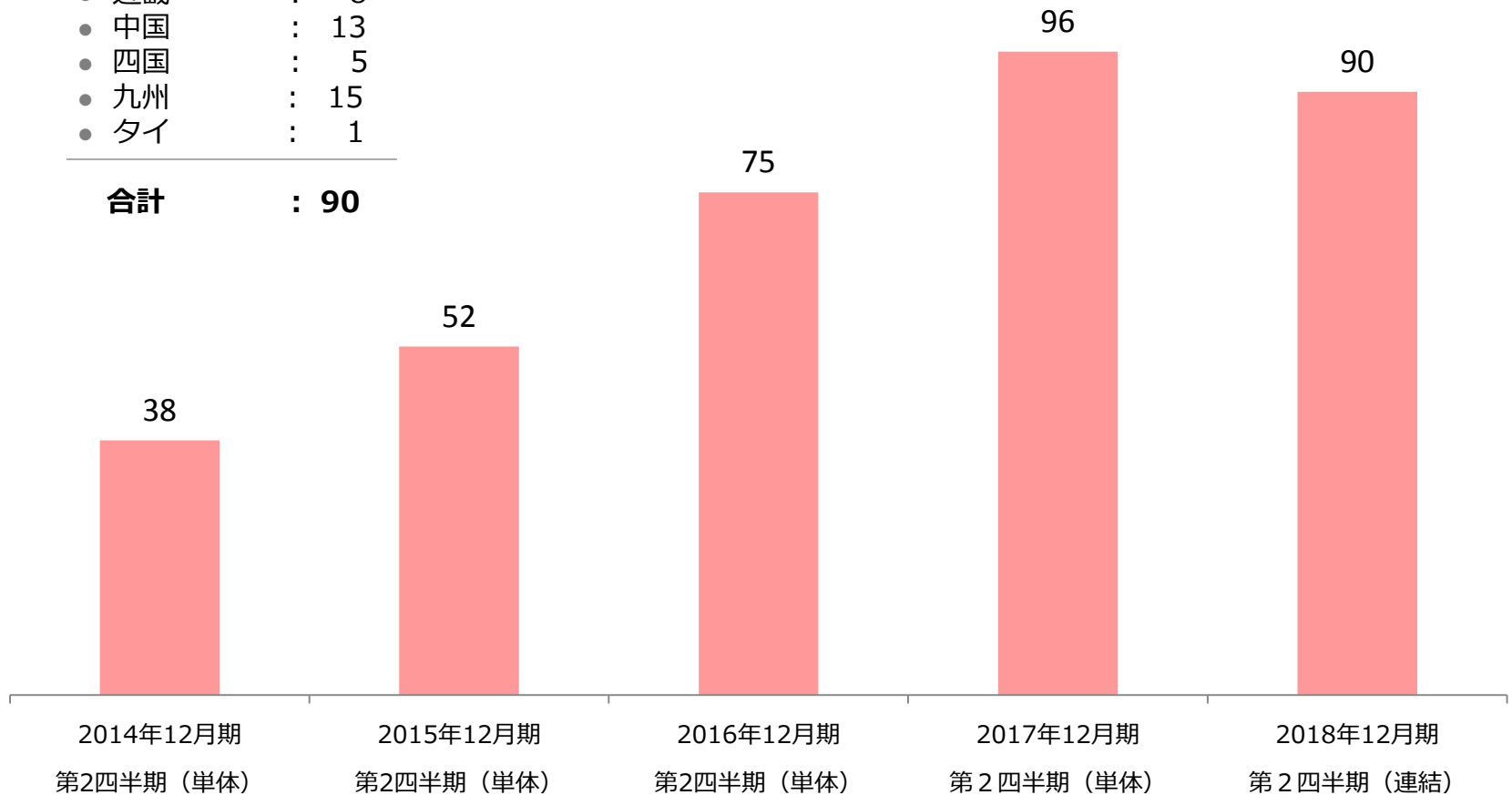
ほねつぎアカデミー／会員数



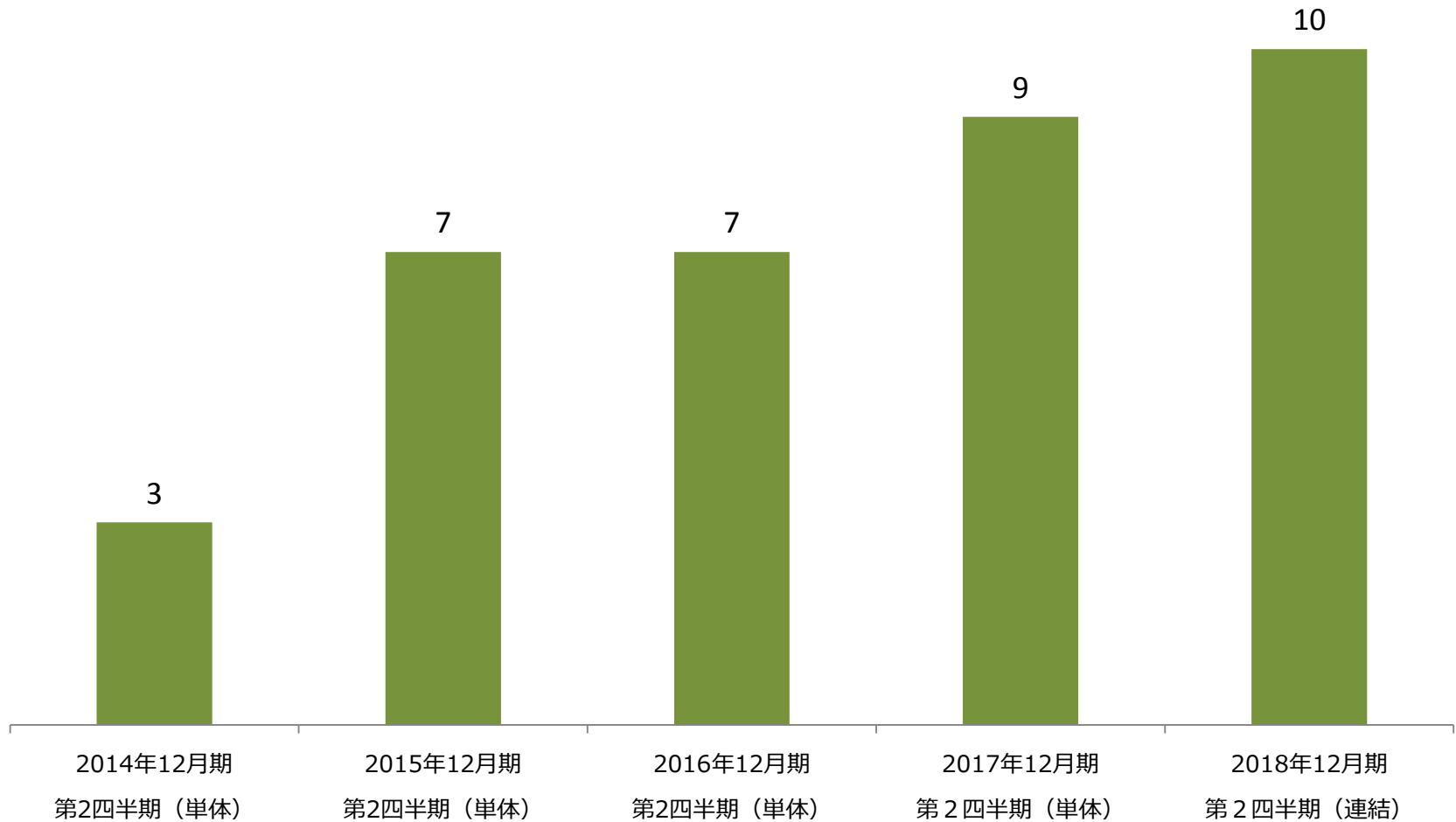
ほねつぎチェーン／加盟院数

- 北海道 : 1
- 東北 : 4
- 関東 : 23
- 中部 : 20
- 近畿 : 8
- 中国 : 13
- 四国 : 5
- 九州 : 15
- タイ : 1

合計 : 90



ほねつぎ介護デイサービス／加盟店数

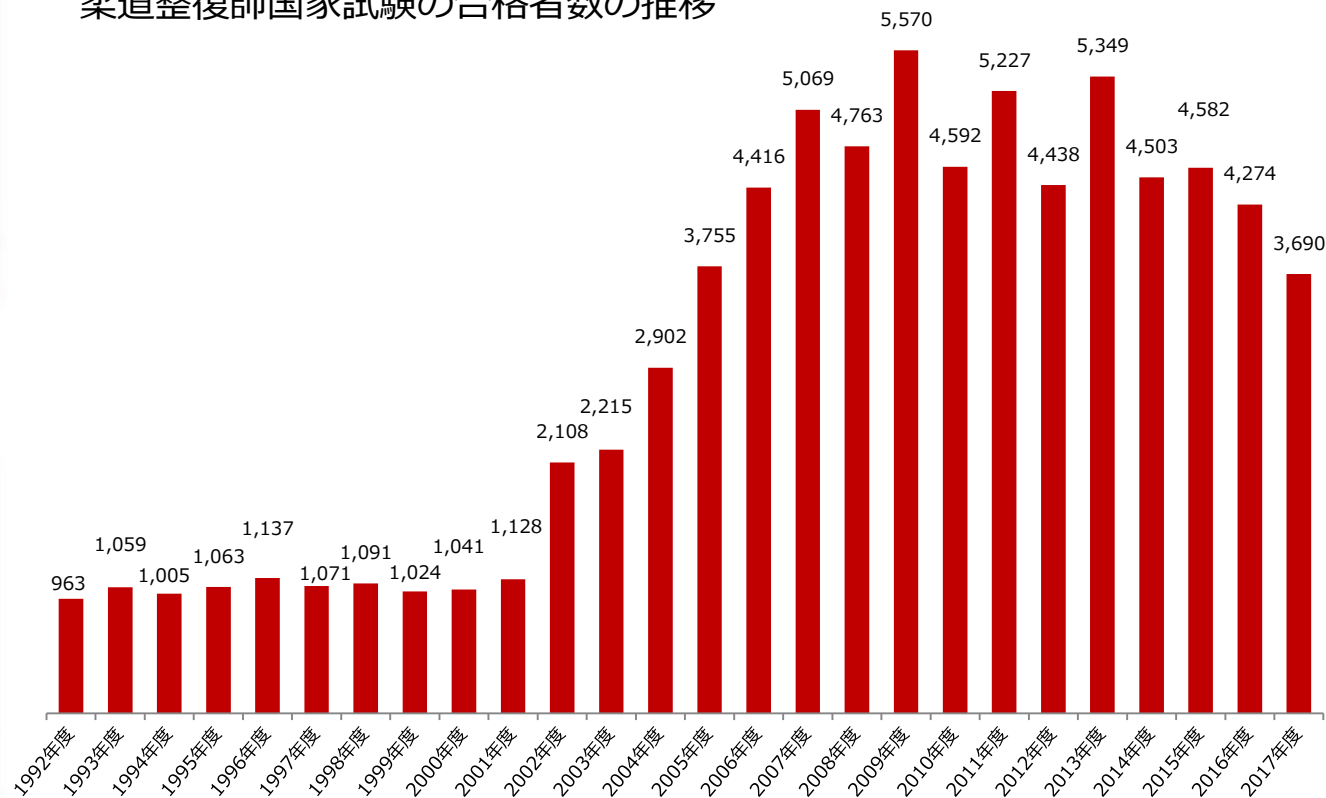


業界動向

柔道整復師国家試験の合格者数の推移



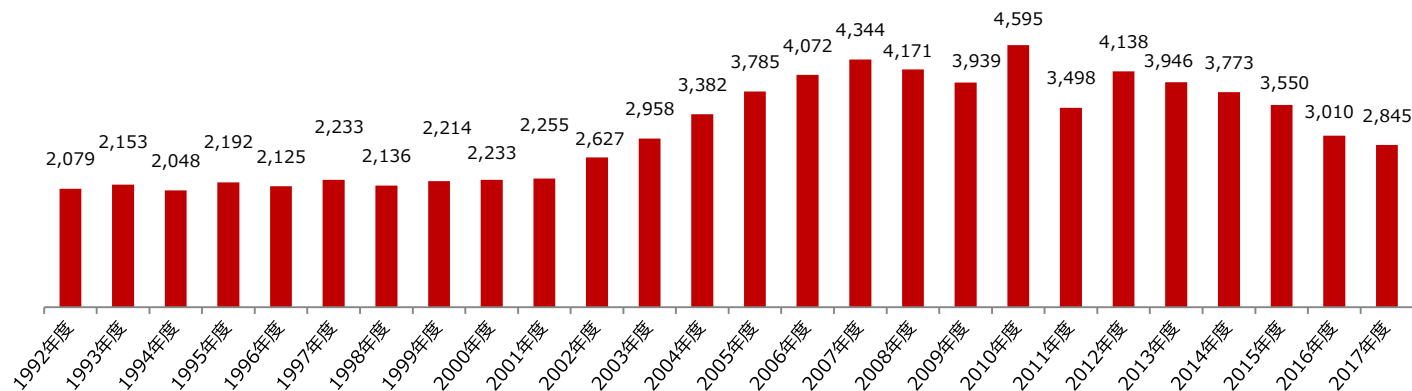
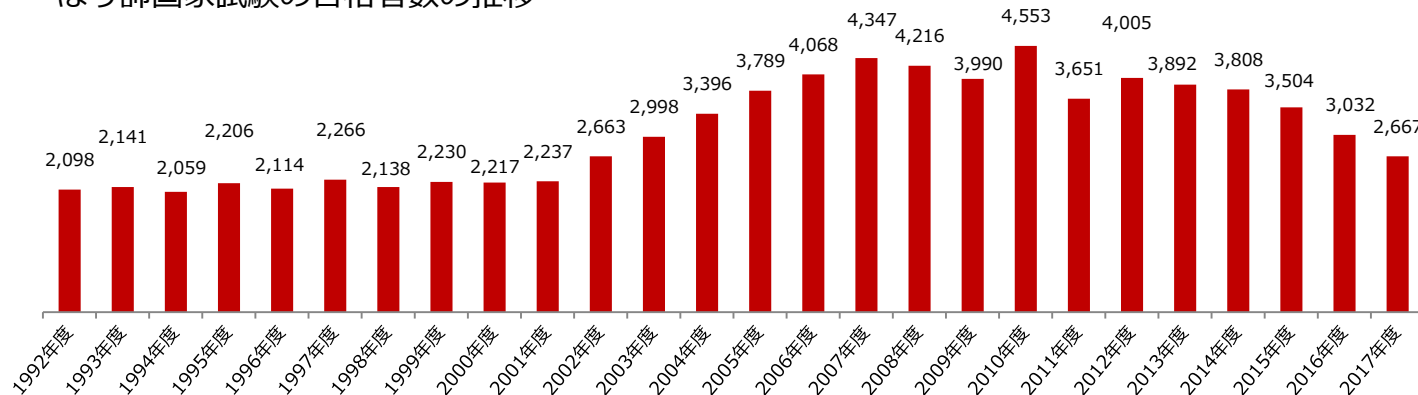
柔道整復師国家試験の合格者数の推移



出所：公益財団法人柔道整復研修試験財団

はり師・きゅう師国家試験の合格者数の推移

はり師国家試験の合格者数の推移

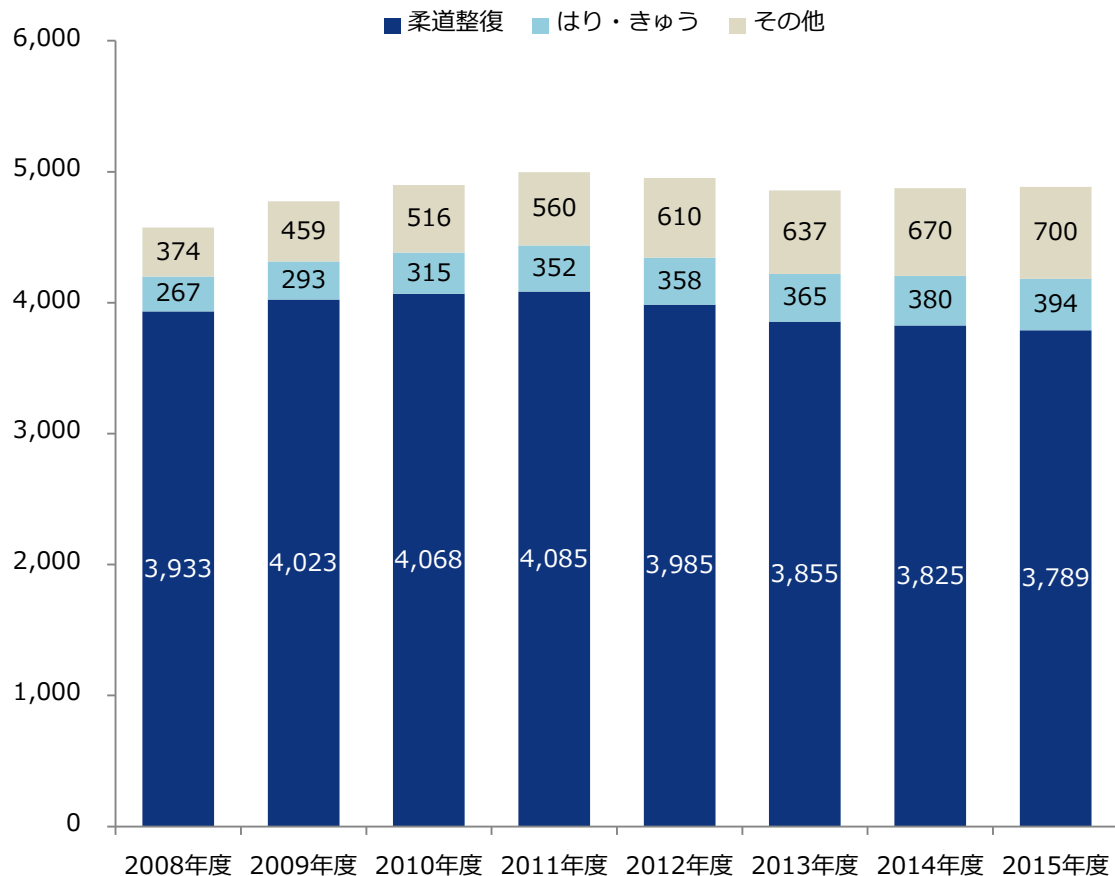


きゅう師国家試験の合格者数の推移

出所：公益財団法人東洋療法研修試験財団

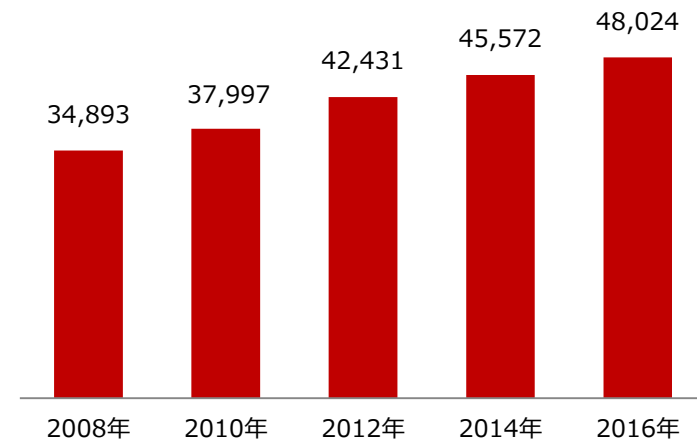
鍼灸接骨院業界における療養費の推移等

鍼灸接骨院業界における療養費の推移（単位：億円）

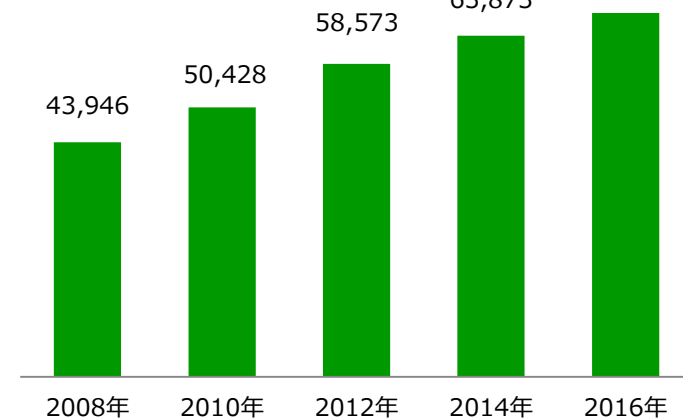


出所) 2009年度までは厚生労働省保険局医療課、
2010年度以降は厚生労働省保険局調査課とりまとめ推計

柔道整復の施術所数（ヶ所）



就業柔道整復師（人）



出所) 厚生労働省:2016年衛生行政報告例の概要

ArTra

アトラ株式会社

東証第一部 6029

<http://www.artra-group.co.jp/>

大阪市西区立売堀4丁目6番9号

IR窓口（管理部 池田愛）06-6533-7622（代表）

免責事項

本資料に掲載されている計画、将来における予想などは作成時点で入手可能な情報に基づく見通しであり、リスク及び不確実性が含まれております。実際の業績は経営環境の変動などによりこれらと異なる可能性があります。また、本資料に掲載されている情報は公開情報から引用したものであり、情報の正確性について保証するものではありません。