



平成31年3月期 第73期

# 決算説明

平成30年7月30日発表

ペガサスミシン製造株式会社





*Stitching Together  
New Tomorrows*

**平成31年3月期  
(第73期)  
第1四半期業績**

## 事業環境

### ◆工業用ミシン事業

- 1 堅調な経済環境や  
アパレル消費回復に伴う  
ミシン需要の活性化
- 2 戦略機種投入による  
シェア拡大に着手

### ◆ダイカスト事業

- 1 新規取引先開拓による成果が顕在化
- 2 流通在庫調整による一時的減産

〔戦略機種〕

ダイレクト・ドライブ・モーター 一体型

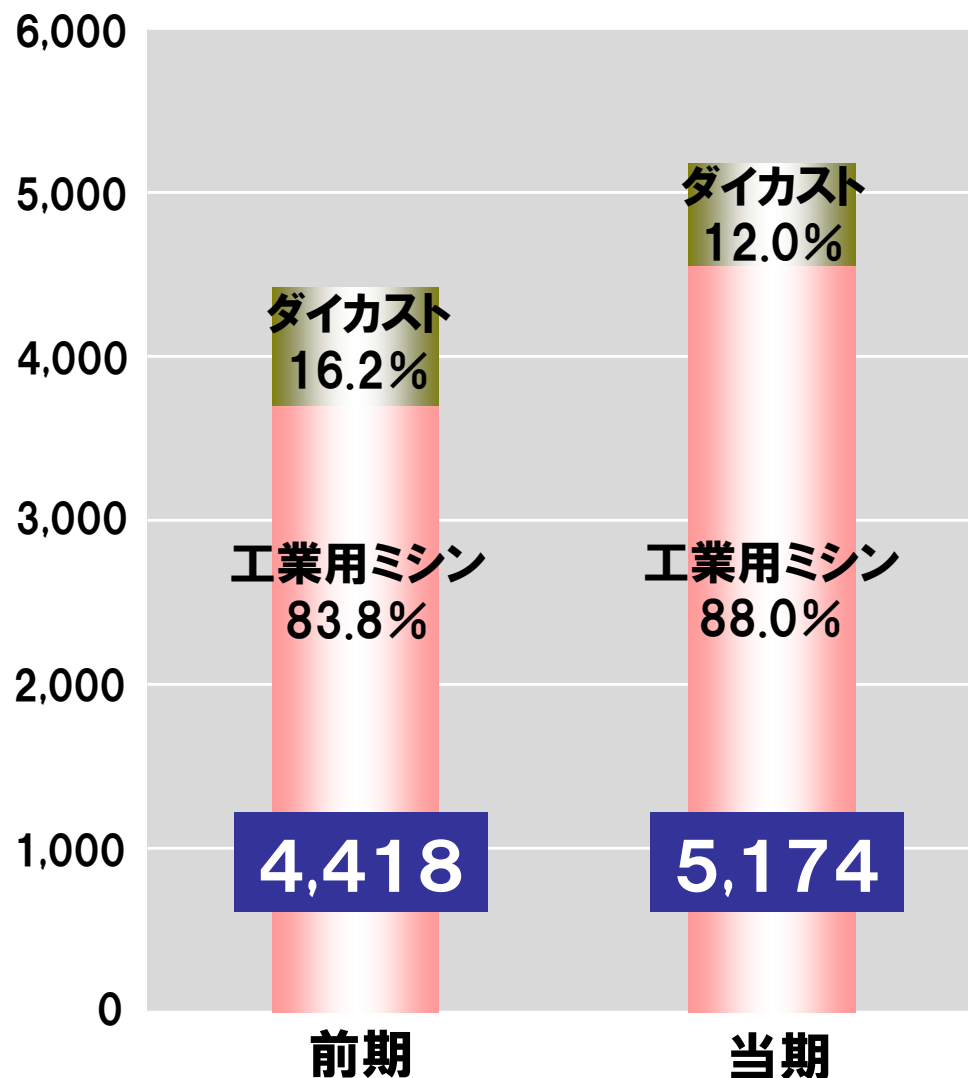
オーバーロックミシン

M900シリーズ



**連結売上高** (百万円) ●前年同期比 17.1% (755百万円)

(※百万円以下切り捨て)

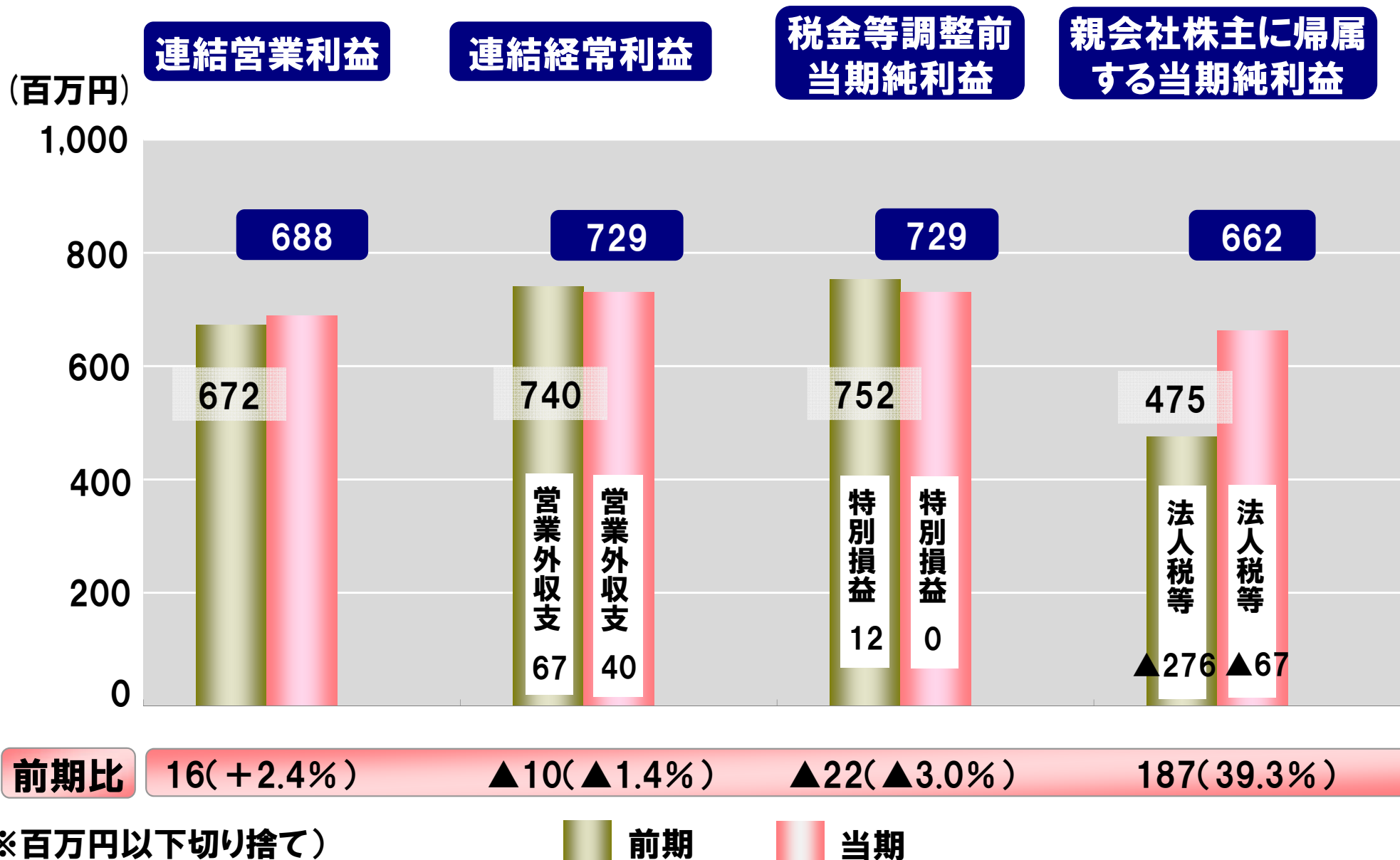


| 事業別    | 当期実績  | 前期比 | 増減率    |
|--------|-------|-----|--------|
| 工業用マシン | 4,555 | 851 | 23.0%  |
| ダイカスト  | 618   | ▲95 | ▲13.4% |
| 連結合計   | 5,174 | 755 | 17.1%  |

| 前期比増減要因 | 増減額 | 為替の影響額 | 為替要因除外増減額 |
|---------|-----|--------|-----------|
| 工業用マシン  | 851 | ▲52    | 903       |
| ダイカスト   | ▲95 | 10     | ▲106      |
| 連結合計    | 755 | ▲41    | 796       |

**<工業用マシン>**

- 販売台数 前期比 36.8%
- 販売単価 前期比 ▲7.7%
- 為替要因除外 前期比 ▲7.1%




## ●為替による影響 (連結業績ベース)

(※百万円以下切り捨て)  
(百万円)

| 通貨      | JPY    | USD     | EUR     | RMB    | MXN   | 当期実績   | 為替要因<br>除外 | 前期実績  | 為替要因<br>除外<br>前期比 |
|---------|--------|---------|---------|--------|-------|--------|------------|-------|-------------------|
| 期中為替レート | —      | ¥108.83 | ¥132.99 | ¥17.10 | ¥5.77 | —      | —          | —     | —                 |
| 前期為替レート | —      | ¥113.74 | ¥120.76 | ¥16.50 | ¥5.68 | —      | —          | —     | —                 |
| 差額      | —      | ▲¥4.91  | ¥12.23  | ¥0.60  | ¥0.09 | —      | —          | —     | —                 |
| 売上高     | 152    | 2,925   | 363     | 1,563  | 168   | 5,174  | 5,215      | 4,418 | 796               |
| 比率      | 3.0%   | 56.5%   | 7.0%    | 30.2%  | 3.3%  | 100.0% | —          | —     | —                 |
| 為替影響額   | 0      | ▲131    | 33      | 54     | 2     | ▲41    | —          | —     | —                 |
| 売上原価    | 815    | 853     | 17      | 1,507  | 116   | 3,310  | 3,293      | 2,534 | 758               |
| 比率      | 24.6%  | 25.8%   | 0.5%    | 45.5%  | 3.5%  | 100.0% | —          | —     | —                 |
| 為替影響額   | 0      | ▲38     | 1       | 52     | 1     | 17     | —          | —     | —                 |
| 販売管理費   | 535    | 351     | 41      | 221    | 24    | 1,174  | 1,178      | 1,211 | ▲33               |
| 比率      | 45.6%  | 29.9%   | 3.5%    | 18.9%  | 2.1%  | 100.0% | —          | —     | —                 |
| 為替影響額   | 0      | ▲15     | 3       | 7      | 0     | ▲3     | —          | —     | —                 |
| 営業利益    | ▲1,197 | 1,720   | 305     | ▲165   | 27    | 688    | 743        | 672   | 71                |
| 為替影響額   | 0      | ▲77     | 28      | ▲5     | 0     | ▲54    | —          | —     | —                 |
| 原価率     |        |         |         |        |       | 64.0%  | 63.1%      | 57.4% |                   |

## 営業利益増減要因 (百万円)

(※百万円以下切り捨て)

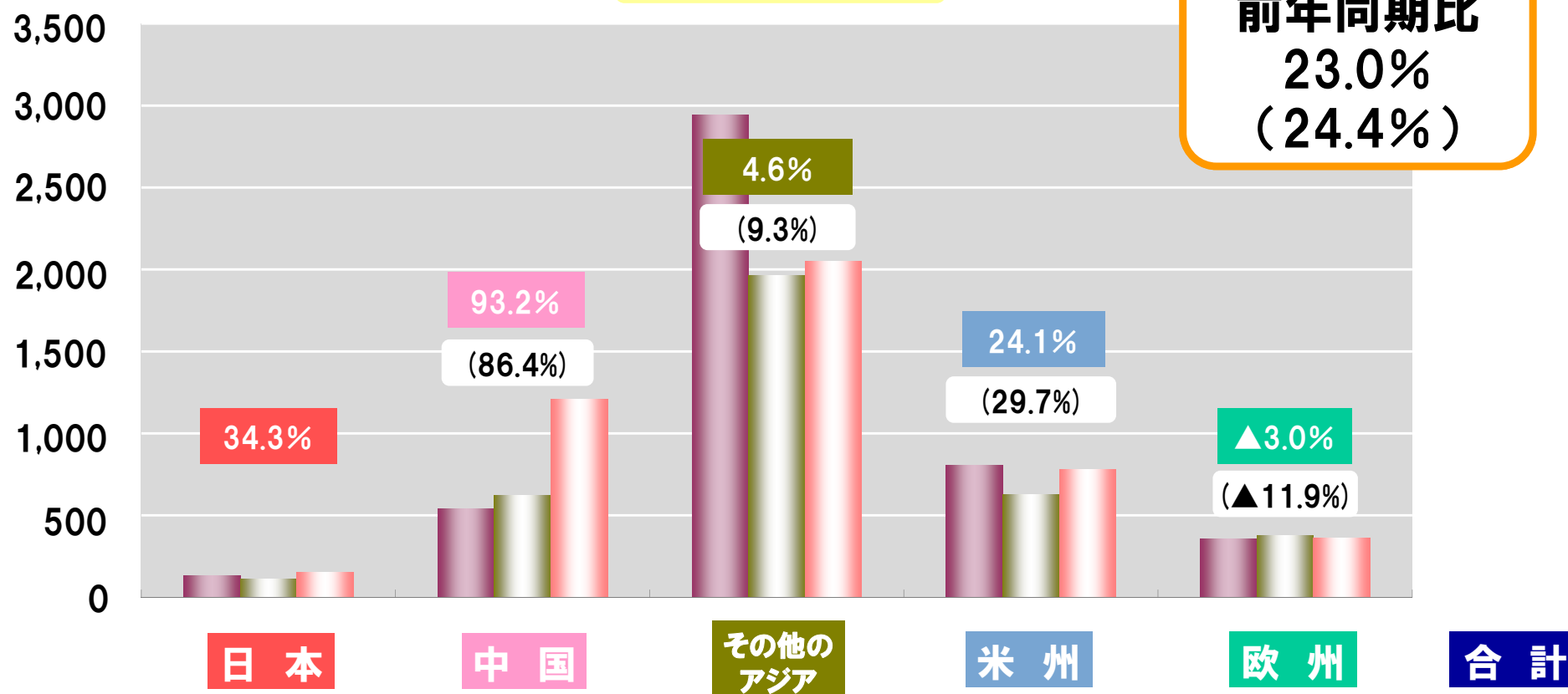


## 事業別所在地別セグメント売上高(百万円)

※グラフ( )内は為替要因除外の場合の前期比  
 ※百万円以下切り捨て

## 工業用ミシン

前年同期比  
 23.0%  
 (24.4%)



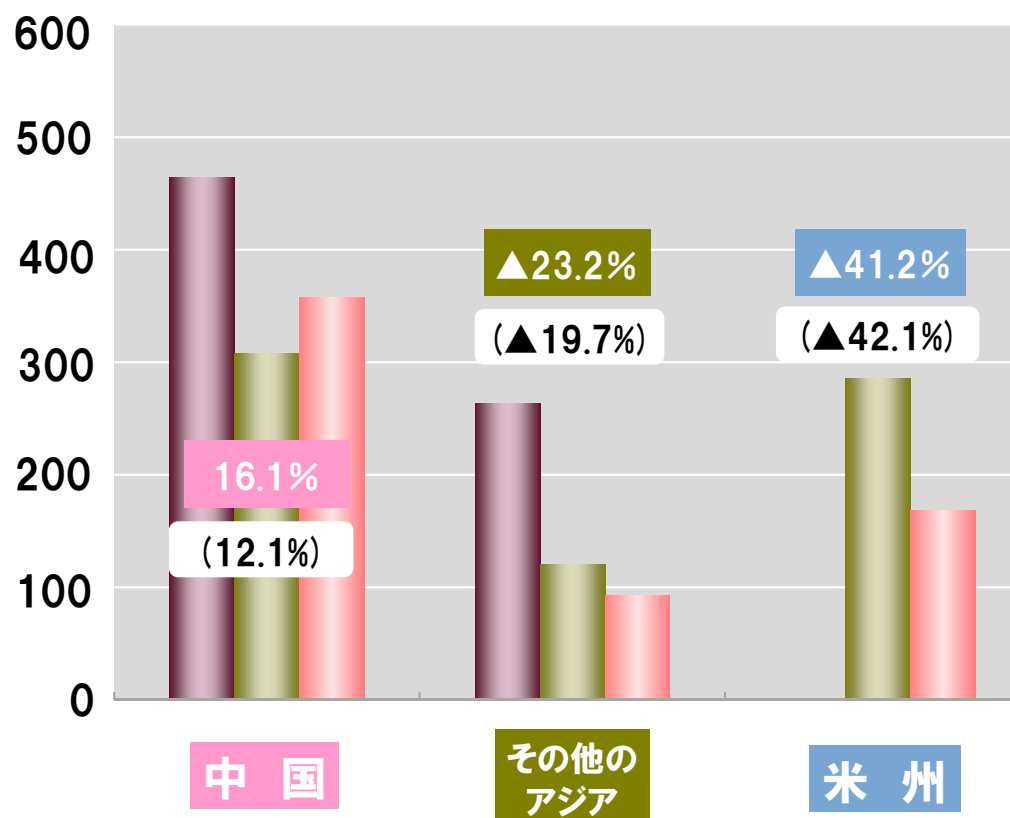
|       |     |       |       |     |     |       |
|-------|-----|-------|-------|-----|-----|-------|
| 71期1Q | 134 | 541   | 2,944 | 807 | 355 | 4,784 |
| 72期1Q | 113 | 624   | 1,962 | 629 | 375 | 3,704 |
| 73期1Q | 152 | 1,205 | 2,052 | 780 | 363 | 4,555 |






## 事業別所在地別セグメント売上高(百万円)

※グラフ( )内は為替要因除外の場合の前期比  
 ※百万円以下切り捨て

## ダイカスト



|   |       |     |     |     |     |
|---|-------|-----|-----|-----|-----|
|  | 71期1Q | 464 | 263 | —   | 727 |
|  | 72期1Q | 307 | 120 | 286 | 714 |
|  | 73期1Q | 357 | 92  | 168 | 618 |

## 連結貸借対照表

(※百万円以下切り捨て)

## 資 産

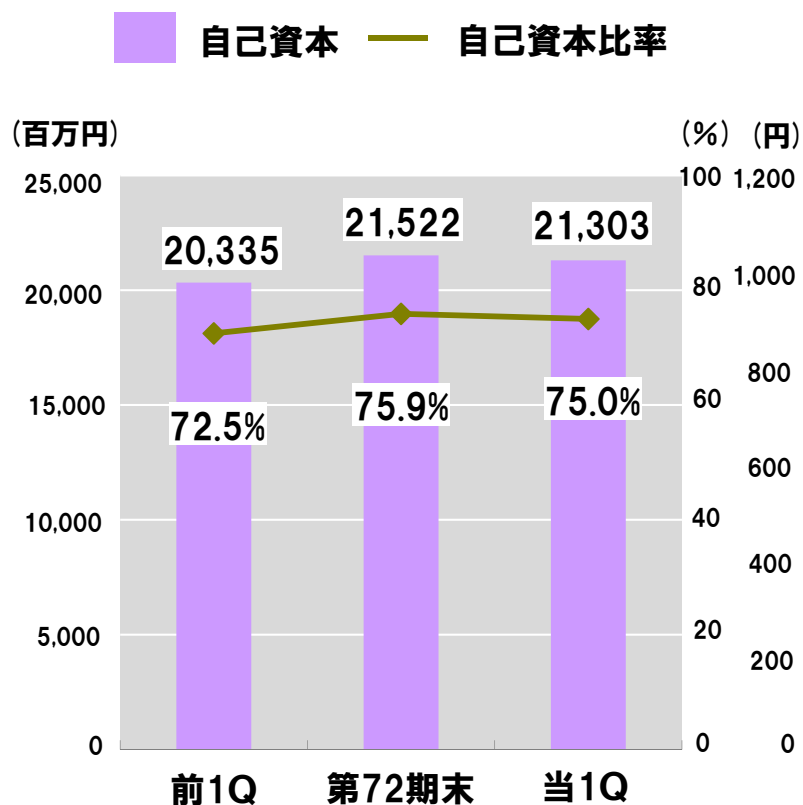
## 負債・資本・純資産

| (百万円)                 | 当期末    | 前期末比 |
|-----------------------|--------|------|
| 資産合計                  | 28,162 | 63   |
| 流動資産                  | 20,838 | ▲180 |
| 現金及び預金                | 6,782  | ▲495 |
| 受取手形及び売掛金             | 4,999  | 643  |
| 棚卸資産                  | 8,820  | ▲305 |
| 繰延税金資産ほか              | 236    | ▲22  |
| 固定資産                  | 7,324  | 243  |
| 有形固定資産                | 6,105  | 98   |
| 建物および構築物              | 2,932  | ▲112 |
| 機械                    | 1,681  | 130  |
| 建設仮勘定                 | 344    | 89   |
| 無形固定資産                | 581    | ▲29  |
| 投資その他の資産              | 637    | 174  |
| 繰延税金資産                | 303    | 163  |
| 記載のない資産については一千万円以下の増減 |        |      |

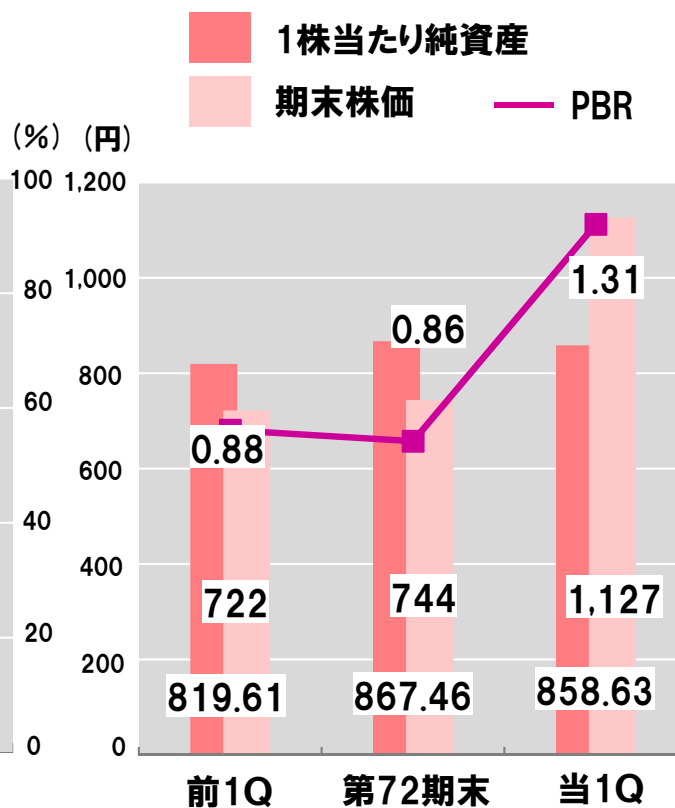
| (百万円)       | 当期末    | 前期末比 |
|-------------|--------|------|
| 負債合計        | 6,207  | 308  |
| 流動負債        | 4,815  | 357  |
| 支払手形及び買掛金   | 1,550  | 27   |
| 借入金及び社債     | 1,666  | 25   |
| その他         | 1,598  | 304  |
| 固定負債        | 1,392  | ▲48  |
| 借入金及び社債     | 524    | ▲38  |
| その他         | 867    | ▲10  |
| 純資産合計       | 21,954 | ▲245 |
| 株主資本        | 20,111 | 389  |
| 資本金         | 2,255  | 0    |
| 資本剰余金       | 2,983  | 0    |
| 利益剰余金       | 14,878 | 389  |
| 自己株式        | ▲5     | 0    |
| その他の包括利益累計額 | 1,189  | ▲611 |
| 為替換算調整勘定    | 1,234  | ▲610 |
| 非支配株主持分     | 654    | ▲24  |

## 連結財政状況

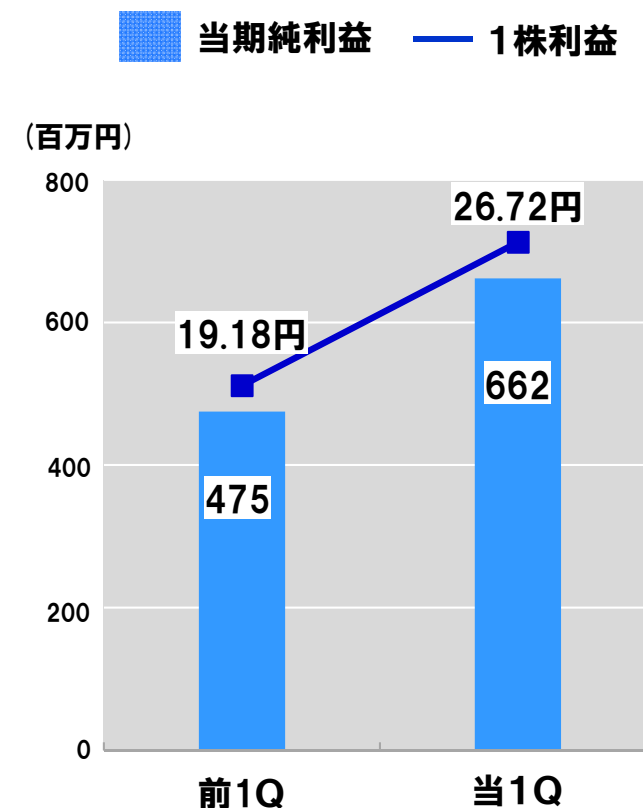
### 自己資本/自己資本比率



### 1株当たり純資産/PBR



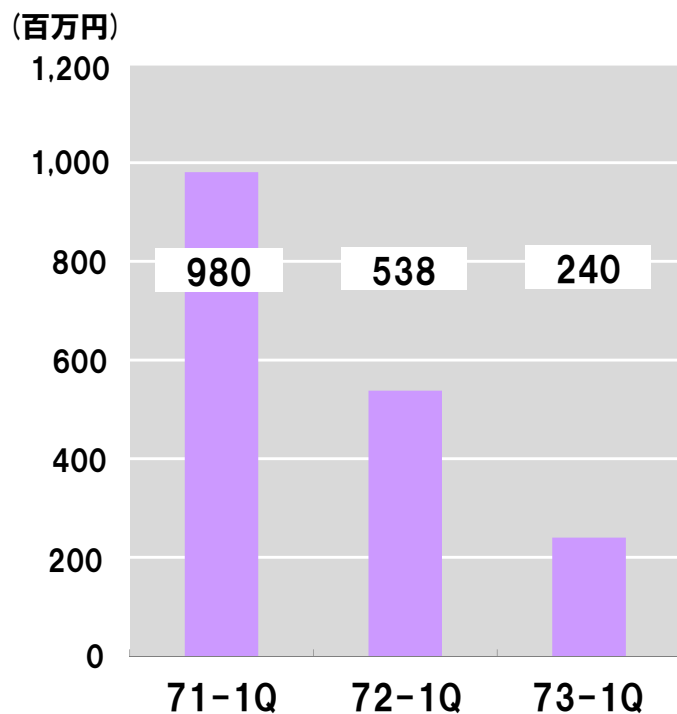
### 当期純利益/1株利益



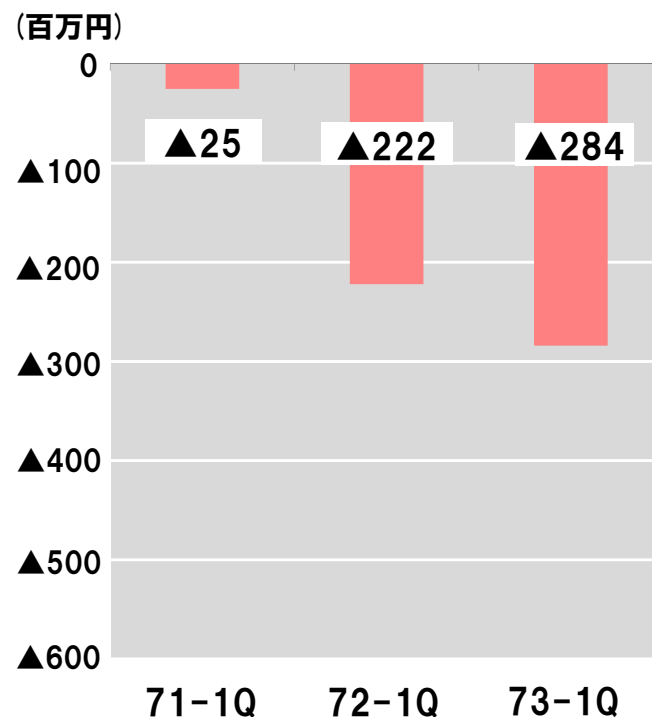
## 連結キャッシュフロー

(※百万円以下切り捨て)

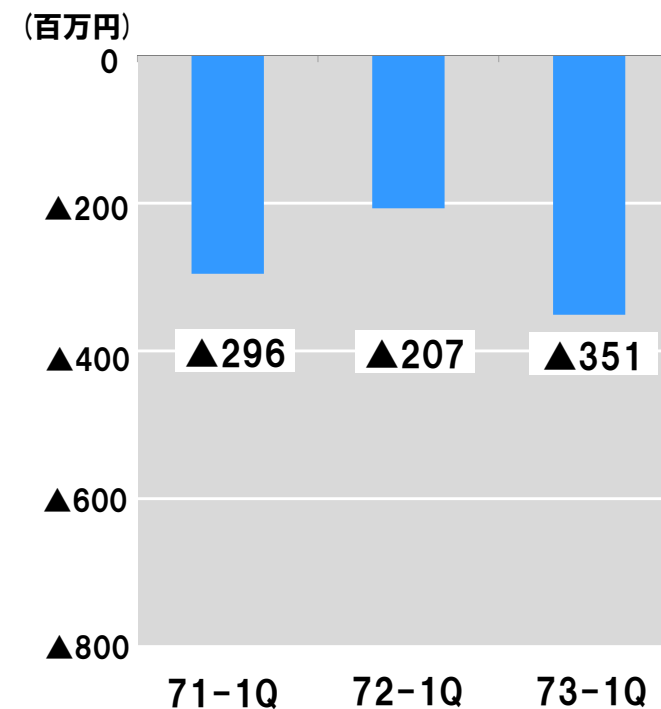
### 営業活動CF



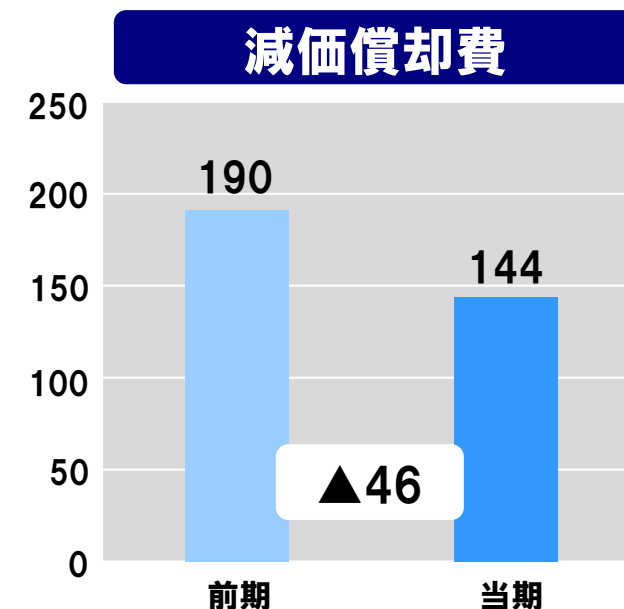
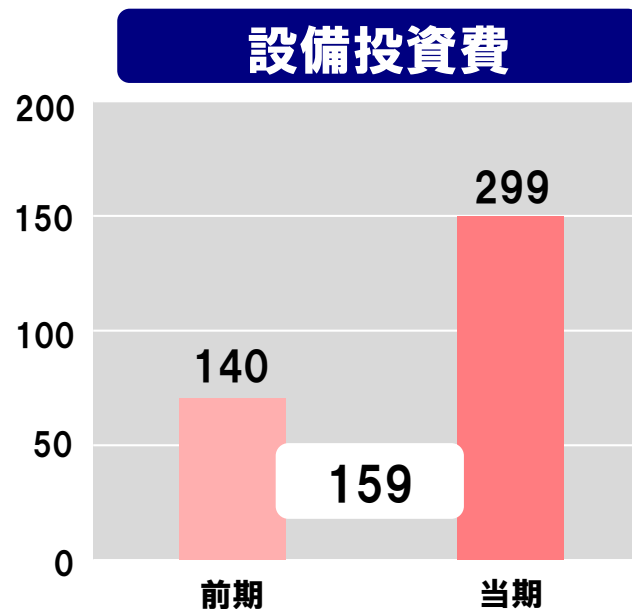
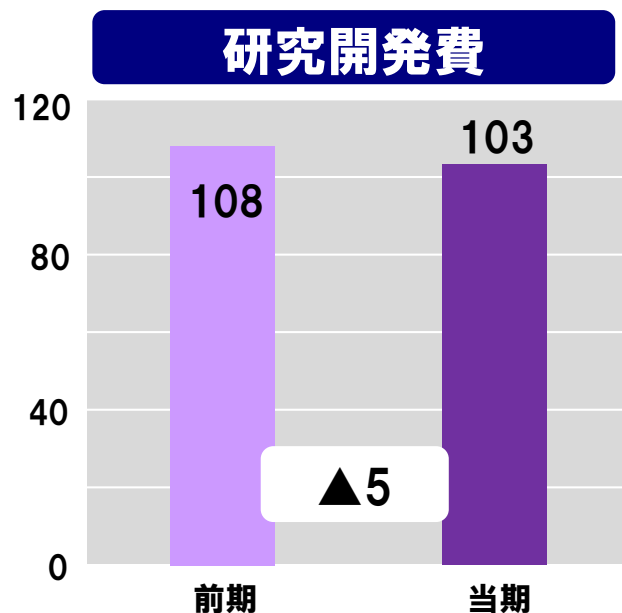
### 投資活動CF



### 財務活動CF



(単位:百万円 百万円以下は切り捨て)



| 会社名  | 内容                         | 投資額(百万円) |
|--|----------------------------|----------|
| ペガサスミシン製造株式会社                                    | 主に社屋建替に伴う支出<br>および加工設備の新設等 | 88       |
| ペガサス(天津)ミシン有限公司                                  | 主に工場棟および加工設備の<br>新設等       | 30       |
| 天津ペガサス嶋本自動車部品有限公司                                | 主に加工設備の新設等                 | 88       |
| PEGASUS-SHIMAMOTO AUTO PARTS (VIETNAM) CO., LTD. | 主に加工設備の新設等                 | 22       |
| PEGASUS AUTO PARTS MONTERREY S.A. DE C.V.        | 主に加工設備の新設等                 | 55       |



*Stitching Together  
New Tomorrows*

**平成31年3月期  
(第73期)  
業績予想**

## 事業環境

- 緩やかに成長を続ける世界経済
- グローバルでの通商政策の混乱などによる下振れ要因

### ◆工業用ミシン事業

- 1 ベトナム、スリランカ、中米等におけるミシン需要拡大の動き
- 2 シェア拡大施策による戦略機種種の拡販・浸透

### ◆ダイカスト事業

- 1 踊り場からの飛躍
  - ・在庫調整に目途をつけ、通常の生産体制に復帰
  - ・新規取引先の開拓継続と出荷開始
- 2 メキシコ生産開始によるグローバルな供給体制構築

**第2四半期(累計)業績予想、進捗 (百万円)**
**連結**

| 売上高予想 | 2Q累計<br>予想 | 1Q実績  | 進捗率   | 前期2Q<br>累計実績 | 増減率   | 増減額   |
|-------|------------|-------|-------|--------------|-------|-------|
| 売上高   | 10,000     | 5,174 | 51.7% | 8,357        | 19.7% | 1,643 |
| 営業利益  | 1,480      | 688   | 46.5% | 1,281        | 15.5% | 199   |
| 経常利益  | 1,370      | 729   | 53.2% | 1,370        | 0.0%  | 0     |
| 当期純利益 | 1,180      | 662   | 56.1% | 891          | 32.4% | 289   |

※当期純利益：親会社株主に帰属する当期純利益

**事業別**

| 売上高予想  | 2Q累計<br>予想 | 1Q実績 | 進捗率   | 前期2Q<br>累計実績 | 増減率   | 増減額   |
|--------|------------|------|-------|--------------|-------|-------|
| 工業用ミシン | 8,600      | 4555 | 53.0% | 6,963        | 23.5% | 1,637 |
| ダイカスト  | 1,400      | 618  | 44.1% | 1,393        | 0.5%  | 7     |



**所在地別セグメント 第2四半期(累計) 業績予想、進捗 (百万円)**
**工業用ミシン**

| 売上高予想   | 2Q累計<br>予想 | 1Q実績  | 進捗率   | 前期2Q<br>累計実績 | 増減率   | 増減額 |
|---------|------------|-------|-------|--------------|-------|-----|
| 日本      | 285        | 152   | 53.3% | 248          | 14.9% | 37  |
| 中国      | 1,885      | 1,205 | 63.9% | 1,149        | 64.1% | 736 |
| その他のアジア | 4,207      | 2,052 | 48.8% | 3,573        | 17.7% | 634 |
| 米州      | 1,448      | 780   | 53.9% | 1,185        | 22.2% | 263 |
| 欧州      | 775        | 363   | 46.8% | 806          | ▲3.8% | ▲31 |

**ダイカスト**

| 売上高予想   | 2Q累計<br>予想 | 1Q実績 | 進捗率   | 前期2Q<br>累計実績 | 増減率    | 増減額  |
|---------|------------|------|-------|--------------|--------|------|
| 中国      | 826        | 357  | 43.2% | 620          | 33.2%  | 206  |
| その他のアジア | 207        | 92   | 44.4% | 204          | 1.5%   | 3    |
| 米州      | 367        | 168  | 45.8% | 568          | ▲35.4% | ▲201 |



*Stitching Together  
New Tomorrows*

# 会社概要

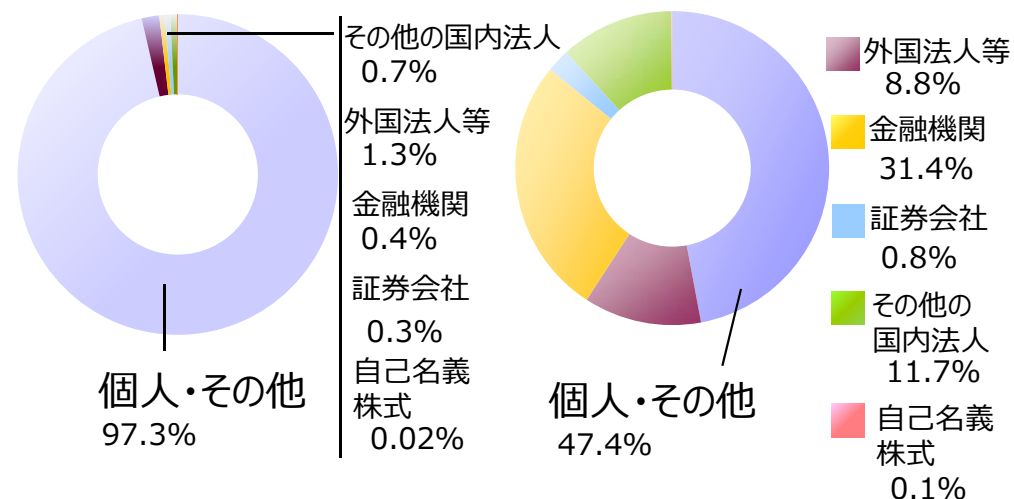
# IV-01 会社概要

## ● 会社概要

|      |   |
|------|---|
| 会社名  | ペガサスミシン製造株式会社                               |
| 代表者  | 代表取締役社長執行役員 美馬成望                            |
| 創業   | 1914年（大正3年）1月                               |
| 所在地  | 大阪市福島区                                      |
| 資本金  | 22億5,555万円（平成30年3月末現在）                      |
| 売上高  | 169億7,873万円（平成30年3月末現在）                     |
| 従業員数 | 1,381名（連結平成30年3月末現在）<br>224名（単体平成30年3月末現在）  |
| 事業内容 | 工業用環縫いミシンおよび部品の製造・販売<br>自動車用安全ベルト関連部品の製造・販売 |

## ● 株主状況 平成30年3月末時点

◆所有者別比率(%) ◆所有者別持株数比率(%)



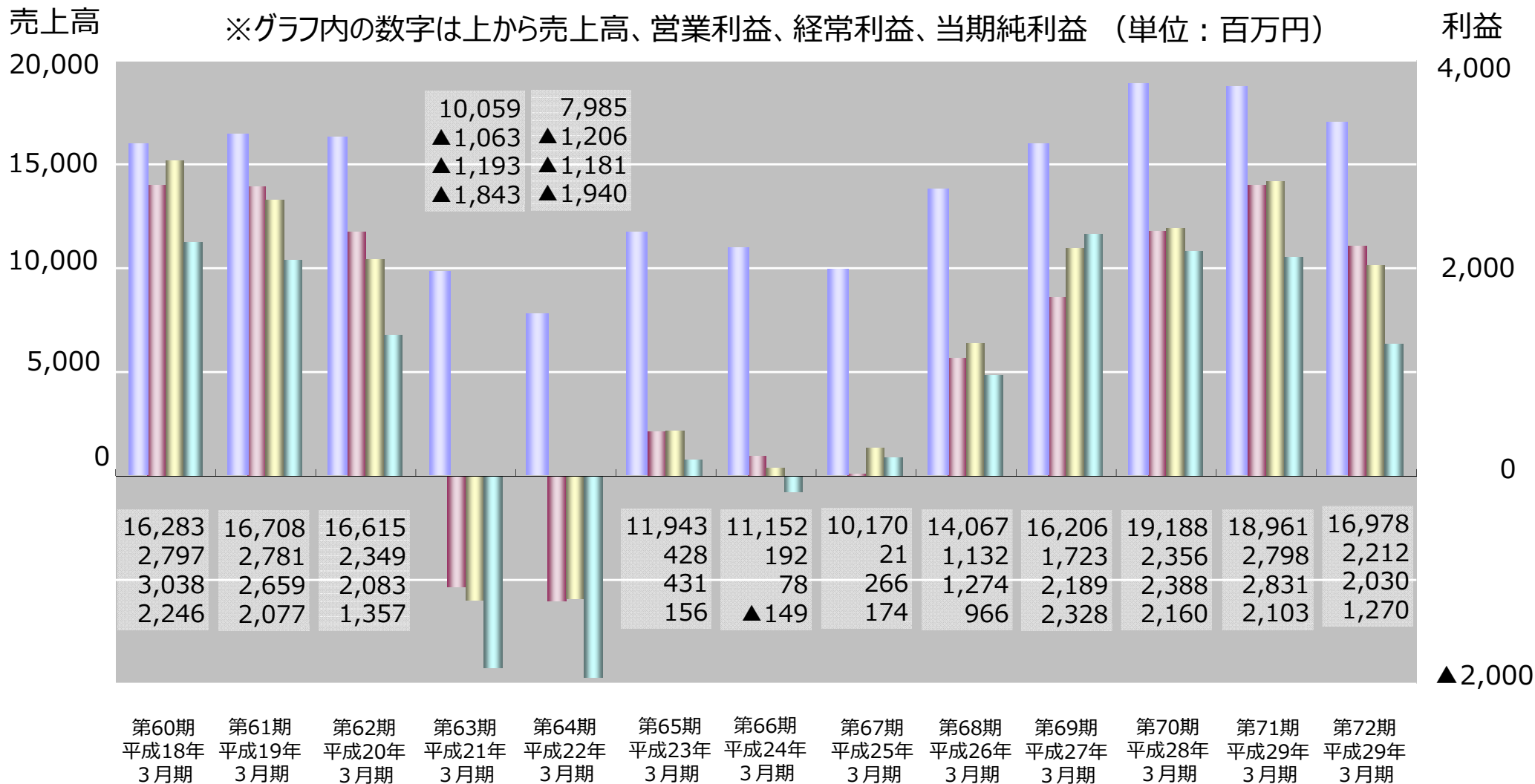
### 大株主の状況

平成30年3月末時点

| 氏名または名称                              | 割合(%) |
|--------------------------------------|-------|
| 1 日本トラスティ・サービス信託銀行株式会社（信託口）          | 17.6  |
| 2 株式会社美馬                             | 6.3   |
| 3 NORTHERN TRUST CO. (AVFC) RE HCR00 | 4.6   |
| 4 株式会社三井住友銀行                         | 3.3   |
| 5 板東敬三                               | 3.0   |
| 6 吉田隆子                               | 2.9   |
| 7 美馬成望                               | 2.6   |
| 8 日本マスタートラスト信託銀行株式会社（信託口）            | 2.3   |
| 9 ペガサスミシン従業員持株会                      | 2.0   |
| 10 美馬正道                              | 1.9   |
| 計                                    | 46.5  |

連結業績推移

売上高 (左) 営業利益 (右) 経常利益 (右) 当期純利益 (右)



## 企業理念

「人」と「技術」を通じて、  
よりよい製品・サービス・品質の  
提供に取り組み、社会の発展に  
貢献すること

## 経営基本方針

- 世界の人々と交流を深め、信頼される企業活動を展開します。
- ペガサス・テクノロジーを究め、世界品質のものづくりを目指します。
- 常にお客様から学び、ニーズを形にし、サービスや情報の提供に最善をつくします。
- 関係先、社員との信頼関係を築き、互いの成長発展のために努力します。



## ペガサスミシン製造株式会社

### 本資料お取扱上のご注意

本資料に記載されている業績見通し等の将来に関する記述は、当社が現時点における入手可能な情報及び将来の経済環境の予想等に基づき作成しており、多分に不確定な要素を含んでおります。

実際の業績は、今後様々な要因によって異なる結果となる可能性があります。