


株式会社テラプローブ 決算説明資料

2018年12月期第2四半期

2018年12月期第2 四半期 業績說明

事業セグメントの変更について

2018年3月までのセグメント



2018年4月からのセグメント

単一の事業セグメントに

- ・マイクロン向けテストサービスの終了にともないセグメントを再考
- ・親会社PTIの開示と統一
- ・売上高の内訳 (DRAM,Flash,Logic)を開示

2018年12月期上期決算 業績サマリー

(億円)	2017年		2018年			
	4-6月	1-6月	4-6月	前年比	1-6月	前年比
売上高	59.9	113.9	55.5	-4.4	118.5	4.6
営業利益	5.9	14.6	4.6	-1.3	13.5	-1.1
(%)	9.9	12.8	8.3	-1.6	11.4	-1.4
四半期純利益 (親会社帰属)	1.0	6.5	10.2	9.2	11.8	5.3
平均レートUS\$	110.09	112.34	109.10		108.67	
NT\$	3.67	3.67	3.67		3.68	

- 4月30日でマイクロメモリ ジャパン社向けのテスト受託は終了。一方Logic向けの増加で、売上高は前年1-6月並みを確保
- 固定資産譲渡と移転に伴う補償金という2つの一時的要因から特別利益が発生し、純利益は大幅に増加
- 特別損益を除き、実際の営業ベースではほぼ見込みどおり

2018年12月期上期決算 特別損益の状況

(億円)

A.固定資産売却益	9.5
（うちマイクロンへの売却分）	8.9
B.受取補償金	9.2
その他	0.1
特別利益 合計	18.8
C.事業所移転費用	3.0
その他	0.3
特別損失 合計	3.3

マイクロンへの売却に関する
会計処理

売却額 37.7	前受収益 26.9
	特別利益 8.9
	簿価 1.9

- A.固定資産売却益9.5億円のうち、8.9億円がマイクロンへの売却分
一定の条件の下、当社が優先的買戻し権を有する設備に関しては
前受収益として計上(26.9億円)
- B,Cが広島事業所移転に伴う特別利益と損失

2018年12月期上期決算 財政状態・キャッシュフロー

(億円)	2017/6	2017/12	2018/6
現預金	114.4	118.1	155.4
有形固定資産	291.0	345.8	378.3
総資産	489.6	543.3	620.8
有利子負債*	157.3	185.0	200.0
純資産	279.8	291.6	307.6
	2017年		2018年
	1-6月	7-12月	1-6月
営業CF	32.5	54.4	42.9
投資CF	-74.8	-74.8	-32.7
財務CF	40.5	23.6	28.1

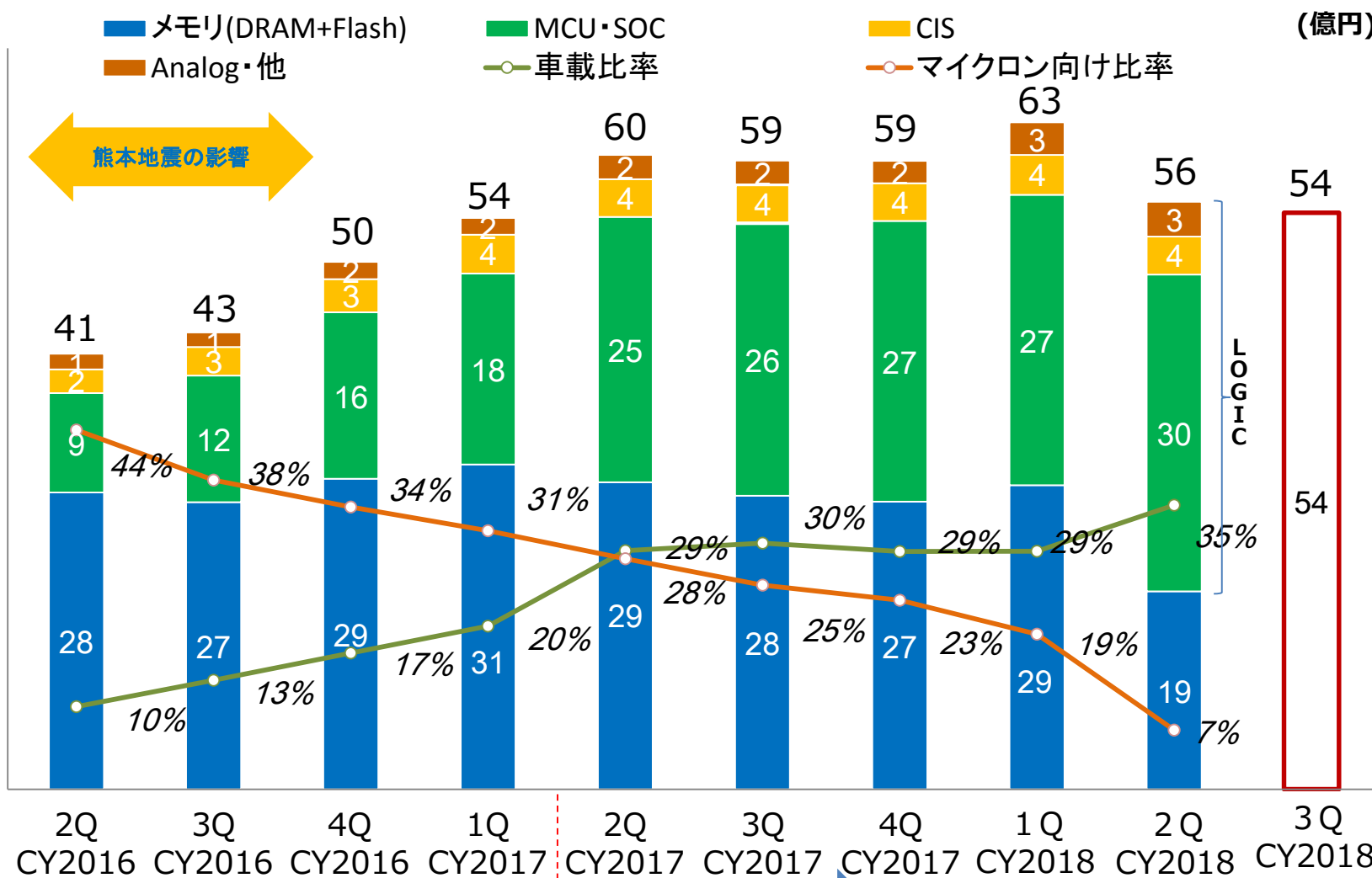
有形固定資産の取得
による支出 78.9億円

有形固定資産の売却
による収入 46.6億円

- 固定資産譲渡により現預金が大幅増加
- 台湾での積極的な投資により有利子負債増加

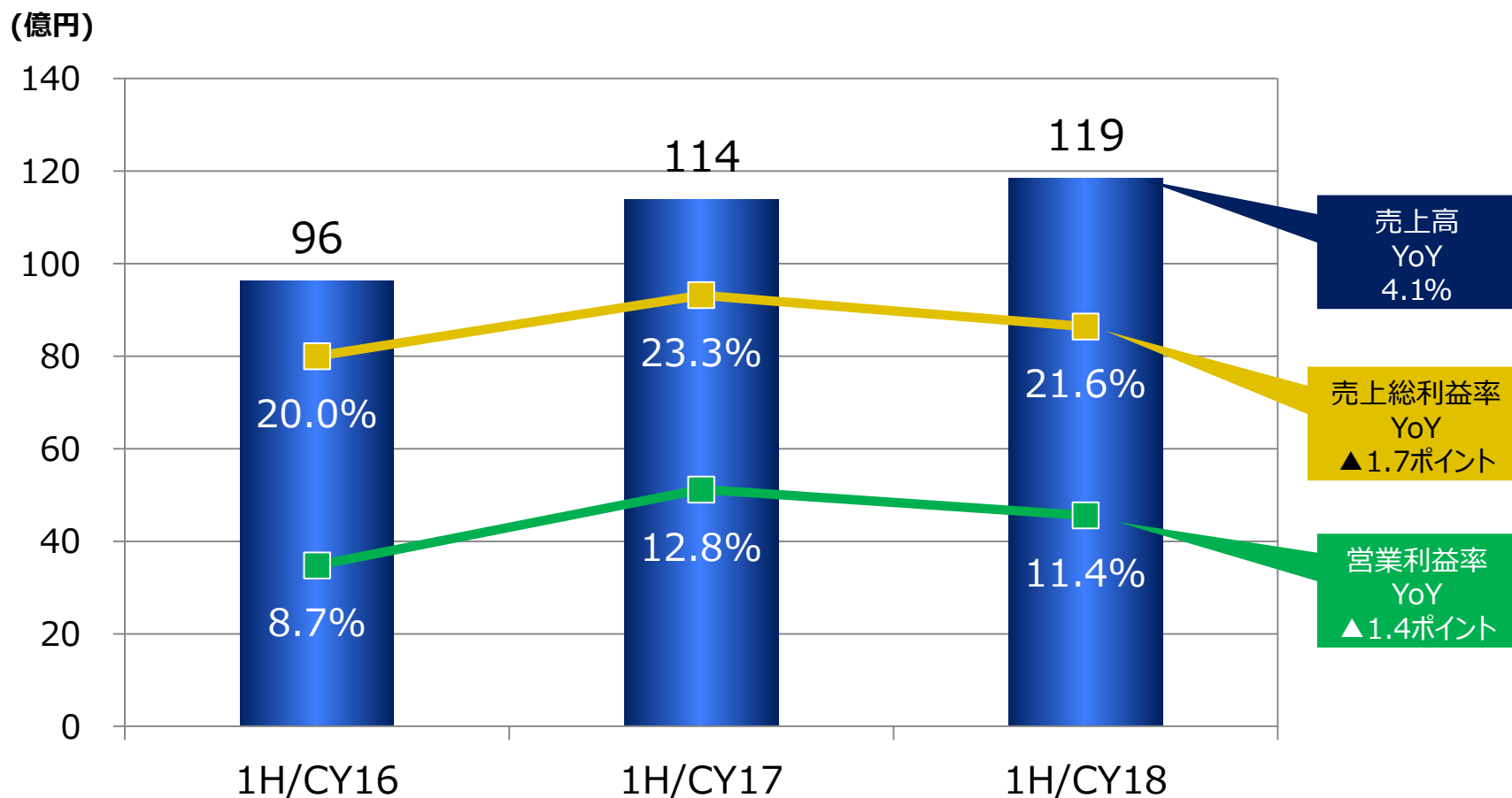
*有利子負債 = 長短借入金 + 長短リース債務

連結売上高推移 (製品別)



テラプローブ会津 子会社化

売上高・利益率推移

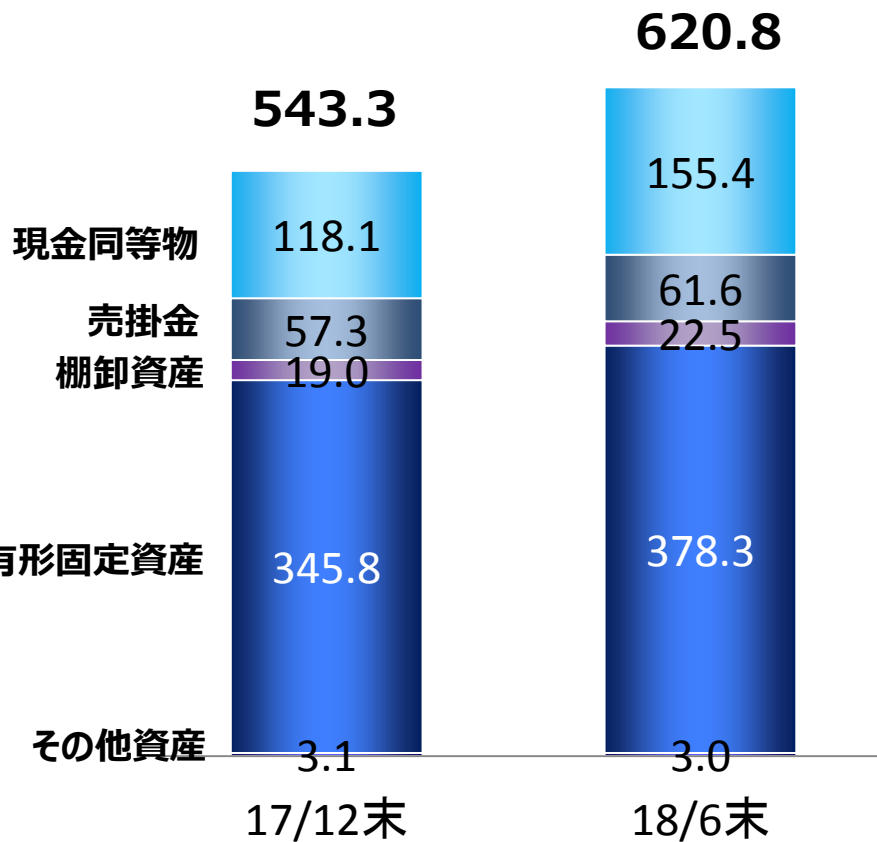


- ・ 日本：広島からの移転が終了し、九州・会津の効率改善を進める
- ・ 台湾：新棟の稼働開始。立上を進め、早期に収益貢献させる

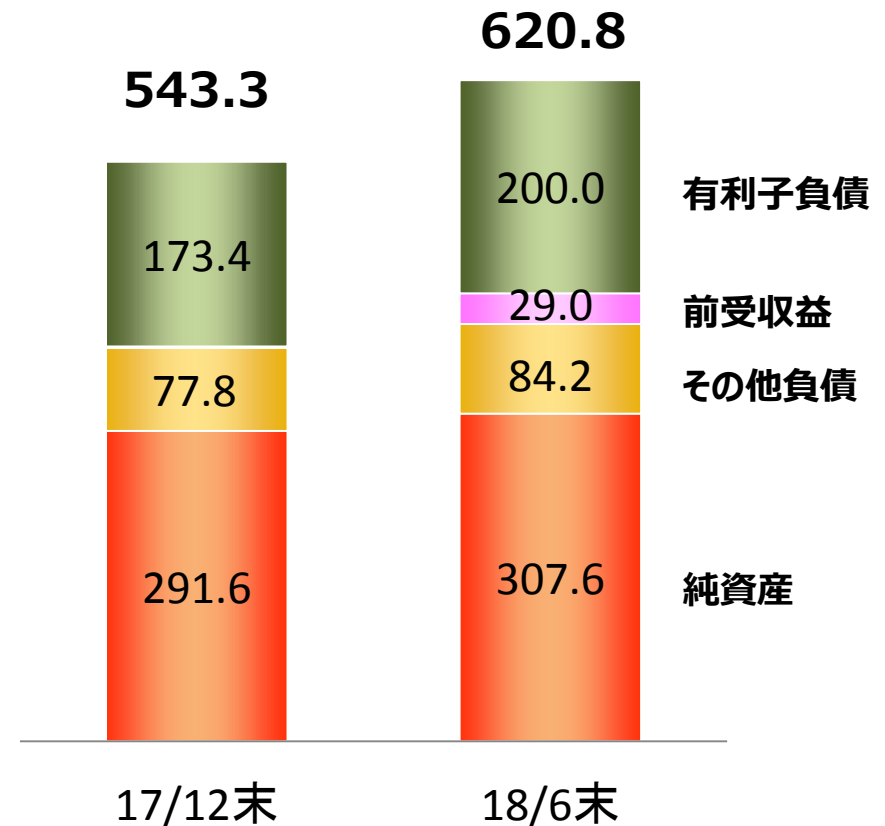
2018年12月期上期 貸借対照表

(億円)

資 産



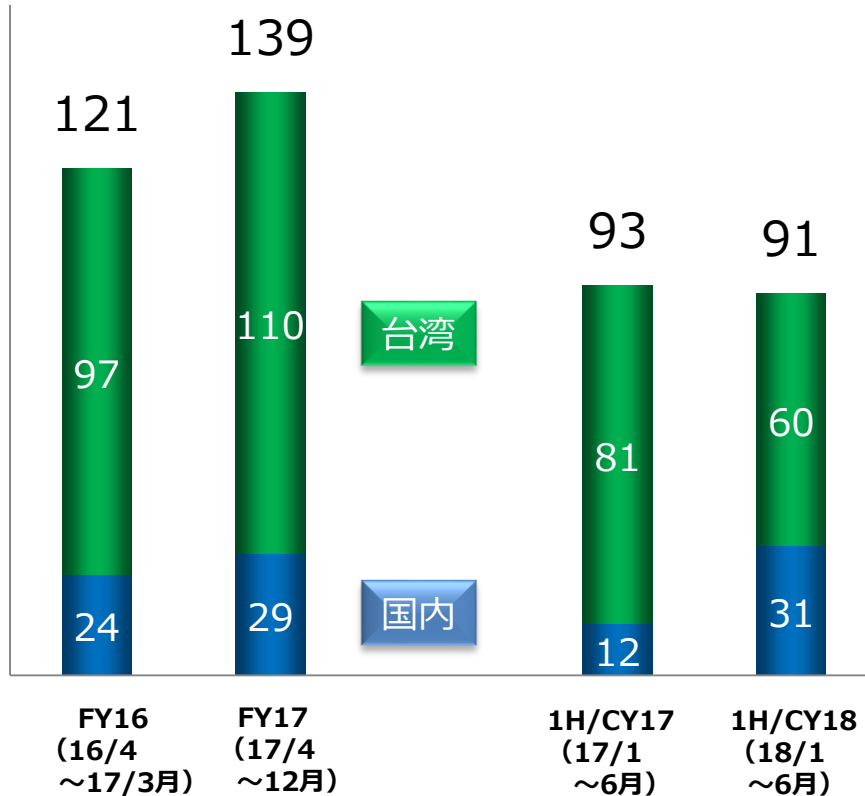
負債・純資産



設備投資及び減価償却

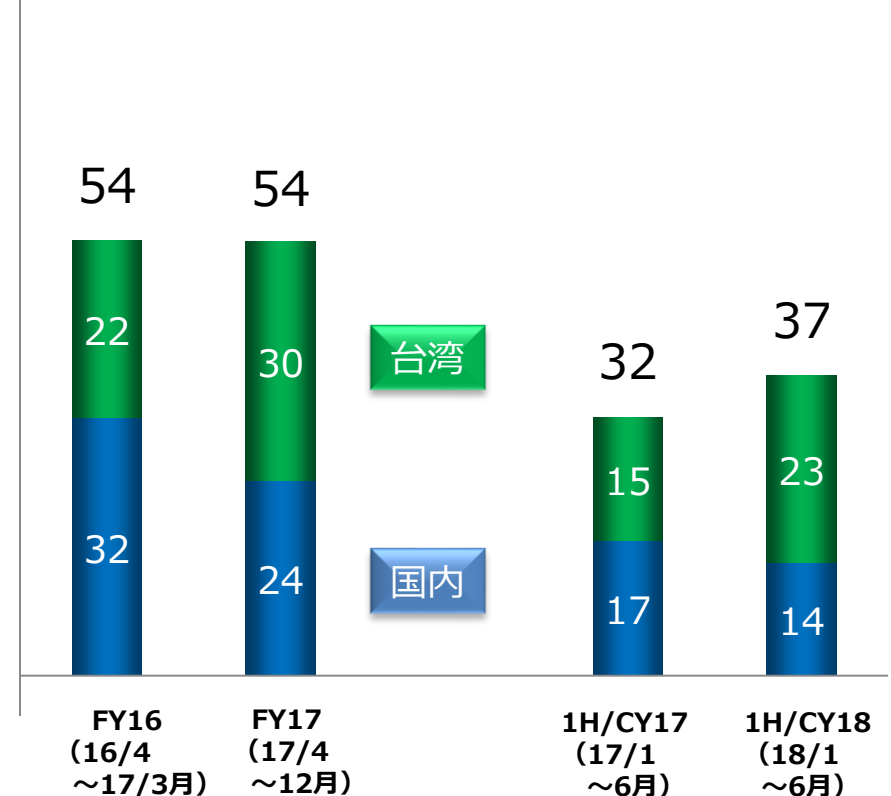
設備投資

(億円)



減価償却費

(億円)



九州におけるフロア拡張、台湾における新棟建設により設備投資は高水準

2018年12月期 第3 四半期業績予想

2018年12月期第3四半期 業績予想の概要

(億円)	2018年		前四半期比	2017年	2018年	前年比
	4-6月 (実績)	7-9月 (予想)		1-9月 (実績)	1-9月 (予想)	
売上高	55.5	54.5	-1.0	173.3	173.0	-0.3
営業利益	4.6	5.5	0.9	20.2	19.0	-1.2
(%)	8.3	10.1		11.7	11.0	
四半期純利益 (親会社帰属)	10.2	1.2	-9.0	7.3	13.0	5.7

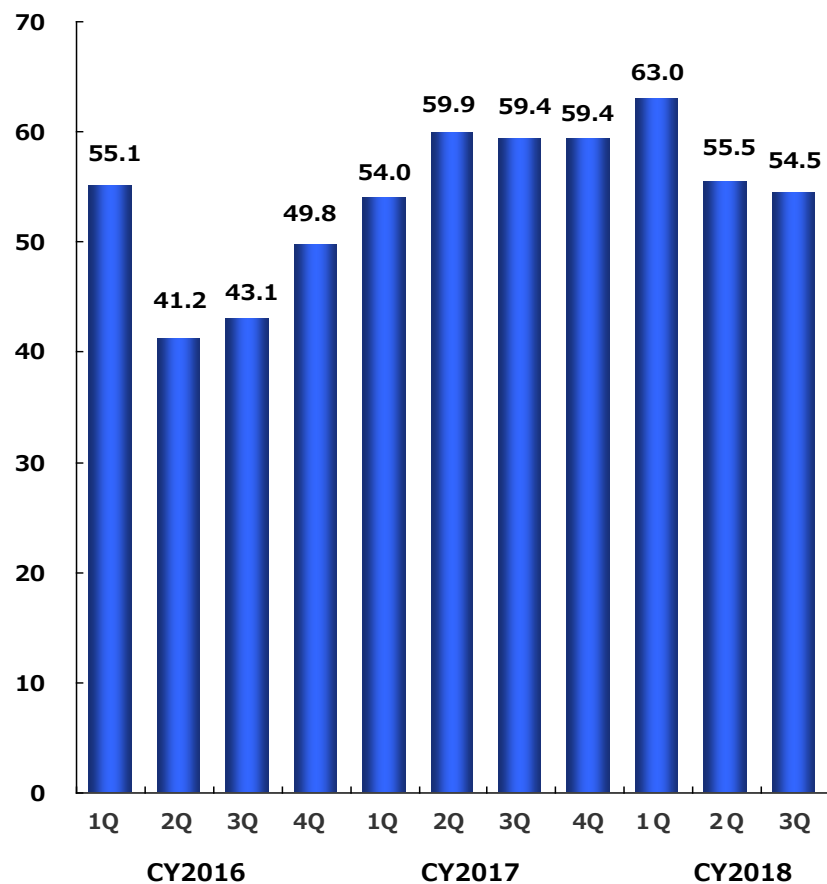
【前四半期ポイント】

- 売上高：若干減少** 一部車載向けLogic製品の在庫調整 (↘)、MMJ向けテストサービス事業の譲渡 (↘)
 既存顧客からのDRAM製品の受託量増加 (↗)、新規受託 (↗)
- 営業利益：増加** 譲渡事業のオペレーション関連費用 減、既存設備の減価償却費 減
- 純利益：減少** 広島事業所移転や事業譲渡に伴う特別利益の計上なし

売上高及び営業利益推移

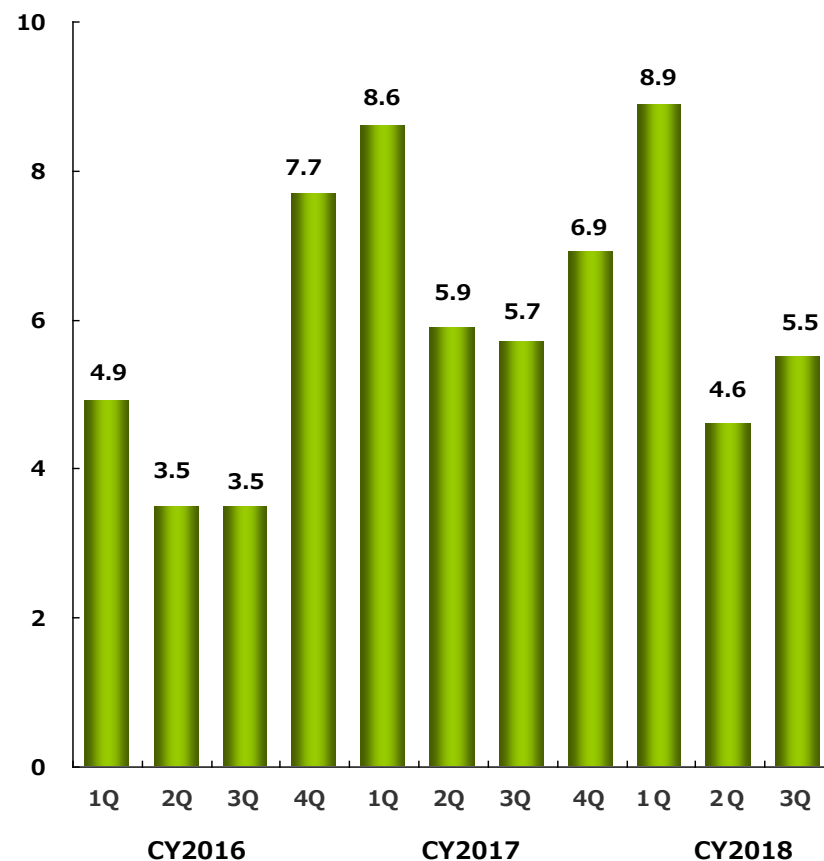
売上高推移

(億円)



営業利益推移

(億円)



本資料における注意事項等

- 本資料は投資家の参考に資するよう、株式会社テラプローブ（以下、弊社）の現状を理解していただくために作成したものです。
- 本資料に記載された内容は、発表時点において一般に認識されている経済・社会等の情勢及び弊社が合理的と判断した一定の前提に基づいて作成されておりますが、経営環境の変化等の事由により、予告なしに変更される可能性があります。
- 投資を行う際は、必ず弊社が開示している資料をご覧ください。投資家ご自身の判断において行っていただきますよう、お願い致します。

【本資料及び当社IRに関するお問い合わせ先】

株式会社テラプローブ
ファイナンスディビジョン
TEL (045) 476-5711
URL <http://www.teraprobe.com/>