

ZAPPALLAS

2019年4月期 1Q 決算説明資料

株式会社ザッパラス

<http://www.zappallas.com/>

TSE 1st Section:3770

I . 2019年4月期 1Q 決算概要

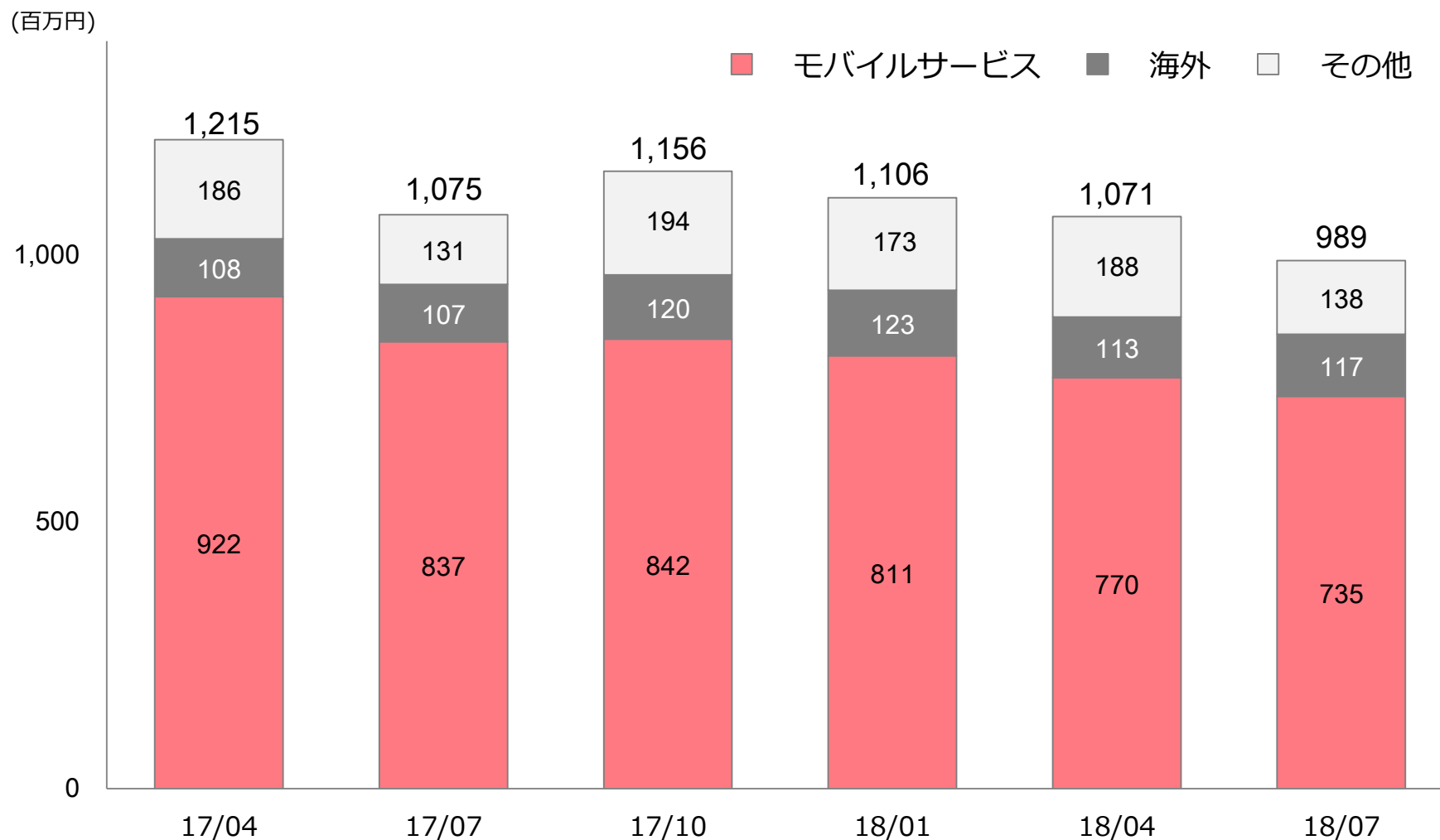
01 連結P/Lサマリー（前四半期比）

(単位：百万円)	2018年4月期4Q (2-4月)		2019年4月期1Q (5-6月)		増減率
	金額	売上比	金額	売上比	
売上高	1,071	100.0%	988	100.0%	-7.7%
売上総利益	704	65.7%	688	69.6%	-2.3%
販売費及び一般管理費	858	80.1%	927	93.8%	8.0%
営業利益	-153	-	-238	-	-
経常利益	-146	-	-215	-	-
四半期純利益	-262	-	-216	-	-

Points

- ・売上高は前四半期対比でモバイルサービス事業で減少、海外事業は微増。
その他事業では旅行事業が季節要因により減少したものの、前年同期比では増加。
- ・「占いフェス」関連費用の増加により販管費増。

02 連結売上高の四半期推移

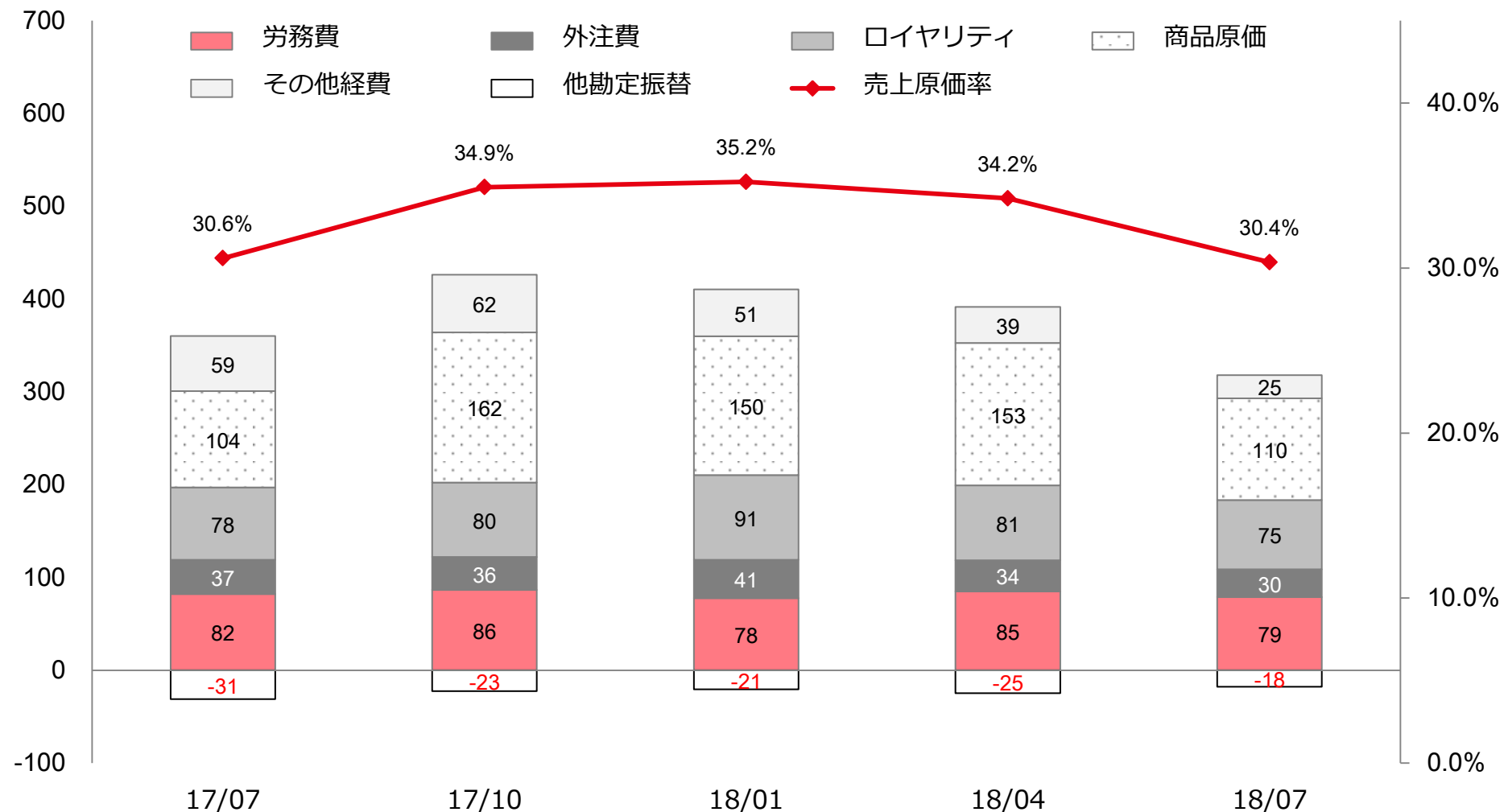


(*1) : 前期の数値を変更後のセグメント区分に組み替えた数値で比較しております。

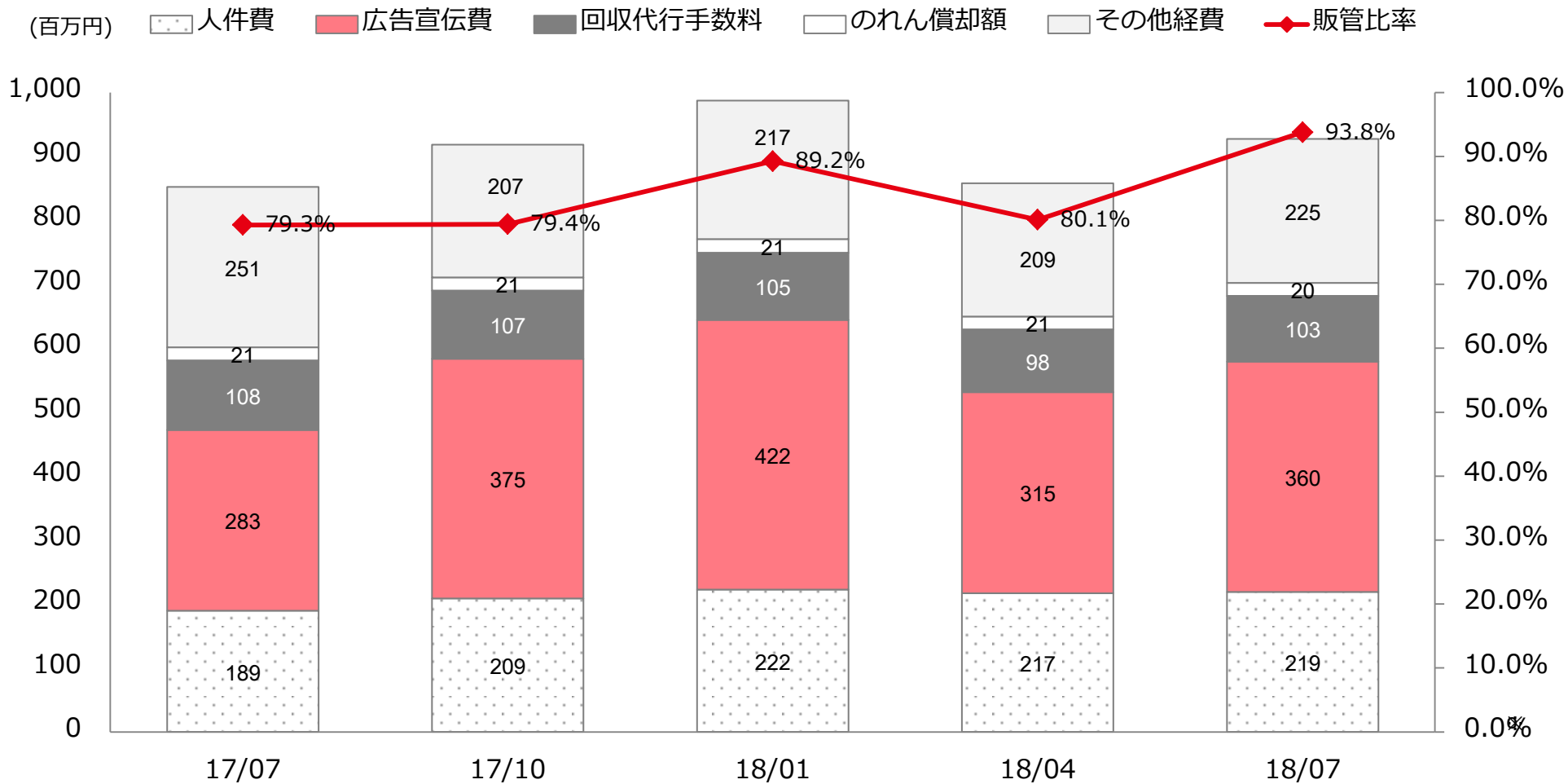
(*2) : セグメント間取引が発生しておりますが、金額が軽微のため上記グラフには調整額を含めておりません。

03 連結売上原価の四半期推移

(百万円)

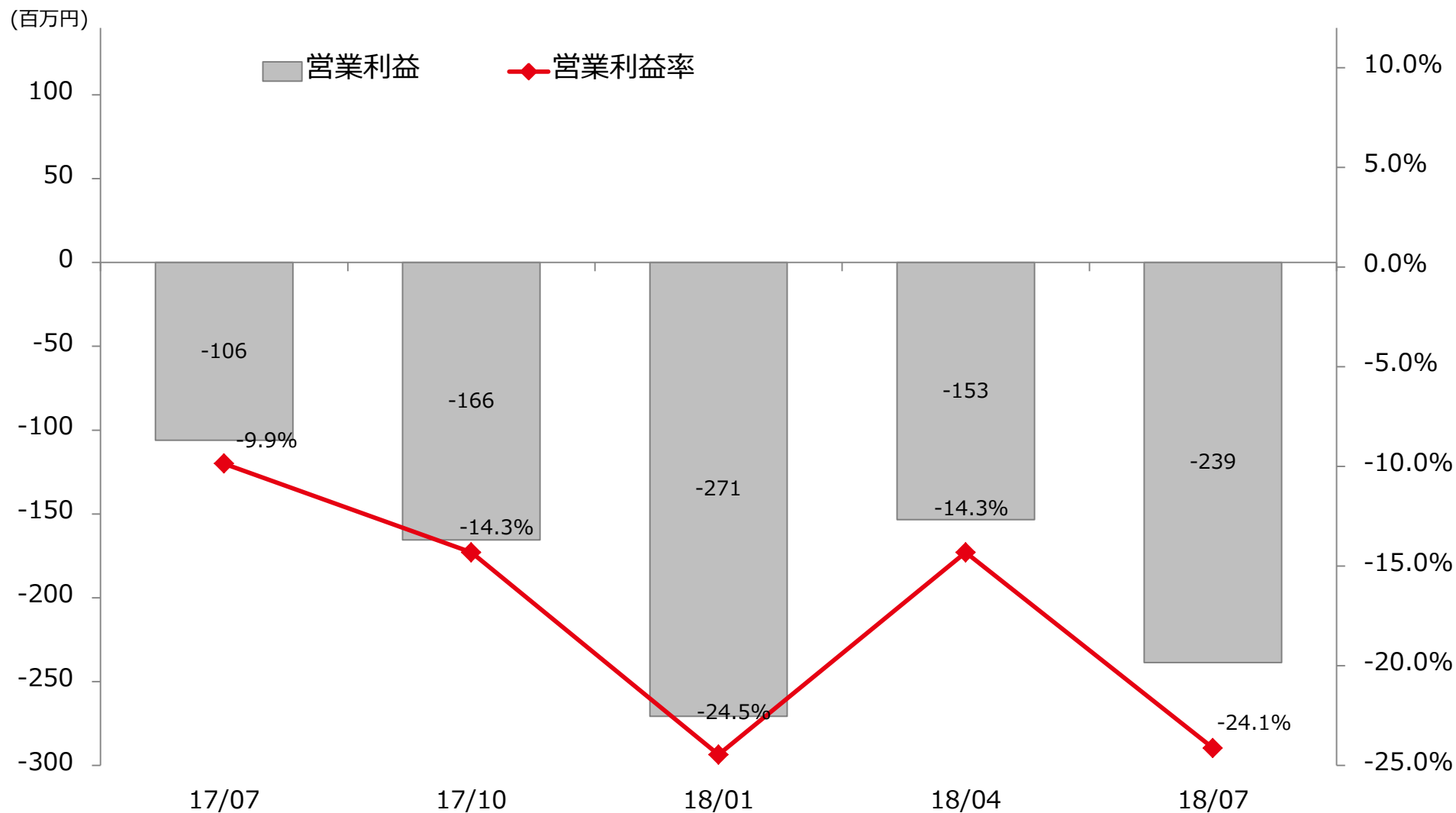


04 連結販管費の四半期推移

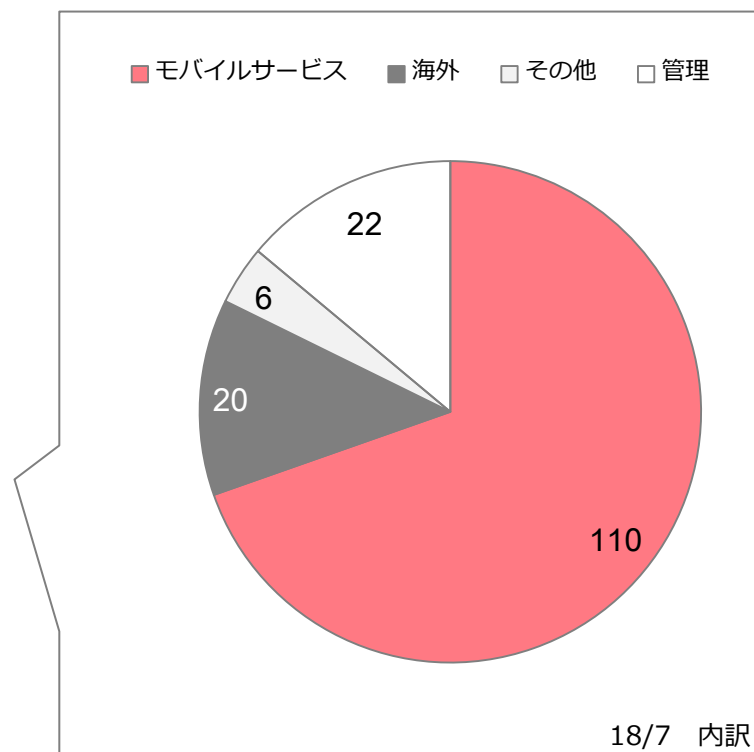
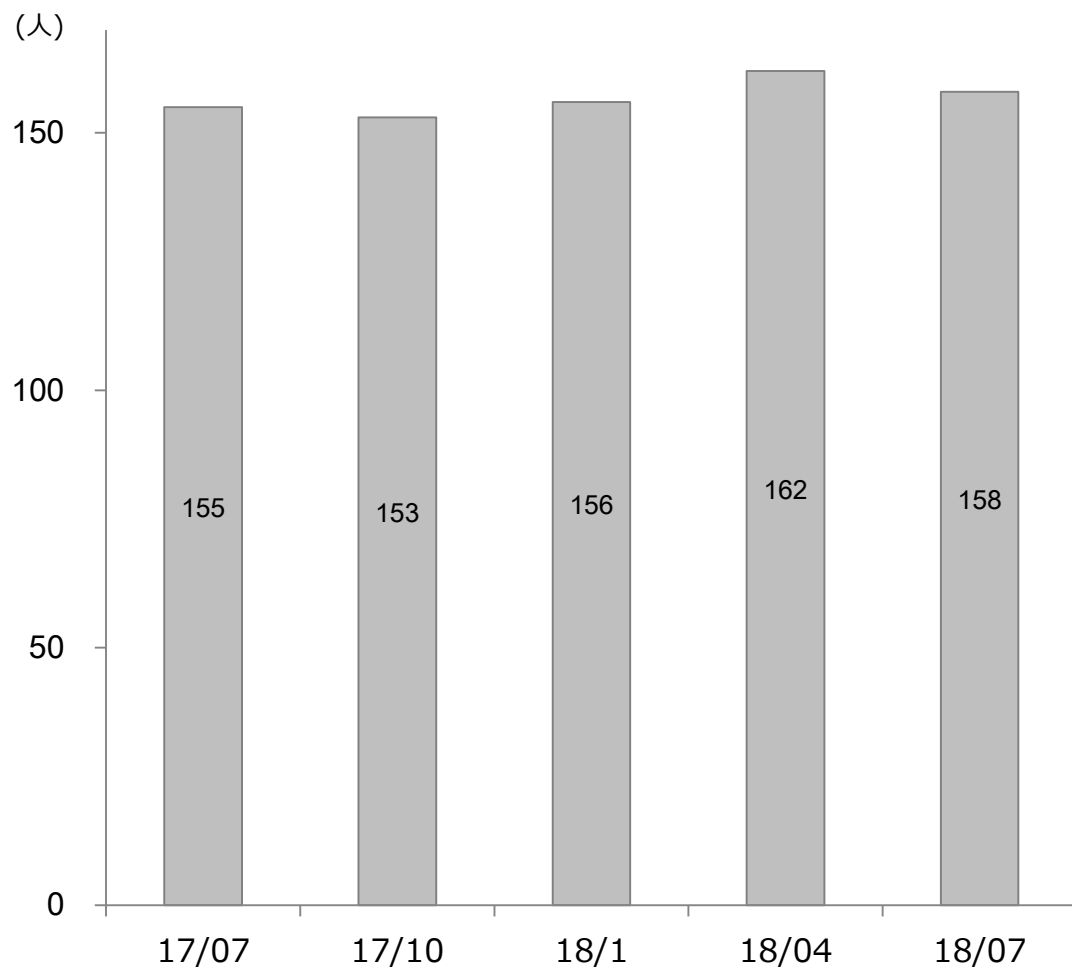


※広告宣伝費には「占いフェス」開催費、TV制作費を含んでいます。

05 連結営業利益の四半期推移



06 連結従業員数の四半期推移

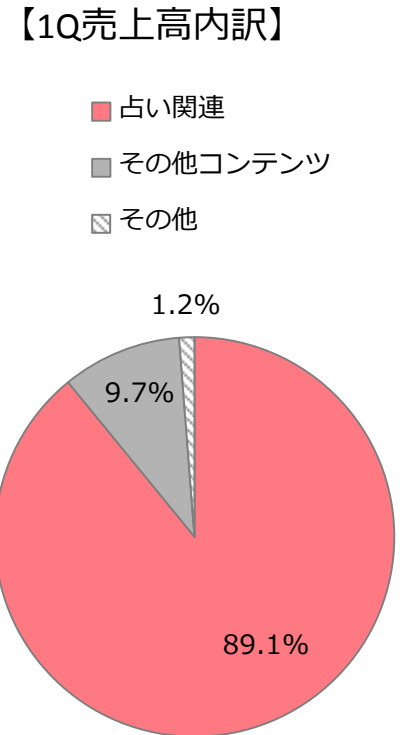
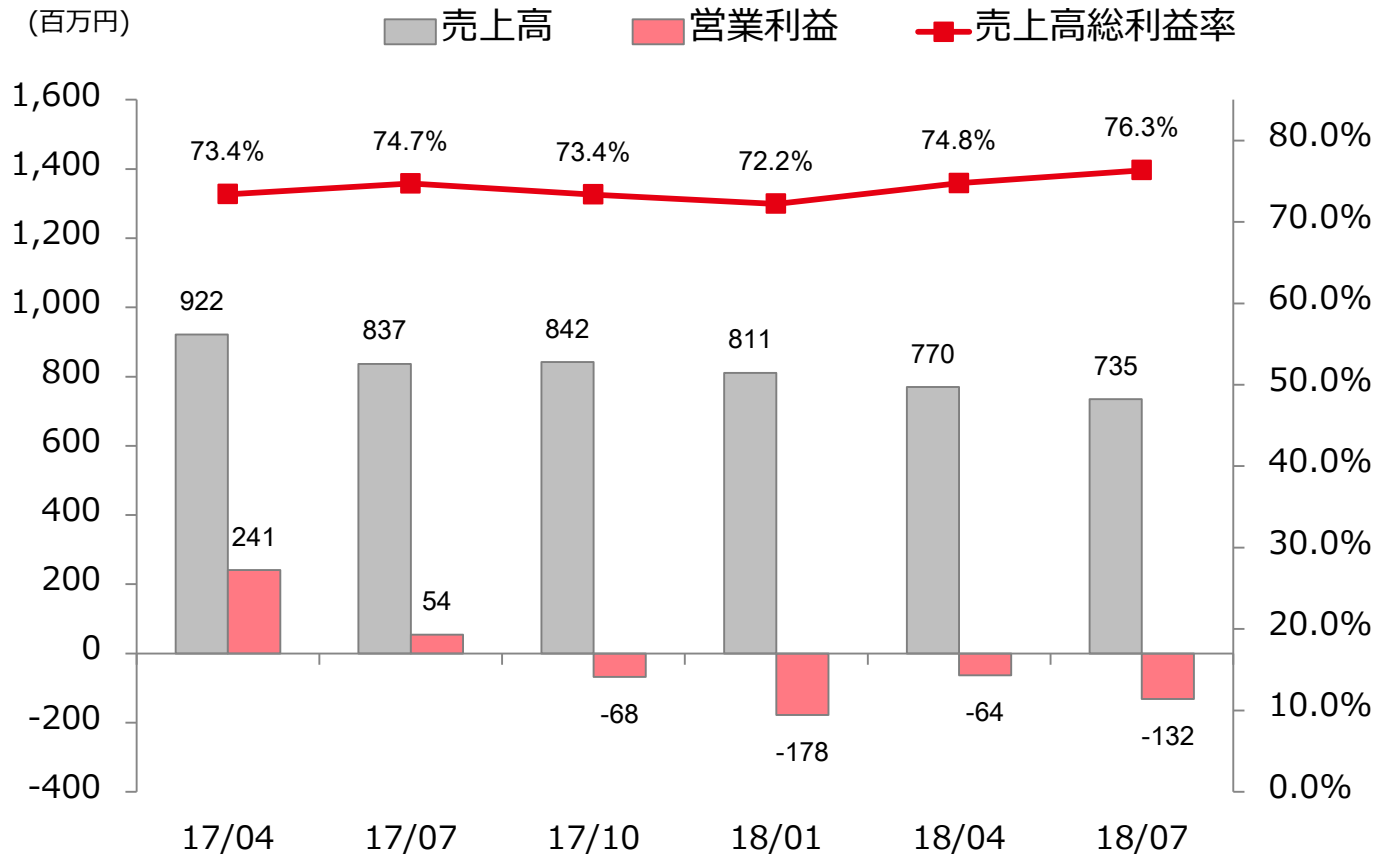


(*) : 上記従業員数は正社員・契約社員のみを表示しており、準社員は含んでおりません。また、休職者も除いています。

Ⅱ．モバイルサービスの状況

07 モバイルサービス事業：四半期推移

cocoloni本格占い館や電話占い、チャット占いは売上増
 スゴ得やauスマートパス向けコンテンツ、デコメ向けコンテンツで売上減少



(*) : スゴ得はNTTドコモ、auスマートパスはKDDIが提供するスマートフォン向けのコンテンツやアプリの定額利用サービス

08 モバイルサービス事業：前四半期比較

(単位：百万円)		2018年4月期4Q (2-4月)	対売上 比率	2019年4月期1Q (5-7月)	対売上 比率
売上高		769	100.0%	734	100.0%
原 価	労務費	66	8.6%	64	8.7%
	ロイヤリティ	77	10.0%	71	9.7%
	外注費	29	3.8%	23	3.1%
	その他	21	2.7%	14	1.9%
販 管 費	人件費	116	15.1%	112	15.3%
	広告宣伝費	304	39.5%	350	47.7%
	回収代行手数料	97	12.6%	102	13.9%
	その他	121	15.7%	127	17.3%
営業利益		-63	-8.2%	-131	-17.8%

※費用については連結相殺前の数値で比較しております。

IV. 參考資料

01 連結B/Sサマリー

<資産の部>

	2018年4月期 期末①	2019年4月期 1Q②	増減額 (②-①)
(単位：百万円)	(2018年4月末)	(2019年4月末)	
現金及び預金	5,222	5,198	-24
売掛金	565	548	-16
商品及び製品	19	23	3
その他	191	101	-89
流動資産合計	5,998	5,871	-127
有形固定資産合計	148	139	-8
ソフトウェア	56	64	8
のれん	374	368	-5
その他	76	70	-5
無形固定資産合計	507	504	-3
投資有価証券	532	533	1
その他	190	188	-1
投資その他の資産合計	722	722	0
固定資産合計	1,379	1,366	-12
資産合計	7,378	7,238	-139

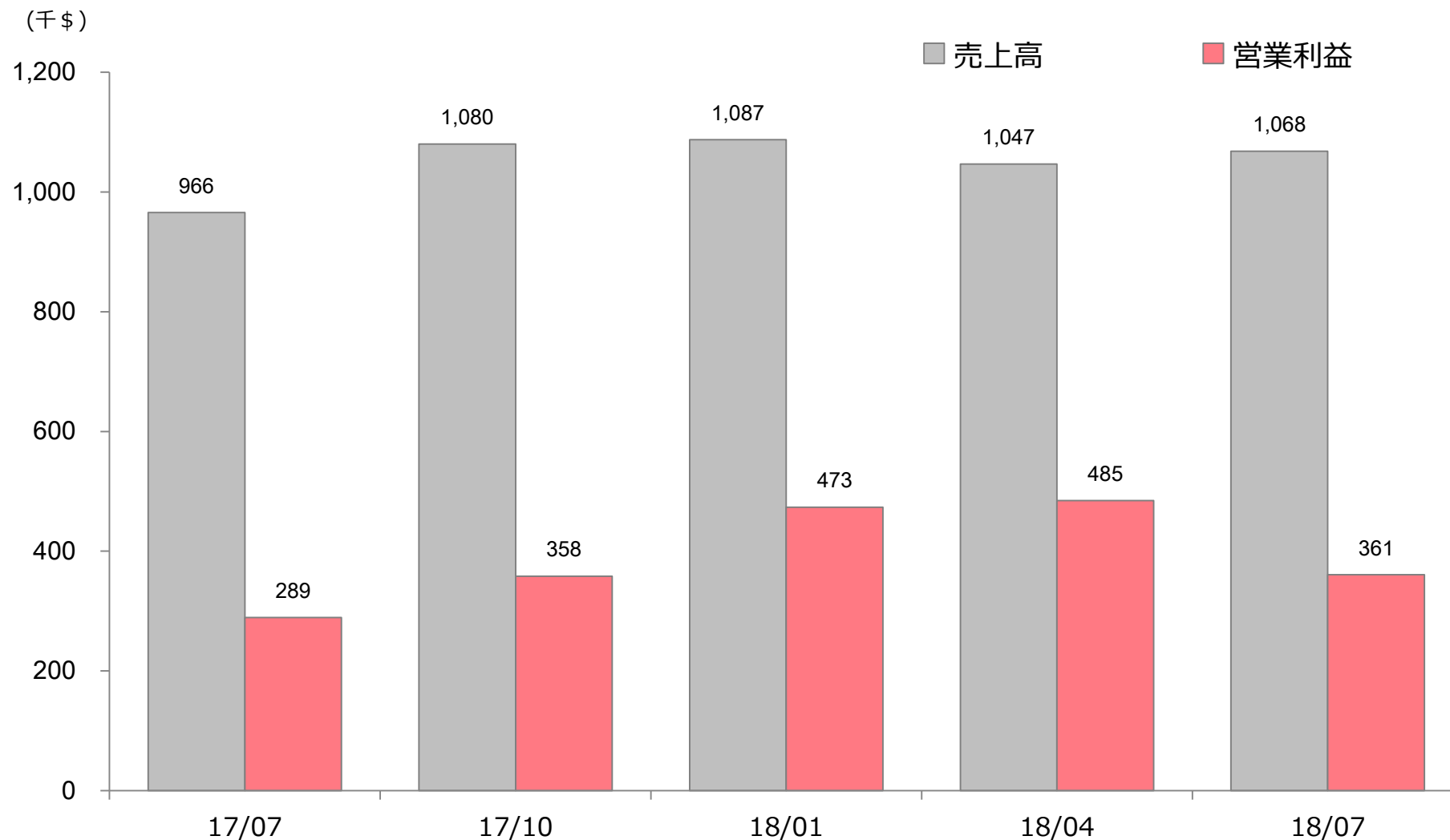
<負債・純資産の部>

	2018年4月期 期末①	2019年4月期 1Q②	増減額 (②-①)
(単位：百万円)	(2018年4月末)	(2019年4月末)	
買掛金	117	109	-8
未払金	179	271	91
未払法人税等	8	1	-6
1年内返済予定長期借入金	0	0	0
その他	96	91	-2
流動負債合計	402	475	75
固定負債合計	57	56	-3
負債合計	460	532	72
株主資本合計	6,761	6,544	-216
その他包括利益累計額合計	145	161	15
純資産合計	6,917	6,705	-212
負債・純資産合計	7,378	7,238	-139

Points

- ・未収還付税の還付によりその他流動資産が減少し現預金が増加したものの、売上減による現預金の減少で流動資産全体が減少
- ・流動負債については「占いフェス」関連で未払金が増加

02 海外事業：四半期業績推移



(*1) : 海外事業の売上高・営業利益につきましては、日本円換算前の連結相殺後の数値を用いております。

(*2) : 上記営業利益は、のれん償却前の数値です。(のれん償却費 418K\$/Q、16/04以降は185K\$/Q)

03 会社概要

- ・社名 株式会社ザッパラス
- ・本社 東京都港区赤坂9丁目7番1号 ミッドタウン・タワー 23階
- ・設立 2000年3月
- ・資本金 14億7,634万円（2018年4月末時点）
- ・従業員数 連結158名（2018年7月末時点）
- ・取締役
 - 代表取締役 玉置(川嶋) 真理
 - 取締役 小楠 裕彦
 - 取締役 小林 真人
 - 社外取締役 美澤 臣一
 - 社外取締役（監査等委員） 佐々木 宣
 - 社外取締役（監査等委員） 井上 昌治（弁護士）
 - 社外取締役（監査等委員） 谷間 真（公認会計士）

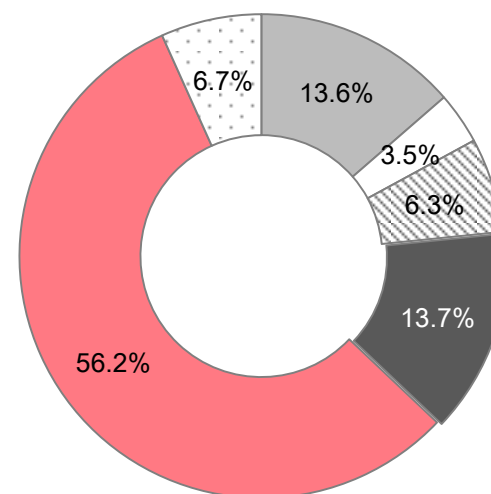
04 株主構成(2018年4月末現在)

発行済株式数：13,651,000株／株主数：5,214名

■大株主の状況

	所有株式数 (株)	持株比率 (%)
川嶋 真理	2,912,000	21.33
BBH FOR FIDELITY PURITAN TR: FIDELITY SR INTRINSIC OPPORTUNITIES FUND	1,100,000	8.05
合同会社クリムゾングループ	668,200	4.89
日本証券金融株式会社	397,000	2.9
日本トラスティ・サービス信託銀行 株式会社(信託口)	362,200	2.65
外川 譲	348,000	2.54
日本マスタートラスト信託銀行株式会社 (信託口)	347,900	2.54
BNY GCM CLIENT ACCOUNT JPRD AC ISG (FE-AC)	228,524	1.67
日本トラスティ・サービス信託銀行 株式会社(信託口5)	202,500	1.48
日本トラスティ・サービス信託銀行 株式会社(信託口1)	173,400	1.27

■所有者別分布 (所有株式割合)



IRお問い合わせ先

管理グループ IR担当

MAIL : ir@zappallas.com