

1. 第57期（'19年1月期）第2四半期 決算概要

P3

2. 第57期（'19年1月期）業績予想、配当予想

P12

3. 参考資料

P15

1. 第57期（'19年1月期）第2四半期 決算概要

P3

2. 第57期（'19年1月期）業績予想、配当予想

P12

3. 参考資料

P15

・ 前期に引き続き増収増益。

・ 自動車関連市場の中で、完成品メーカーのみならず、部品メーカー、電気機器メーカーからの技術者要請が増加。

・ 自動運転技術を備えた先進安全自動車、電気を動力源とする電気自動車、水素エネルギー技術を活用した燃料電池自動車等の先行テーマのプロジェクトが活発化。



上記のプロジェクトにおいて、技術者要請の分野が機械より、電気・電子、ソフトウェアへ比重が変化。

・ 半導体分野においては、半導体チップの製造装置の開発、半導体に組み込むソフトウェア開発等、ハードとソフト両面に関わる。

第57期（'19年1月期）第2四半期 業績ハイライト

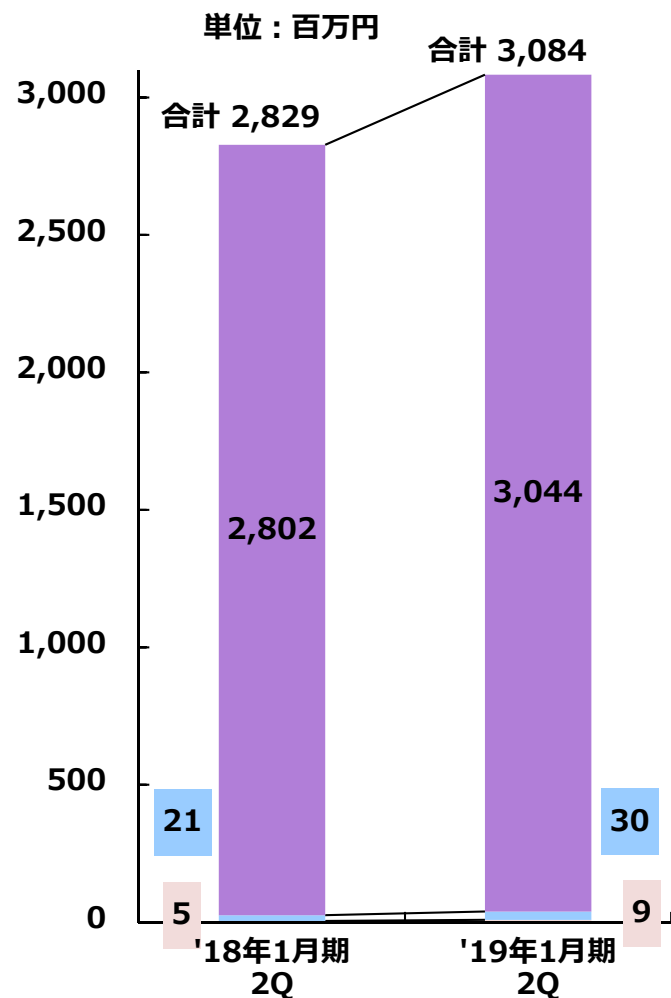
- 売上高9.0%増、営業利益8.0%増、
経常利益8.1%増、四半期純利益7.5%増。営業利益率12.8%。

	'18年1月期 第2四半期		'19年1月期 第2四半期		前年 増減値 (百万円)	前年 増減率 (pt)
	実績 (百万円)	百分比 (%)	実績 (百万円)	百分比 (%)		
売上高	2,829	100.0	3,084	100.0	255	9.0
売上原価	1,758	62.1	1,906	61.8	148	8.4
売上総利益	1,071	37.9	1,177	38.2	106	9.9
販管費	705	24.9	782	25.4	77	10.9
営業利益	365	12.9	394	12.8	29	8.0
経常利益	371	13.1	401	13.0	30	8.1
四半期純利益	256	9.1	275	8.9	19	7.5

稼働人員の増加
技術者単価の
上昇

求人費の増加
管理系スタッフ
の増員

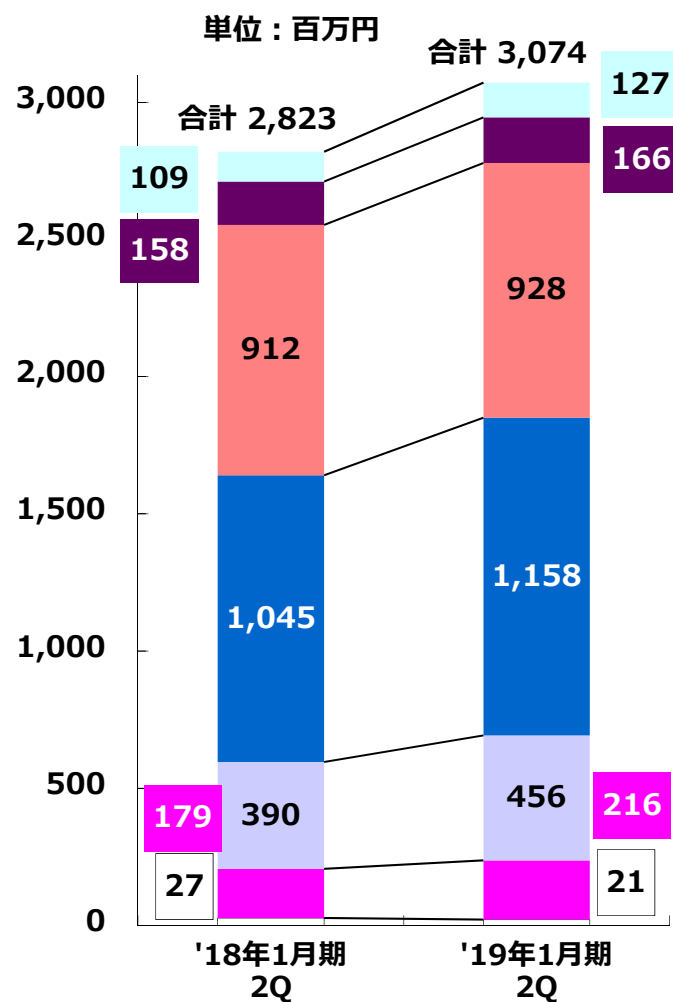
■ 技術者派遣8.6%増、 ■ 請負・受託42.2%増。



	'18年1月期 第2四半期		'19年1月期 第2四半期		前年 増減率 (%)	構成比 差異 (pt)
	実績 (百万円)	構成比 (%)	実績 (百万円)	構成比 (%)		
技術者派遣	2,802	99.0	3,044	98.7	8.6	▲ 0.3
請負・受託	21	0.8	30	1.0	42.2	0.2
小計	2,823	99.8	3,074	99.7	8.9	▲ 0.1
その他	5	0.2	9	0.3	69.0	0.1
合計	2,829	100.0	3,084	100.0	9.0	—

第57期（'19年1月期）第2四半期 業種別 売上高

■ 電気機器1.7%増、 ■ 輸送用機器10.7%増、 ■ 精密機器17.1%増。

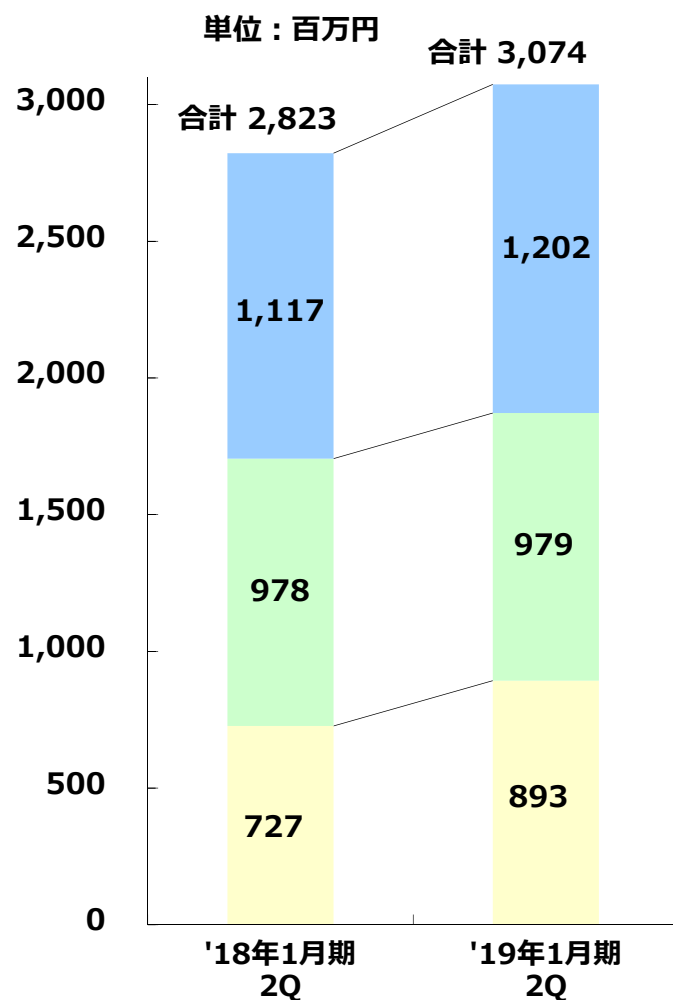


	'18年1月期 第2四半期		'19年1月期 第2四半期		前年 増減率 (%)	構成比 差異 (pt)
	実績 (百万円)	構成比 (%)	実績 (百万円)	構成比 (%)		
鉄鋼・非鉄・金属	109	3.9	127	4.2	17.1	0.3
機械	158	5.6	166	5.4	4.7	▲ 0.2
電気機器	912	32.3	928	30.2	1.7	▲ 2.1
輸送用機器	1,045	37.0	1,158	37.7	10.7	0.6
精密機器	390	13.8	456	14.9	17.1	1.0
情報・通信	179	6.4	216	7.0	20.4	0.7
諸業種	27	1.0	21	0.7	▲ 21.9	▲ 0.3
合計	2,823	100.0	3,074	100.0	8.9	—

※「その他」売上除く

第57期（'19年1月期）第2四半期 分野別 売上高

■ 機械7.6%増、 ■ 電気・電子0.1%増、 ■ ソフトウェア22.7%増。

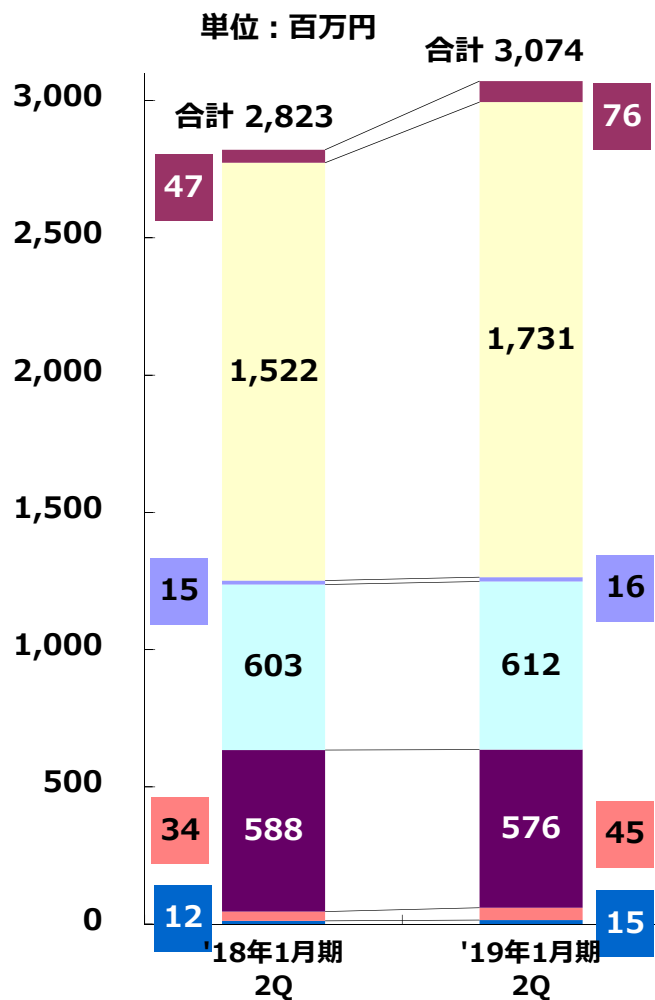


	'18年1月期 第2四半期		'19年1月期 第2四半期		前年 増減率 (%)	構成比 差異 (pt)
	実績 (百万円)	構成比 (%)	実績 (百万円)	構成比 (%)		
樹脂板金	751	26.6	668	21.7	▲ 11.0	▲ 4.9
機構	182	6.5	199	6.5	9.3	0.0
機器装置	100	3.6	215	7.0	113.9	3.4
解析	83	2.9	119	3.9	43.7	0.9
機械計	1,117	39.6	1,202	39.1	7.6	▲ 0.5
電子回路	589	20.9	514	16.7	▲ 12.7	▲ 4.1
半導体	32	1.1	17	0.6	▲ 44.7	▲ 0.6
電気機器	357	12.7	446	14.5	25.1	1.9
電気・電子計	978	34.7	979	31.9	0.1	▲ 2.8
制御ソフト	581	20.6	719	23.4	23.9	2.8
情報処理	146	5.2	173	5.6	18.2	0.4
ソフトウェア計	727	25.8	893	29.0	22.7	3.3
合計	2,823	100.0	3,074	100.0	8.9	—

※「その他」売上除く

第57期（'19年1月期）第2四半期 地域別 売上高

■ 関東13.8%増、 ■ 東海1.6%増、 ■ 近畿2.1%減。



	'18年1月期 第2四半期		'19年1月期 第2四半期		前年 増減率 (%)	構成比 差異 (pt)
	実績 (百万円)	構成比 (%)	実績 (百万円)	構成比 (%)		
東北	47	1.7	76	2.5	61.6	0.8
関東	1,522	53.9	1,731	56.3	13.8	2.4
北陸	15	0.5	16	0.5	7.3	▲ 0.0
東海	603	21.4	612	19.9	1.6	▲ 1.4
近畿	588	20.9	576	18.7	▲ 2.1	▲ 2.1
中国	34	1.2	45	1.5	31.2	0.3
九州	12	0.4	15	0.5	26.2	0.1
合計	2,823	100.0	3,074	100.0	8.9	—

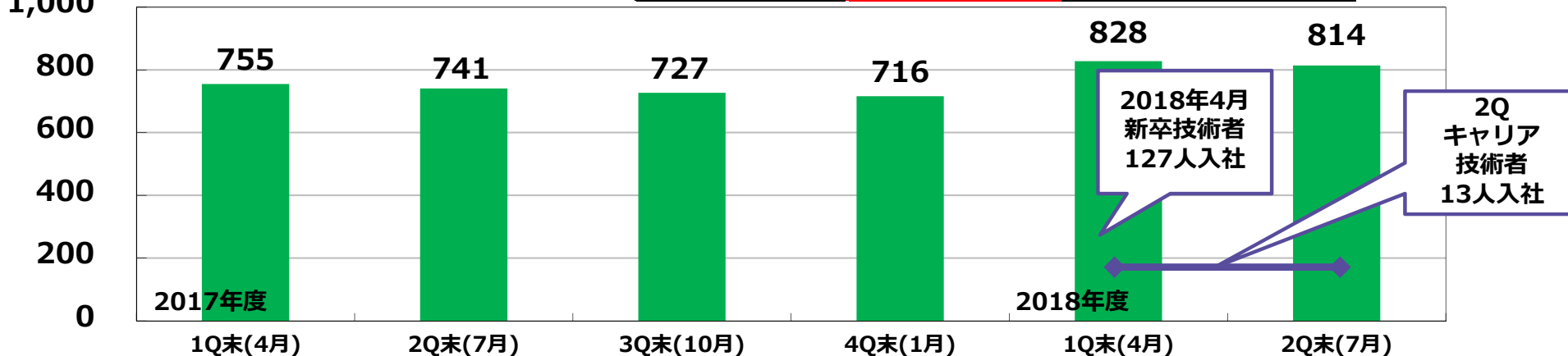
※「その他」売上除く

第57期（'19年1月期）第2四半期 期末技術者数／稼働率

【期末技術者数】

期末時点／単位：人

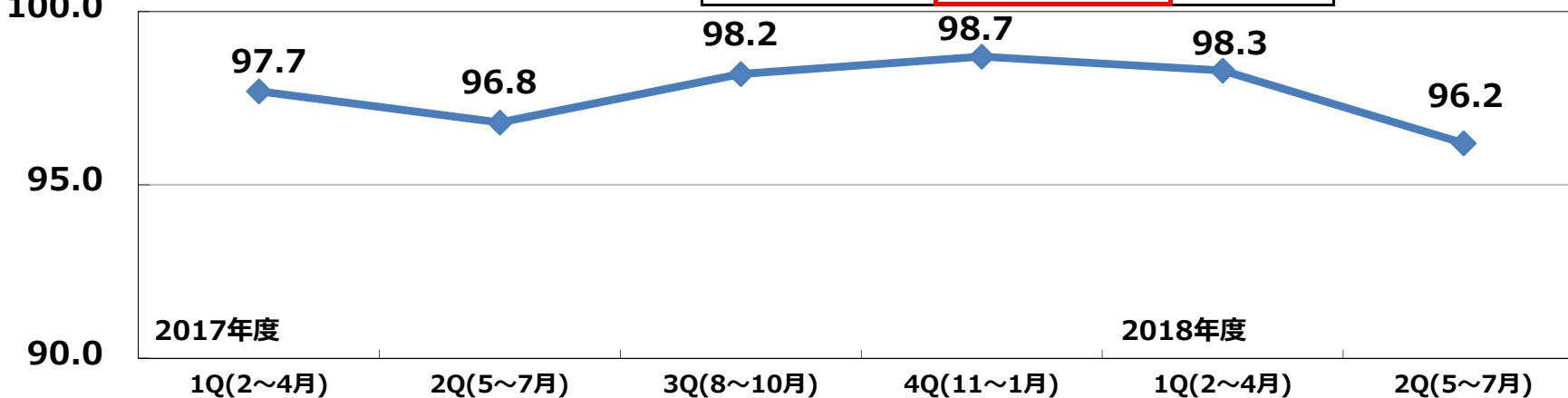
'18年1月期(平均) 第2四半期	'19年1月期(平均) 第2四半期	前年増減値 (人)	前年増減率 (%)
717	785	68	9.5



【稼働率(月)】※技術者派遣の数値

単位：%

'18年1月期(平均) 第2四半期	'19年1月期(平均) 第2四半期	前年増減値 (pt)
97.2	97.2	0.0

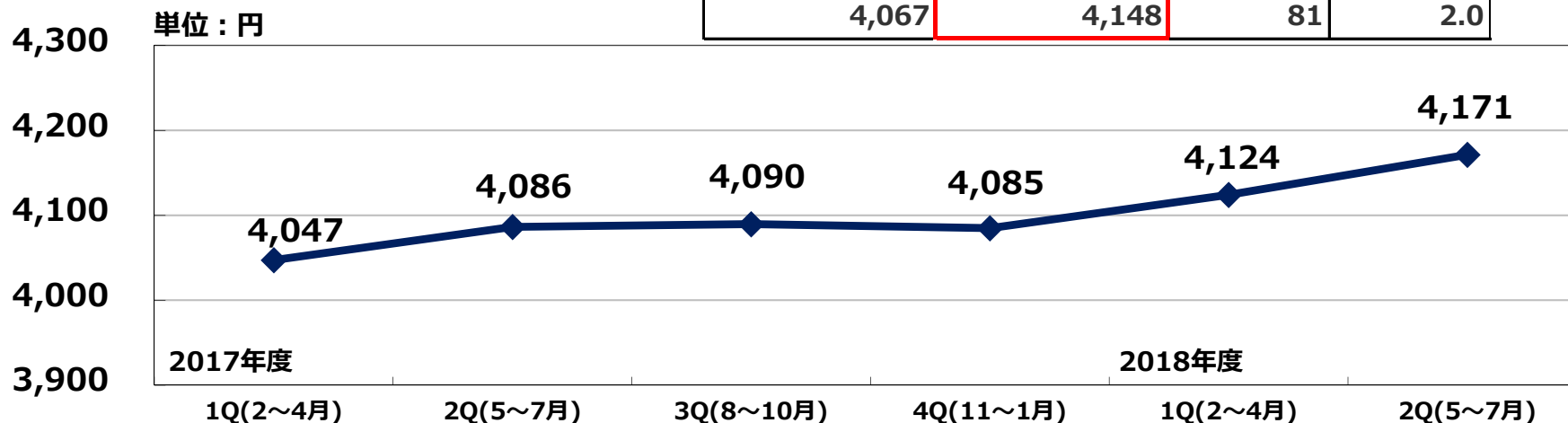


※ 新入社員等の期中入社者は、配属までは含んでおりません。

第57期（'19年1月期）第2四半期 技術者単価／労働工数

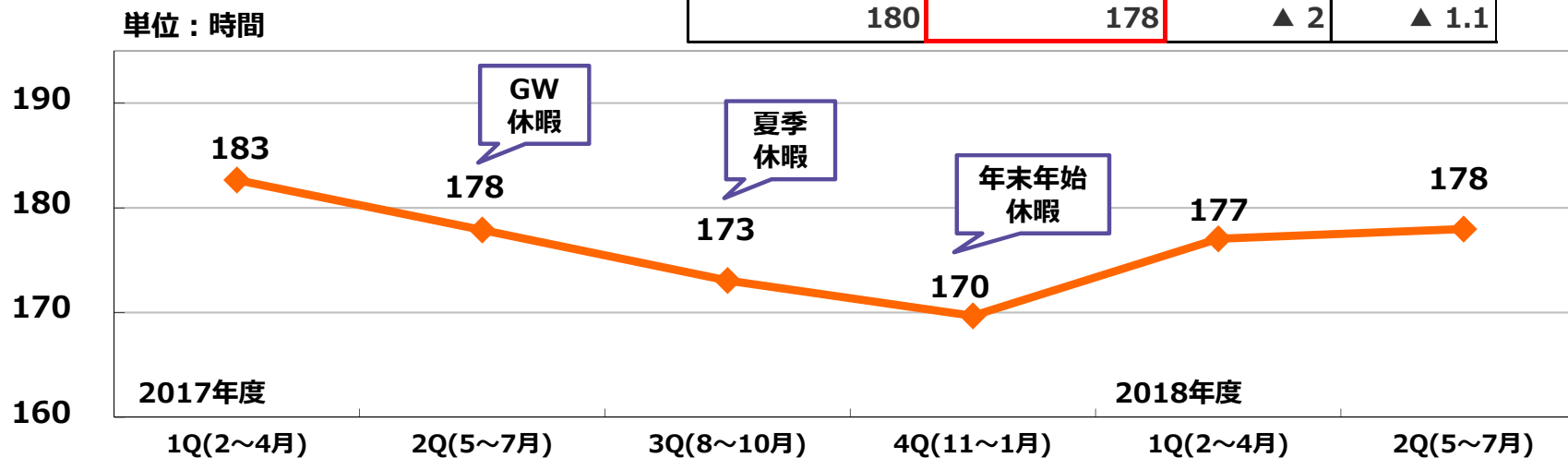
【技術者単価(時間)】 ※技術者派遣の数値

'18年1月期(平均) 第2四半期	'19年1月期(平均) 第2四半期	前年増減値 (円)	前年増減率 (%)
4,067	4,148	81	2.0



【労働工数(月)】 ※技術者派遣の数値

'18年1月期(平均) 第2四半期	'19年1月期(平均) 第2四半期	前年増減値 (h)	前年増減率 (%)
180	178	▲ 2	▲ 1.1



1. 第57期（'19年1月期）第2四半期 決算概要

P3

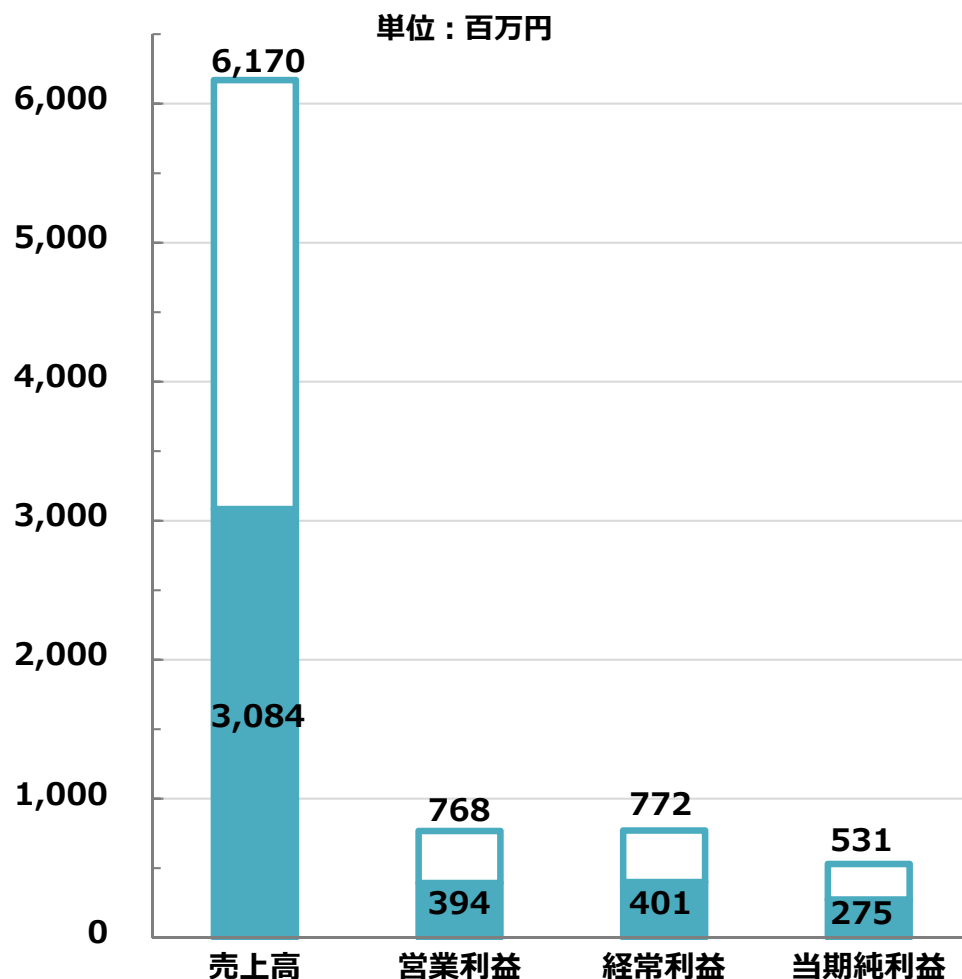
2. 第57期（'19年1月期）業績予想、配当予想

P12

3. 参考資料

P15

■ 業績予想(通期)に対して、第2四半期実績の進捗率は、
売上高50.0%、営業利益51.4%、経常利益52.0%、当期純利益51.9%。



	'19年1月期 第2四半期			
	実績 (百万円)	百分比 (%)	業績予想	
			第2四半期 (%)	進捗率 通期 (%)
売上高	3,084	100.0	103.5	50.0
営業利益	394	12.8	118.4	51.4
経常利益	401	13.0	119.8	52.0
当期純利益	275	8.9	119.7	51.9

	'19年1月期 業績予想			
	第2四半期 (百万円)	百分比 (%)	通期 (百万円)	百分比 (%)
売上高	2,980	100.0	6,170	100.0
営業利益	333	11.2	768	12.5
経常利益	334	11.2	772	12.5
当期純利益	230	7.7	531	8.6

第57期（'19年1月期）配当予想

- 今期中間配当は、配当予想通り7.5円。
 期末配当は7.5円を予定し、年間の普通配当は15円を予定。
 （株式分割前換算では30円となり、普通配当において**実質2円増配**）

	年間配当金 (円)				配当利回り (%)	配当性向 (%)	純資産 配当率 (DOE) (%)	
	普通配当			記念配当				合計
	中間	期末	計					
'18年1月期 (株式分割前換算)	6.50 (13.00)	7.50 (15.00)	14.00 (28.00)	1.00 (2.00)	15.00 (30.00)	1.39	33.1	8.9
'19年1月期(予想) (株式分割前換算)	7.50 (15.00)	7.50 (15.00)	15.00 (30.00)			1.28	30.0	

※配当利回り (%) = 1株当たり個別配当金(合計) ÷ 株価(期末/終値) × 100

'18年1月期 期末(2018年1月31日)終値 …2,153円(株式分割前換算)
 '19年1月期第2四半期 期末(2018年7月31日)終値 …1,170円

※'18年1月期については、次の通り実施した株式分割に伴う影響を加味して、遡及修正をしております。
 2018年4月1日(1株を2株に分割)

1. 第57期（'19年1月期）第2四半期 決算概要

P3

2. 第57期（'19年1月期）業績予想、配当予想

P12

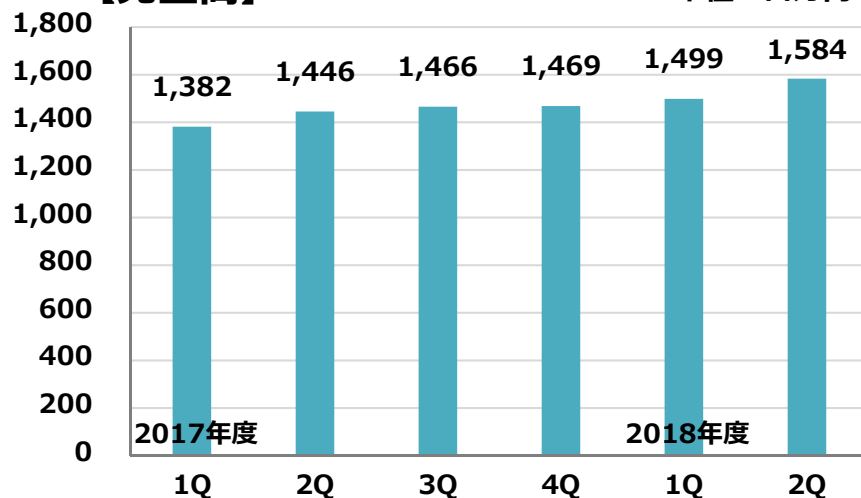
3. 参考資料

P15

四半期（会計期間）業績推移

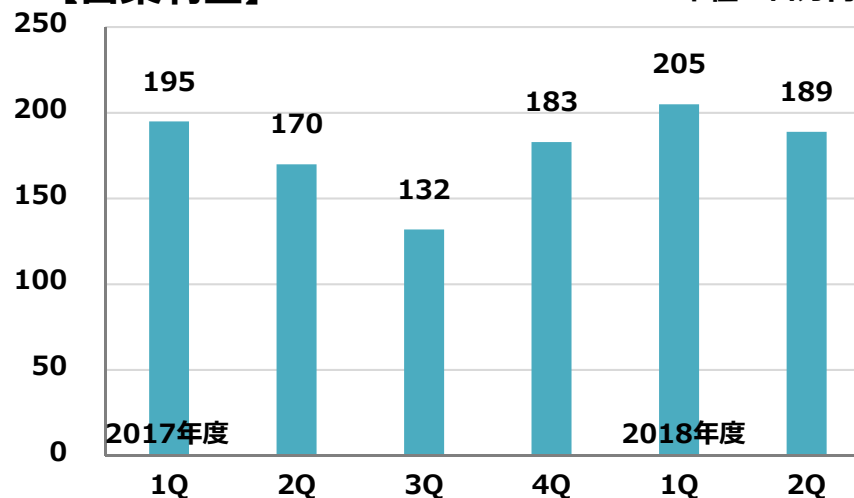
【売上高】

単位：百万円



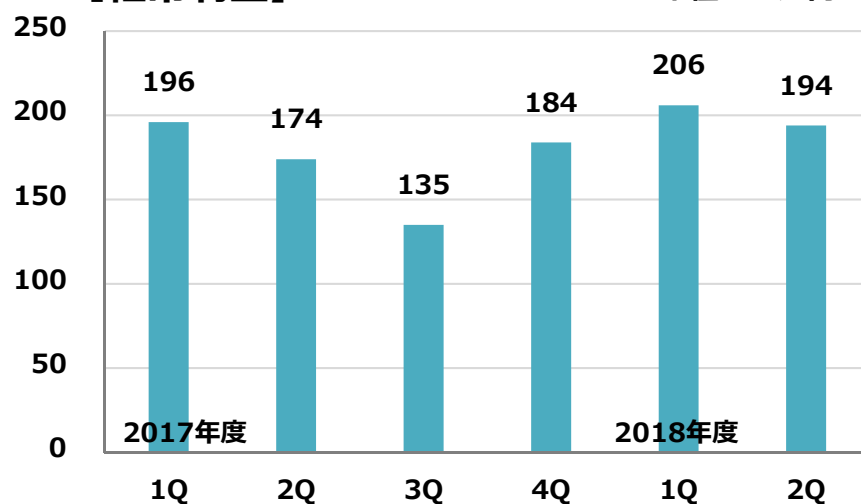
【営業利益】

単位：百万円



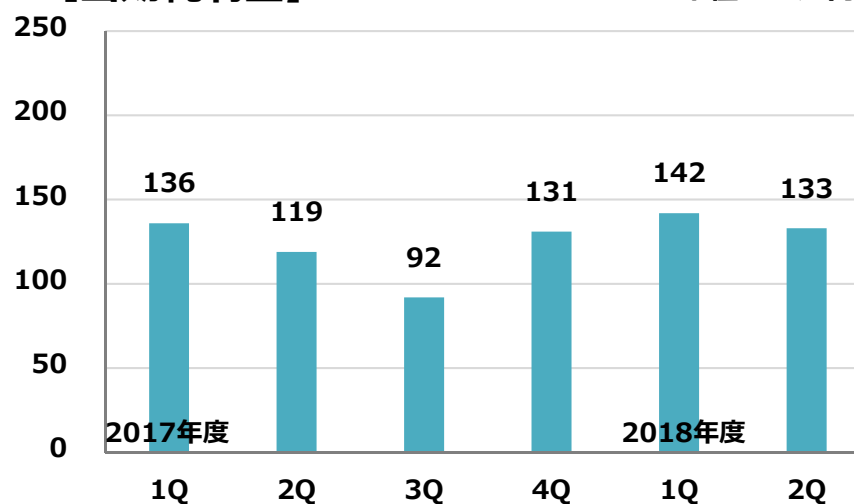
【経常利益】

単位：百万円



【当期純利益】

単位：百万円



四半期（会計期間）業績推移 数値

【2018年1月期】

	第1四半期				第2四半期				第3四半期				第4四半期			
	実績 (百万円)	百分比 (%)	前年比 (%)	※① (%)	実績 (百万円)	百分比 (%)	前年比 (%)	※① (%)	実績 (百万円)	百分比 (%)	前年比 (%)	※① (%)	実績 (百万円)	百分比 (%)	前年比 (%)	※① (%)
売上高	1,382	100.0	8.3	24.0	1,446	100.0	12.5	25.1	1,466	100.0	13.9	25.4	1,469	100.0	12.8	25.5
売上原価	838	60.7	5.1	22.5	919	63.6	9.5	24.7	1,001	68.3	17.3	26.9	966	65.7	12.4	25.9
売上総利益	544	39.3	13.7	26.7	527	36.4	18.1	25.8	465	31.7	7.3	22.8	503	34.3	13.3	24.7
販管費	348	25.2	15.8	25.7	356	24.7	9.9	26.3	332	22.7	6.5	24.5	320	21.8	2.8	23.6
営業利益	195	14.1	10.1	28.7	170	11.8	39.9	25.0	132	9.0	9.2	19.5	183	12.5	38.0	26.9
経常利益	196	14.2	9.4	28.5	174	12.1	39.1	25.3	135	9.2	7.9	19.6	184	12.5	37.6	26.7
当期純利益	136	9.9	17.2	28.5	119	8.3	44.9	24.9	92	6.3	12.4	19.3	131	9.0	61.5	27.3

※① 通期業績における四半期ごとの構成比

【2019年1月期】

	第1四半期				第2四半期				第3四半期				第4四半期			
	実績 (百万円)	百分比 (%)	前年比 (%)	※② (%)	実績 (百万円)	百分比 (%)	前年比 (%)	※② (%)	実績 (百万円)	百分比 (%)	前年比 (%)	※② (%)	実績 (百万円)	百分比 (%)	前年比 (%)	※② (%)
売上高	1,499	100.0	8.4	24.3	1,584	100.0	9.6	25.7								
売上原価	924	61.6	10.2		982	62.0	6.8									
売上総利益	575	38.4	5.7		602	38.0	14.3									
販管費	369	24.6	6.0		413	26.1	15.8									
営業利益	205	13.7	5.2	26.7	189	11.9	11.3	24.6								
経常利益	206	13.8	5.4	26.8	194	12.3	11.2	25.2								
当期純利益	142	9.5	4.1	26.8	133	8.4	11.4	25.1								

※② 業績予想(通期)における四半期ごとの構成比

■ 本資料のお取り扱い

本資料は、当社をご理解いただくための情報提供を目的としたものであり、当社が発行する有価証券への投資を勧誘する目的としたものではありません。

本資料は、正確性を期すために慎重に作成しておりますが、完全性を保証するものではありません。本資料中の予測や情報によって生じた障害や損害については、当社は一切責任を負いません。

本資料に記載された意見や予測等の情報は、本資料作成時点の当社の判断によるものであり、潜在的リスクや不確実性が含まれております。そのため、事業環境の変化等の様々な要因により、実際の業績及び記載されている将来見通しとは乖離が生じる事がありますのでご承知ください。

■ IRメール配信

Eメールアドレスをご登録いただいた方に「投資家情報」の最新情報を配信（無料）

【登録URL】

<https://www.artner.co.jp/ir/mail/>

【QRコード】



■ YouTube 公式チャンネル

エンジニアインタビュー等を
配信中

<https://www.youtube.com/>より、

アルトナー公式

検索

■ お問い合わせ先

株式会社 アルトナー 経営戦略本部 IR・PRグループ
TEL : 045-470-5663 / E-mail : ir@artner.co.jp