

日本再生可能エネルギー インフラ投資法人



2018年7月期(第3期)決算説明資料

証券コード 9283



金融商品取引業者 投資運用業 登録番号：関東財務局（金商）第2935号、宅地建物取引業 免許証番号：東京都知事(1) 第99008号、
取引一任代理等の許可 許可番号：国土交通大臣認可第107号。加入協会：一般社団法人 投資信託協会
アールジェイ・インベストメント株式会社 © 2018 RJ Investment Co., Ltd. All rights reserved.

目次

- 2018年7月期(第3期)決算ハイライト 3
- 2018年8月に実施した公募増資の概要 9
- 成長戦略 16
- 本投資法人について 25
- 参考資料 29

2018年7月期(第3期) 決算ハイライト 日本再生可能エネルギーインフラ投資法人



2018年7月期（第3期）決算の概要

	2018年1月期 (第2期) (百万円)			2018年7月期 (第3期) (百万円)			
	予想	実績	予想比	予想	実績	差異	
						実額	予想比
運用状況							
営業収益	415	416	0%	654	657	+2.8	0%
営業費用	272	272	0%	419	421	+1.8	0%
営業利益	143	144	+1%	235	235	+0.9	0%
営業外費用	32	32	0%	102	100	▲2.0	▲2%
経常利益	111	113	+1%	132	135	+3.2	+3%
当期純利益	110	112	+1%	131	134	+3.3	+3%
1口あたり分配 (円)	3,210	3,258	+1.5%	3,200	3,249	+49	+1.5%

当期純利益の 主要な差異要因 (対予想比)

好天による変動賃料発生
に伴う営業収益増
+2.8百万円

登記費用2百万円の予実差
(予算では営業外費用に計上
実績では営業費用に計上)
及び費用削減
+0.5百万円

当期純利益：+3.3百万円



**分配金上方修正
当初予想比
+1.5%**

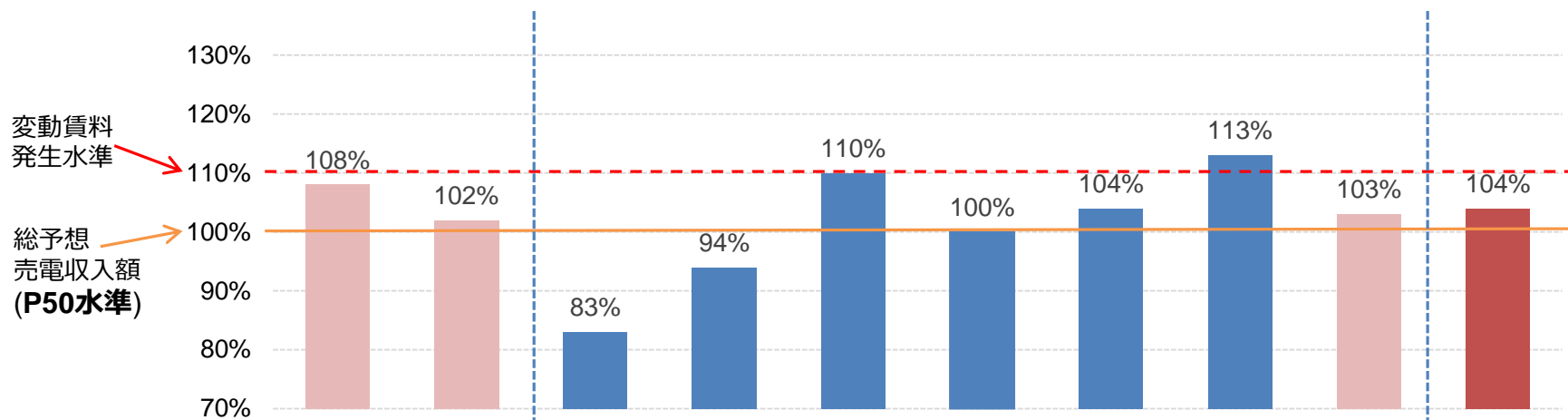
主に変動賃料の
発生により上方修正

※第2期：自 2017年8月1日、至 2018年1月31日。営業日数は184日間です。

第3期：自 2018年2月1日、至 2018年7月31日。営業日数は181日間です。

アールジェイ・インベストメント株式会社 © 2018 RJ Investment Co., Ltd. All rights reserved.

売電収入額実績（ポートフォリオ）



(千円)	第1期 合計	第2期 合計	'18年 2月 (注)	'18年 3月	'18年 4月	'18年 5月	'18年 6月	'18年 7月	第3期 合計	上場来 合計
総予想売電収入額	364,875	408,375	64,662	107,313	142,157	157,428	157,937	133,239	762,739	1,535,989
総実績売電収入額	397,712	416,781	54,129	101,936	156,723	157,828	165,312	151,786	787,716	1,602,210
変動賃料額	5,739	5,907	0	0	174	0	0	2,611	2,786	14,433

- 総実績売電収入額が総予想売電収入額を下回った場合でも、基本賃料の欠損分は賃料等積立口座から支払われ、基本賃料の全額が支払われます。



(注) 本投資法人は、2018年2月21日に計9物件（次ページ参照）を取得しました。当該9物件に係る2018年2月の発電日数は8日間です。

発電所ごとの発電量予想比一覧

- 地域分散が効いており、ポートフォリオ全体として局所的な悪天候の影響を受けにくく、安定的に発電。

実績発電量/予想発電量(%)

物件番号	発電所名	第1期 合計	第2期 合計	2018年						第3期 合計	上場来 合計
				2月	3月	4月	5月	6月	7月		
S-01	一関市金沢太陽光発電所	108%	104%	52%	73%	110%	91%	103%	119%	95%	101%
S-02	伊勢市柏町西ノ野太陽光発電所	102%	97%	115%	108%	112%	105%	101%	109%	107%	103%
S-03	東洋町メガソーラー発電所	102%	98%	99%	110%	98%	111%	93%	108%	103%	101%
S-04	気仙沼市本吉町太陽光発電所	103%	97%	88%	102%	110%	94%	98%	107%	100%	101%
S-05	松阪市飯高町太陽光発電所(南北)	112%	103%	113%	129%	121%	114%	123%	125%	121%	113%
S-06	佐田太陽光発電所	110%	100%	111%	113%	116%	112%	117%	124%	115%	110%
S-07	岡山高梁太陽光発電所	110%	98%	80%	109%	120%	110%	105%	116%	106%	107%
S-08	津高野尾太陽光発電所	108%	100%	111%	107%	121%	109%	110%	126%	111%	108%
S-09	北斗市本町太陽光発電所	—	—	32%	1%	82%	90%	89%	90%	74%	74%
S-10	山元第一太陽光発電所	—	—	110%	105%	109%	98%	100%	106%	104%	104%
S-11	神栖太陽光発電所	—	—	113%	118%	106%	111%	110%	126%	113%	113%
S-12	亀山市白木町太陽光発電所	—	—	104%	100%	107%	102%	102%	109%	104%	104%
S-13	鈴鹿市住吉町A・B太陽光発電所	—	—	115%	113%	112%	107%	108%	103%	108%	108%
S-14	山神太陽光発電所	—	—	116%	115%	117%	112%	117%	123%	116%	116%
S-15	豊田田村太陽光発電所	—	—	115%	115%	112%	102%	120%	113%	112%	112%
S-16	大分県宇佐市1・2号太陽光発電所	—	—	97%	101%	112%	98%	99%	103%	102%	102%
S-17	多気町野中太陽光発電所	—	—	129%	98%	109%	108%	102%	109%	106%	106%
計		107%	101%	83%	94%	110%	100%	104%	113%	102%	103%

(注) 本投資法人は、2018年2月21日に S-09 から S-17 までの計9物件を取得しました。当該9物件に係る2018年2月の発電日数は8日間です。

アールジェイ・インベストメント株式会社 © 2018 RJ Investment Co., Ltd. All rights reserved.

当期の運用に関するトピックス

<2月、3月>

今年は例年よりも寒気が強まり、北日本および日本海側では豪雪に見舞われ、特に北海道や山形県では観測史上1位となる最深積雪を記録し、また東京でも4年ぶりとなる最深積雪20cm越えなど天候の影響を強く受けました。本投資法人が所有する発電所の中では、特に一関市金沢太陽光発電所、北斗市本町太陽光発電所の運用実績が目立って悪化しましたが、当該2物件以外の発電所においては、概ね予想を上回り、ポートフォリオ全体では、予想発電量比、それぞれ83%、94%となりました。

<4月、7月>

全国的に見ると各地方によって、またその時々で日射量にバラつきのある月となりましたが、本投資法人が構築した地域分散型ポートフォリオによって、結果として下記の通り変動賃料が発生しました。

(変動賃料 4月：174千円、7月：2,611千円)

<5月、6月>

西日本では雨天の日が多かったことや、北海道・東北地方ではオホーツク低気圧の影響で雨や曇りの日が多い月となりました。

北海道、東北および九州に所在する発電所の実績がやや悪化しましたが、ポートフォリオ全体で見ると予想発電量を達成しています。これは地域分散効果に加え、本投資法人の保有発電所数が増えたことにより、安定した運用実績を計上することができるようになりつつあると考えています。

(注) 各発電所の検針日の相違を調整（日割り調整）したうえで賃料を収受していますので、前月の実績が当月に反映されます。

例えば、投資法人の2月実績は、オペレーターによる1月の発電量・売電収入により確定しますので、1月の天候が2月の実績に影響します。

第3期末(2018年7月31日)現在の借入の状況

有利子負債の状況

▶ 借入金残高：7,862百万円、LTV*：52.4%

区分	借入先	残高(百万円)	固定/変動	利率	借入日	返済方法	返済期日
長期	(株)三井住友銀行 (株)あおぞら銀行 (株)中国銀行 (株)東京スター銀行 (株)北陸銀行 (株)りそな銀行 (株)福岡銀行 (株)三重銀行	2,316 (注1)	固定金利	1.30000% (注2)	2017年 3月29日	一部分割返済	2027年 3月28日
	(株)三井住友銀行 (株)あおぞら銀行 (株)中国銀行 (株)東京スター銀行 (株)北陸銀行 (株)りそな銀行 (株)福岡銀行 (株)三重銀行	2,237 (注1)	変動金利	0.76909% (注3)	2017年 3月29日	一部分割返済	2027年 3月28日
	(株)三井住友銀行 (株)あおぞら銀行 (株)中国銀行 (株)三重銀行 NTTファイナンス(株)	3,308 (注1)	変動金利	0.76909% (注4)	2018年 2月21日	一部分割返済	2028年 2月21日

* 資産総額に占める有利子負債の割合。

(注1) 単位未満の数値は切り捨てて表示。(注2) 金利スワップ契約により金利を実質固定化しております。(注3) 長期借入金にかかる基準金利は、2018年6月29日から2018年9月28日までの期間の適用利率であり、一般社団法人全銀協TIBOR運営機関が公表する3ヶ月日本円TIBOR(0.06909%)に0.7%を加算して計算されます。(注4) 長期借入金にかかる基準金利は、2018年6月29日から2018年9月28日までの期間の適用利率であり、一般社団法人全銀協TIBOR運営機関が公表する3ヶ月日本円TIBOR(0.06909%)に0.7%を加算して計算されます。

アールジェイ・インベストメント株式会社 © 2018 RJ Investment Co., Ltd. All rights reserved.

2018年8月に実施した公募増資の概要

日本再生可能エネルギーインフラ投資法人



2018年8月公募増資の概要

発行決議日	2018年7月20日
条件決定日	2018年7月31日
募集価格(1口当たり)	100,425円
発行価額(1口当たり)	96,305円
発行口数(一般募集)	24,167口
発行口数(第三者割当)	1,208口
発行済総投資口数	95,766口
手取金 (第三者割当を含む)	2,443,739,375円

	物件数	取得価格合計	合計パネル出力
取得済資産	17 物件	14,086 百万円	35.801 MW
取得資産	8 物件	6,031 百万円	15.860 MW
現 在	25 物件	20,117 百万円	51.662 MW

物件番号	発電所名	所在地	パネル出力(MW)	買取価格(円/kWh)	残存調達期間*	取得価格(百万円)
S-18	北海道芦別市1号・2号・3号太陽光発電所	北海道芦別市	3.8	36	19年6か月	1,517
S-19	北海道苫小牧市柏原太陽光発電所	北海道苫小牧市	1.9	36	18年7か月	837
S-20	宮城県泉区実沢太陽光発電所	宮城県仙台市	2.8	32	19年6か月	1,079
S-21	三重伊勢市赤目太陽光発電所	三重県伊勢市	2.1	32	18年4か月	846
S-22	三重伊勢市岡山太陽光発電所	三重県伊勢市	0.9	32	18年4か月	351
S-23	三重平生太陽光発電所	三重県度会郡	0.6	36	19年3か月	265
S-24	一関市金沢第二太陽光発電所	岩手県一関市	2.5	32	18年11か月	866
S-25	宮城登米市米川太陽光発電所	宮城県登米市	0.8	29	19年4か月	270

* 残存調達期間は、物件取得日である2018年8月10日から調達期間満了日までの期間を月単位で切り捨てて記載しています。



本投資法人の保有物件（8月10日資産追加取得後）

取得物件数

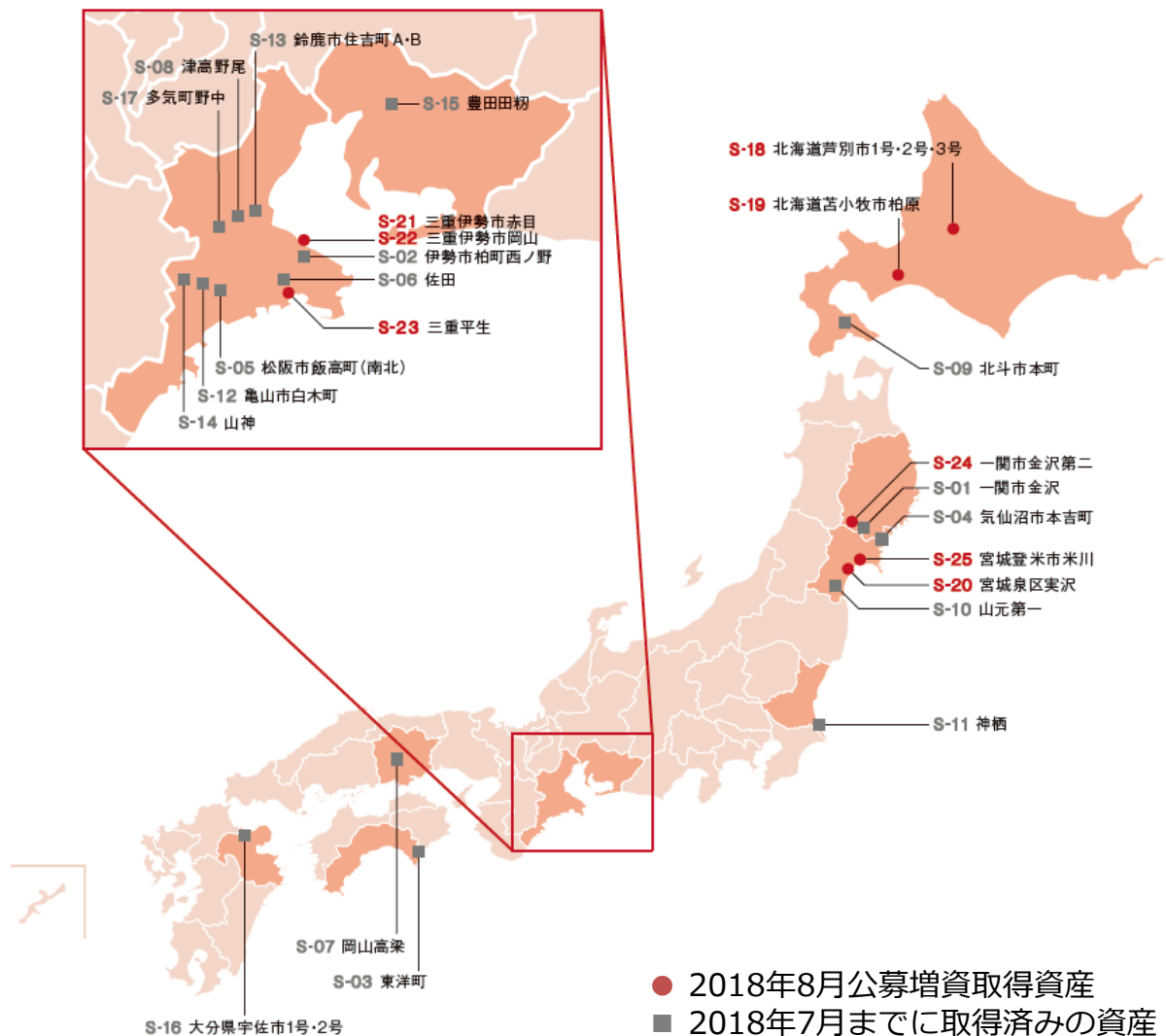
25 物件

取得価格合計

20,117百万円

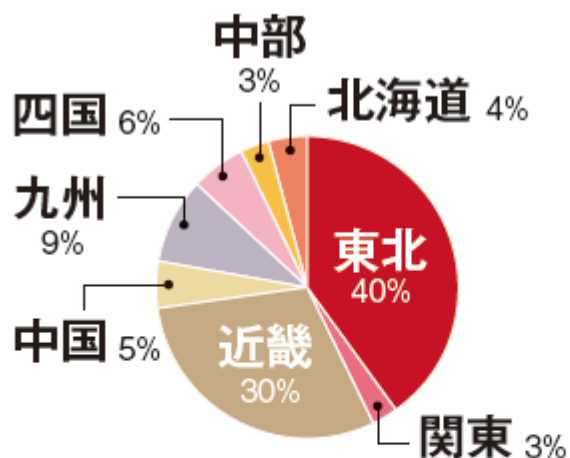
合計パネル出力

51.662MW



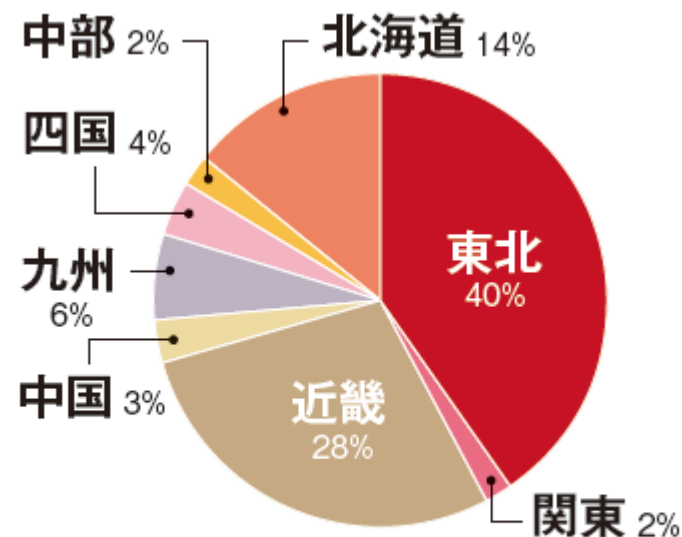
ポートフォリオの地域分散の進展

(パネル出力による加重平均ベース)



2018年7月31日現在

合計パネル出力 **35.801MW**



2018年9月12日現在

合計パネル出力 **51.662MW**

2018年8月公募増資組入物件概要 (8物件)

S-18 北海道芦別市1号・2号・3号太陽光発電所



北海道芦別市, 36円, 1号: 593.60kW, 2号: 1,261.40kW, 3号: 2,005.52kW, 芦別ソーラーGK

S-19 北海道苫小牧市柏原太陽光発電所



北海道苫小牧市, 36円, 1,968.78kW, 東急不動産

S-20 宮城泉区実沢太陽光発電所



宮城県仙台市, 32円, 2,851.20kW,
ひまわり発電所GK

S-21 三重伊勢市赤目太陽光発電所



三重県伊勢市, 32円, 2,138.17kW, 東急不動産

S-22 三重伊勢市岡山太陽光発電所



三重県伊勢市, 32円, 910.35kW, 東急不動産

S-23 三重平生太陽光発電所



三重県度会郡, 36円, 677.16kW, RJ

S-24 一関市金沢第二太陽光発電所



岩手県一関市, 32円, 2,576.86kW, 東急不動産

S-25 宮城登米市米川太陽光発電所



宮城県登米市, 29円, 877.50kW,
シリウス・ソーラー・ジャパン22GK



概要は「所在地、買取価格(円/kWh)、パネル出力、設備売主」の順に表示。東急不動産は東急不動産株式会社を、RJはリニューアブル・ジャパン株式会社を指します。GKは合同会社の略です。

アールジェイ・インベストメント株式会社 © 2018 RJ Investment Co., Ltd. All rights reserved.

第4期・第5期の業績予想

	2019年1月期(第4期) 予想 (百万円)	2019年7月期(第5期) 予想 (百万円)
営業収益	(※1) 913	941
営業費用	622	669
営業利益	290	271
営業外費用(※2)	111	63
経常利益	179	208
税引後当期純利益	178	207
1口あたり分配金 (円)	3,260	3,200
利益超過金含まず	1,859	2,167
利益超過分配金	1,401	1,033

※1 2018年8月の変動賃料5.4百万円が含まれております。

※2 2019年1月期(第4期)の営業外費用には、新投資口の発行に係る費用として、46百万円を見込んでいます。

成長戦略

日本再生可能エネルギーインフラ投資法人

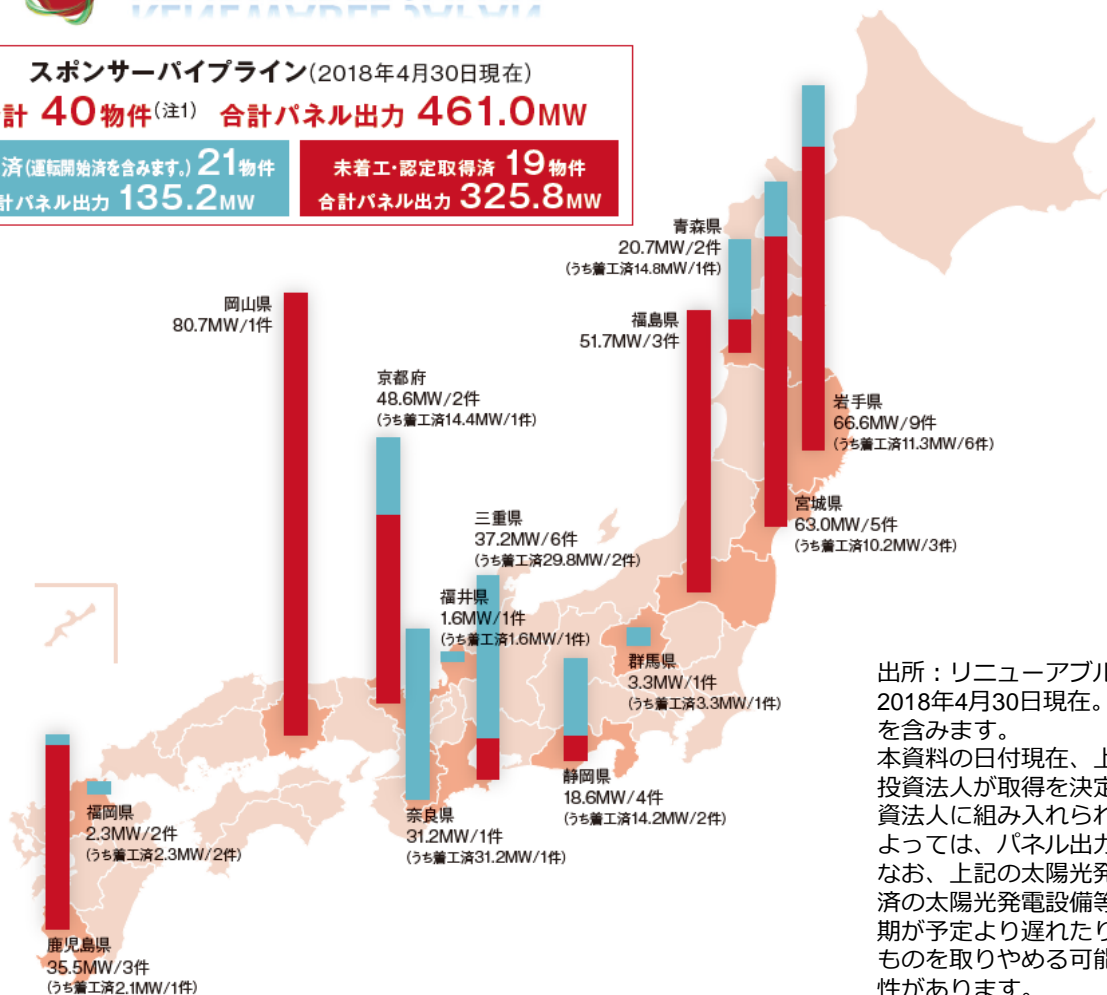
成長戦略

- ▶ スポンサーは461MWの開発中発電所を擁する
- ▶ 中期的に資産規模1,000億円を目指す
- ▶ 地域に根差した事業展開
- ▶ 東急不動産とスポンサーとの資本業務提携
- ▶ スポンサー開発事例：ソーラーシェアリング
- ▶ ESG投資対応
- ▶ 太陽光発電事業以外への展開

スポンサーは461MWの開発中発電所を擁する



スポンサーパイプライン(2018年4月30日現在)
 合計 **40** 物件(注1) 合計パネル出力 **461.0MW**
 着工済(運転開始済を含みます) **21** 物件
 合計パネル出力 **135.2MW** 未着工・認定取得済 **19** 物件
 合計パネル出力 **325.8MW**

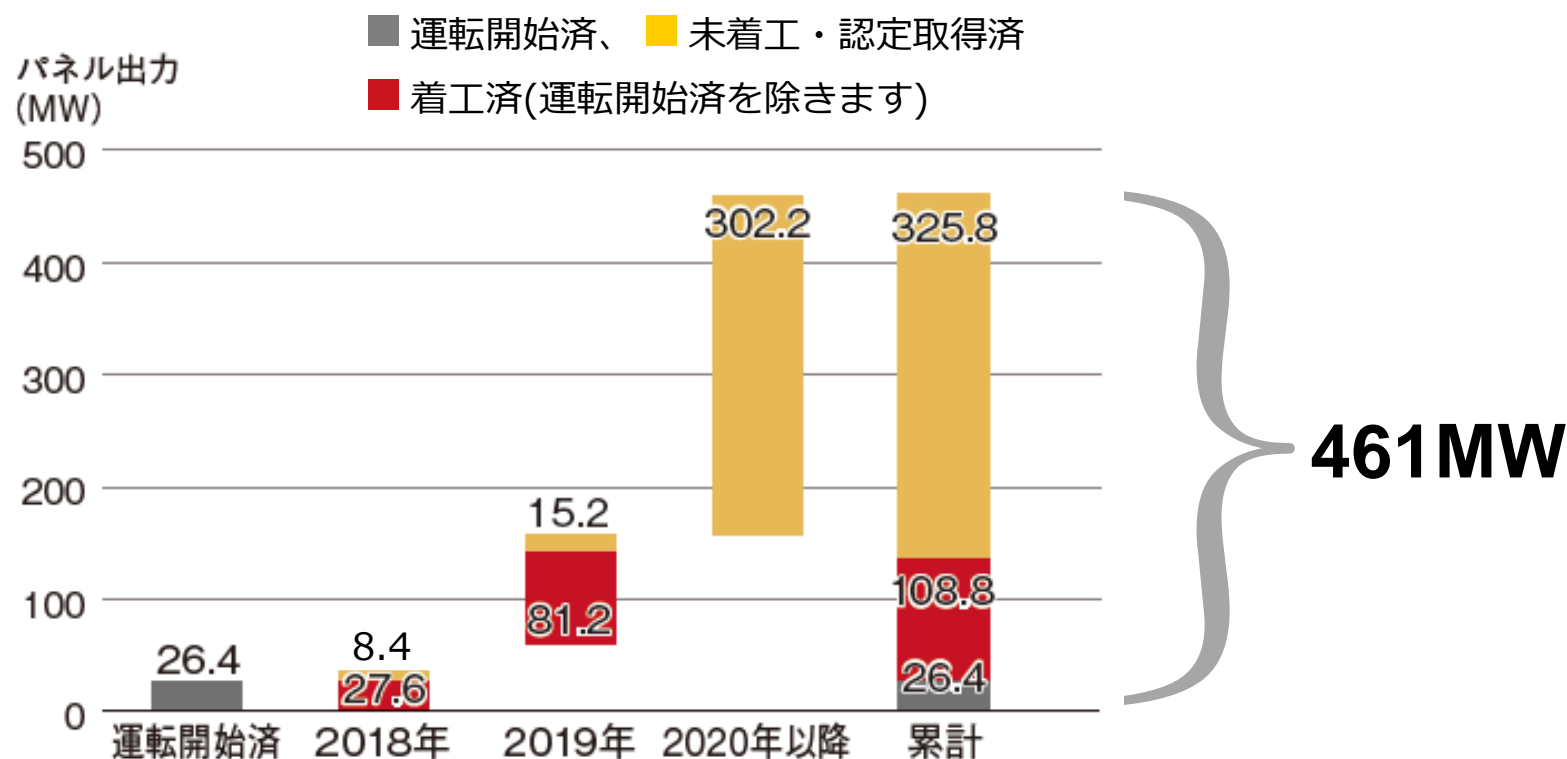


出所：リニューアブル・ジャパン株式会社
 2018年4月30日現在。東急不動産株式会社との共同開発分を含みます。
 本資料の日付現在、上記の太陽光発電設備等について、本投資法人が取得を決定した事実はなく、また将来的に本投資法人に組み入れられる保証もありません。今後の計画によっては、パネル出力が予定より増減することがあります。なお、上記の太陽光発電設備等のうち、未着工・認定取得済の太陽光発電設備等は、今後の計画によっては、完成時期が予定より遅れたり、当該太陽光発電設備等の開発そのものを取りやめる可能性や、当該認定が取り消される可能性があります。



中期的に資産規模1,000億円を目指す

- スポンサー・パイプラインの運転開始予定パネル出力



注) 完成予定は早まることもあれば、遅れることもあります。また、スポンサーのパイプラインのすべての物件が、本投資法人に組み入れられる保証はありません。スポンサーのパイプライン以外から調達することもあります。

地域に根差した事業展開

- スポンサーは、8自治体と立地協定を結び、10の地方事務所を展開

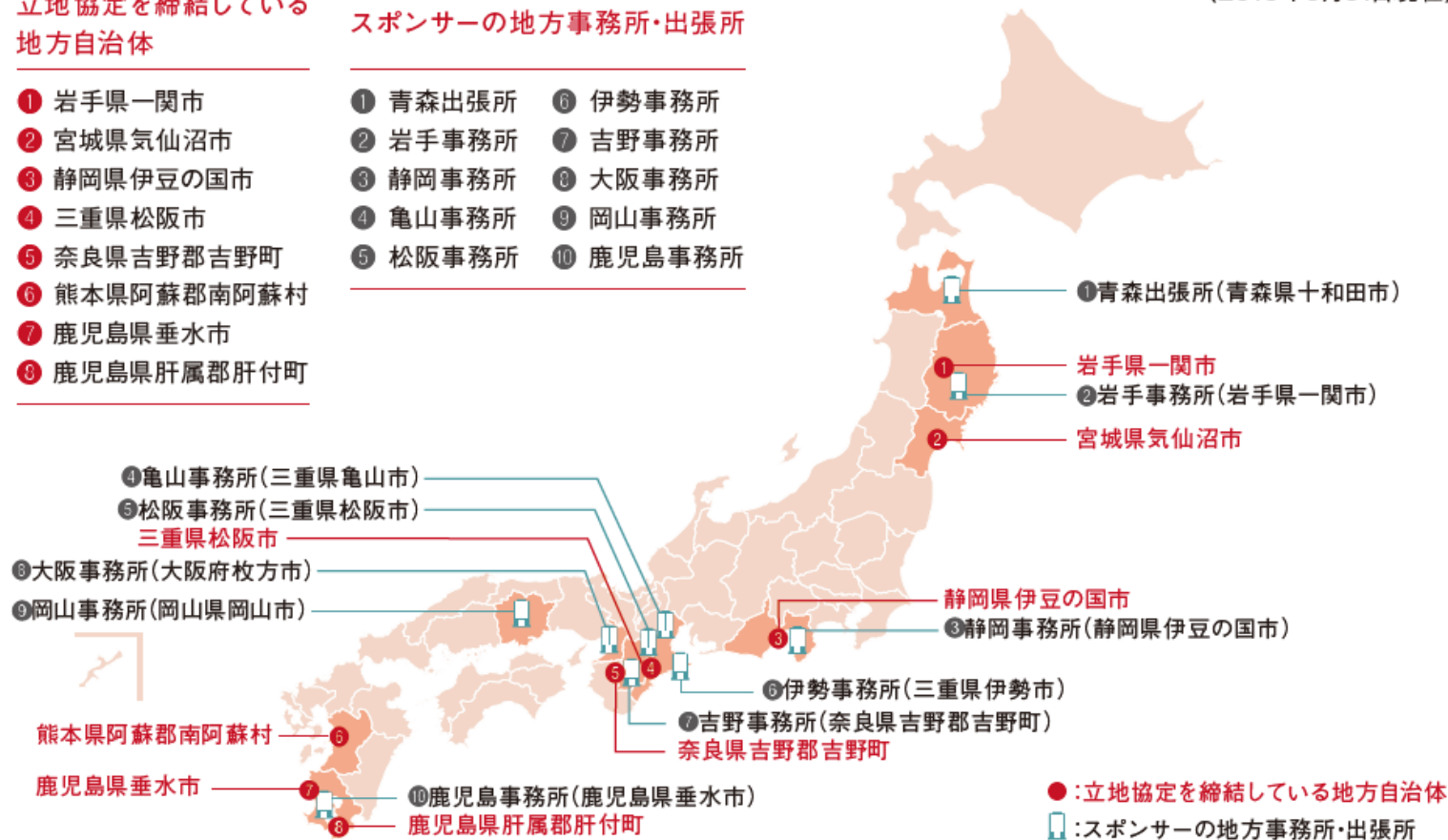
(2018年5月31日現在)

立地協定を締結している 地方自治体

- ① 岩手県一関市
- ② 宮城県気仙沼市
- ③ 静岡県伊豆の国市
- ④ 三重県松阪市
- ⑤ 奈良県吉野郡吉野町
- ⑥ 熊本県阿蘇郡南阿蘇村
- ⑦ 鹿児島県垂水市
- ⑧ 鹿児島県肝属郡肝付町

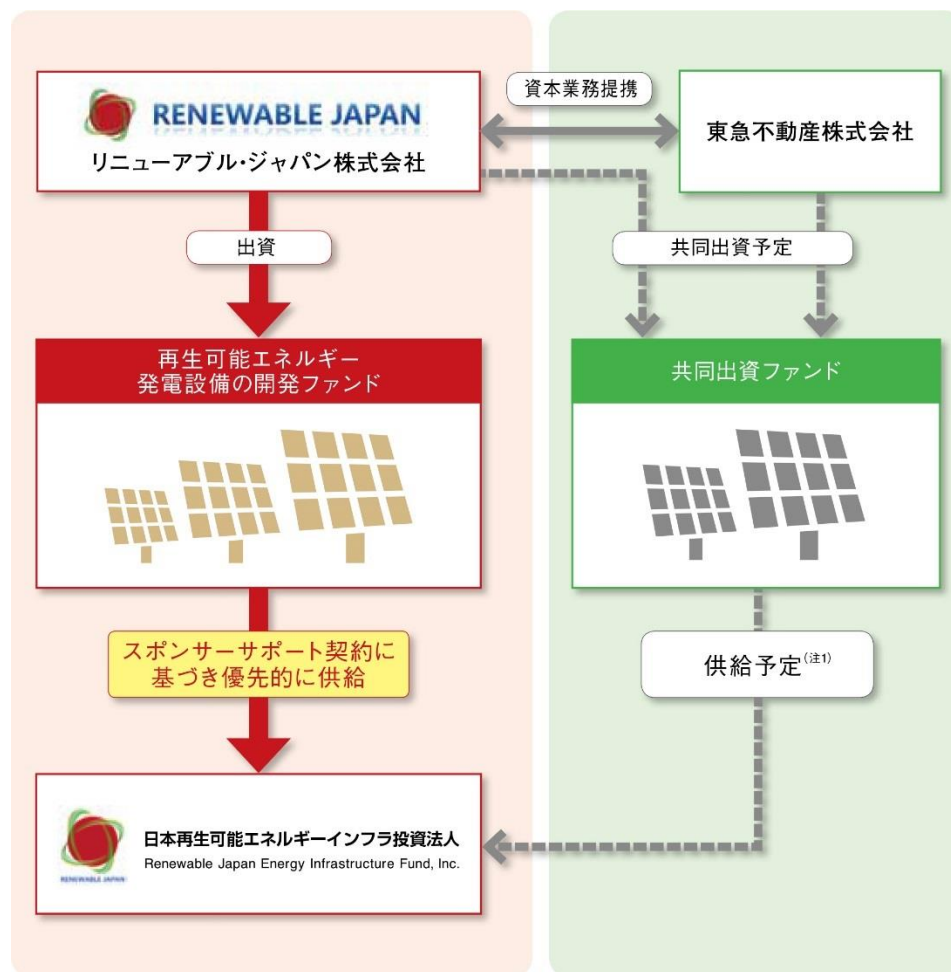
スポンサーの地方事務所・出張所

- | | |
|---------|----------|
| ① 青森出張所 | ⑥ 伊勢事務所 |
| ② 岩手事務所 | ⑦ 吉野事務所 |
| ③ 静岡事務所 | ⑧ 大阪事務所 |
| ④ 亀山事務所 | ⑨ 岡山事務所 |
| ⑤ 松阪事務所 | ⑩ 鹿児島事務所 |



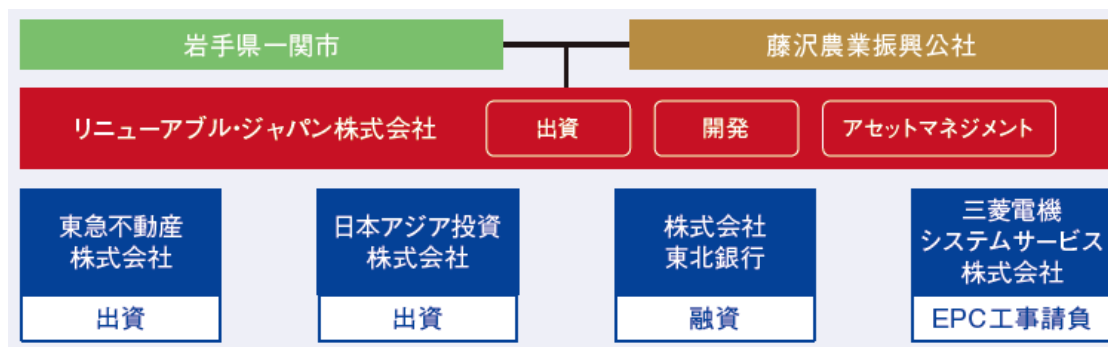
東急不動産とスポンサーとの資本業務提携

- 本投資法人のスポンサーである
リニューアブル・ジャパンと、
リニューアブル・ジャパンとの
間で資本業務提携を行っている
東急不動産は、各社が有する再生
可能エネルギー発電事業に関する
ノウハウを共同活用することで、
再生可能エネルギー発電事業を
推進。
- リニューアブル・ジャパンは、
東急不動産と再生可能エネルギー
発電設備の共同出資ファンドを
組成。
- リニューアブル・ジャパンと
東急不動産が共同出資する
ファンドが保有する再生可能
エネルギー発電設備は、今後、
本投資法人に対して優先的に
供給される計画 (注1)。



スポンサー開発事例：ソーラーシェアリング

- ソーラーシェアリング(営農型発電)とは、農地に支柱を立てて、営農を継続しながら上部空間に太陽光発電設備を設置するもの。
- 岩手県一関市では、市などと協働で、国営開発農地を有効活用したソーラーシェアリング事業を展開。



一関市吉高太陽光発電所



一関市吉高太陽光発電所

ESG投資対応

- 本邦インフラファンド初の、GRESBインフラ版参加
 - GRESBインフラ版は、2016年に創設。2017年に、日本からは、ファンドとしては本投資法人が初参加。
 - 本投資法人が保有する一関市金沢太陽光発電所は、グローバルの相対評価によるGRESBレーティングにおいて3スター(最上位は5スター)を取得(2017年、2018年2年連続)。アジアで3位(8太陽光発電所中)。
 - 同じく伊勢市柏町西ノ野太陽光発電所も2018年から参加し、3スター(同上)を取得。アジアで2位(同上)。
 - 資産運用会社としても「サステナビリティ方針」を策定。ESGに配慮した投資を行っている機関投資家に、積極的な組入対象として訴求。
 - 本投資法人が2018年7月末現在で保有する17発電所が削減する二酸化炭素の量は、年間14,800トン。



* ESG: 環境問題(Environment)、社会問題(Social)、企業統治問題(Governance)の英語の頭文字。

太陽光発電事業以外への展開

- 電源の多様化



- ▶ 三重県松阪市において、風力発電所を開発中。
- ▶ その他の電源についても、開発を検討中。

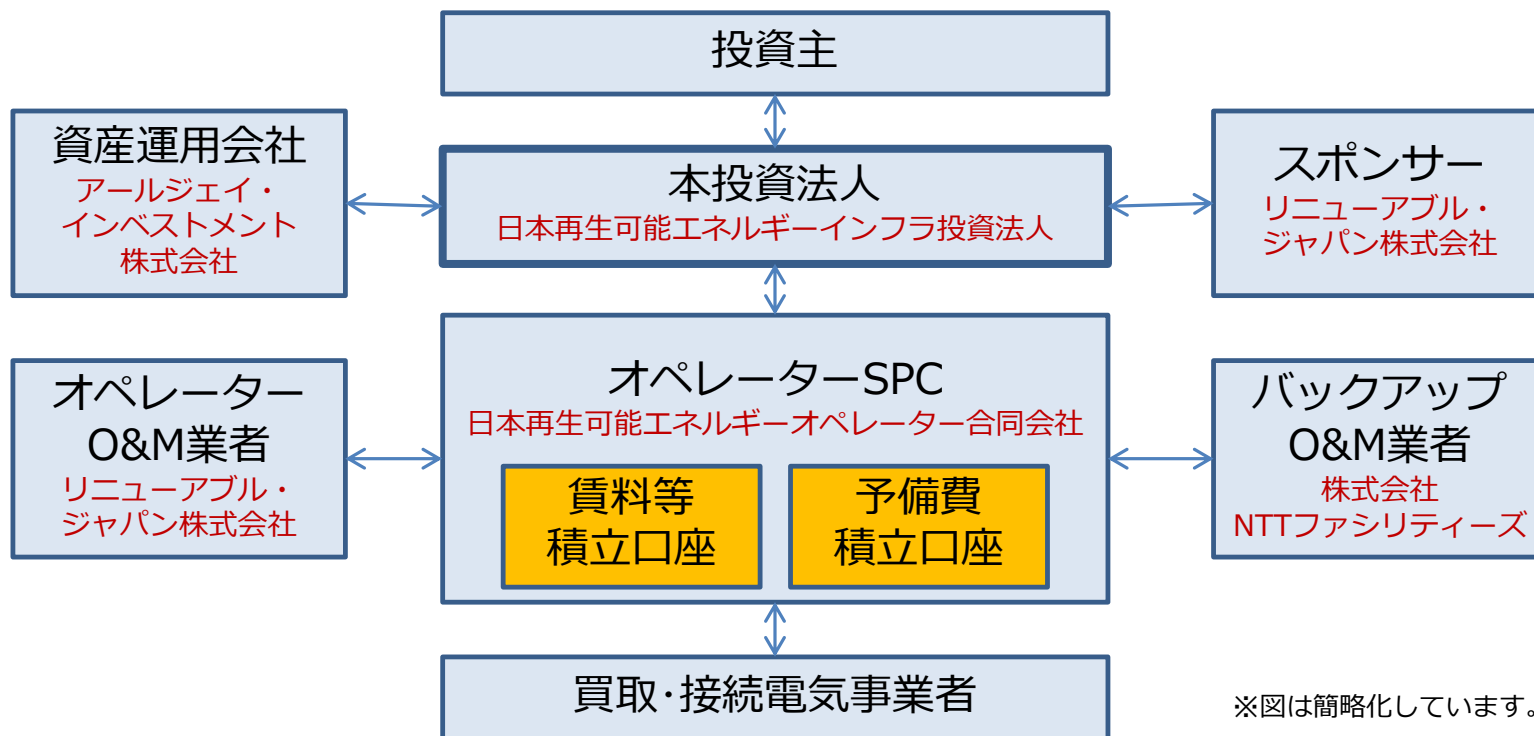
本投資法人について

日本再生可能エネルギーインフラ投資法人

本投資法人の特徴

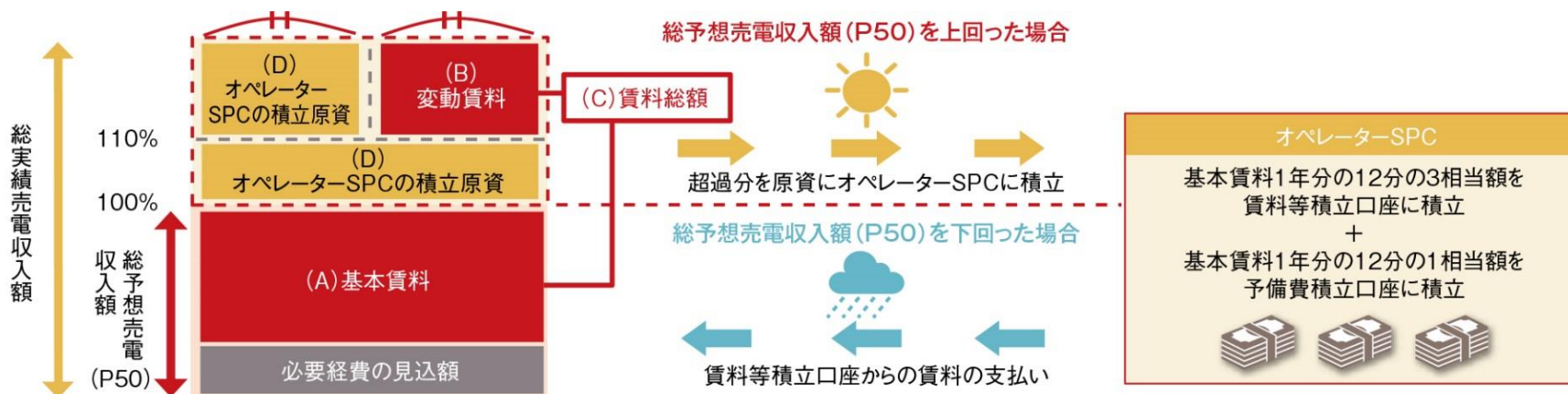
- 安定的な分配金を維持・継続するためのしくみ
 - ▶ オペレーターSPCが賃料等積立口座、予備費積立口座を具備
 - 賃料等積立口座に準備金を積み立てることで、理論上、100年に1度の日照不足が25か月間連続しても、その間、基本賃料の支払いが可能。
 - ▶ 完全な形での倒産隔離スキームを実現
 - スポンサーの信用力に依拠しない。
 - オペレーターSPCは本投資法人保有物件のみを賃借・管理・運営。
- 組入発電設備等に起因する強み
 - ▶ 発電所が全国に分散されており、局所的な異常気象の影響を受けにくい。
 - ▶ スポンサー兼オペレーターが再生可能エネルギー専門会社で豊富な知見を有する。

本投資法人のストラクチャー（積立口座）



- オペレーターSPCに一定の金銭を積み立て
 - 賃料等積立口座：
基本賃料の1年分×12分の3相当額を積立（売電収入不足時に賃料支払いに充当）
 - 予備費積立口座：
基本賃料の1年分×12分の1相当額を積立（売電収入不足時に営業費用に充当）

賃料のしくみ（基本賃料・変動賃料）



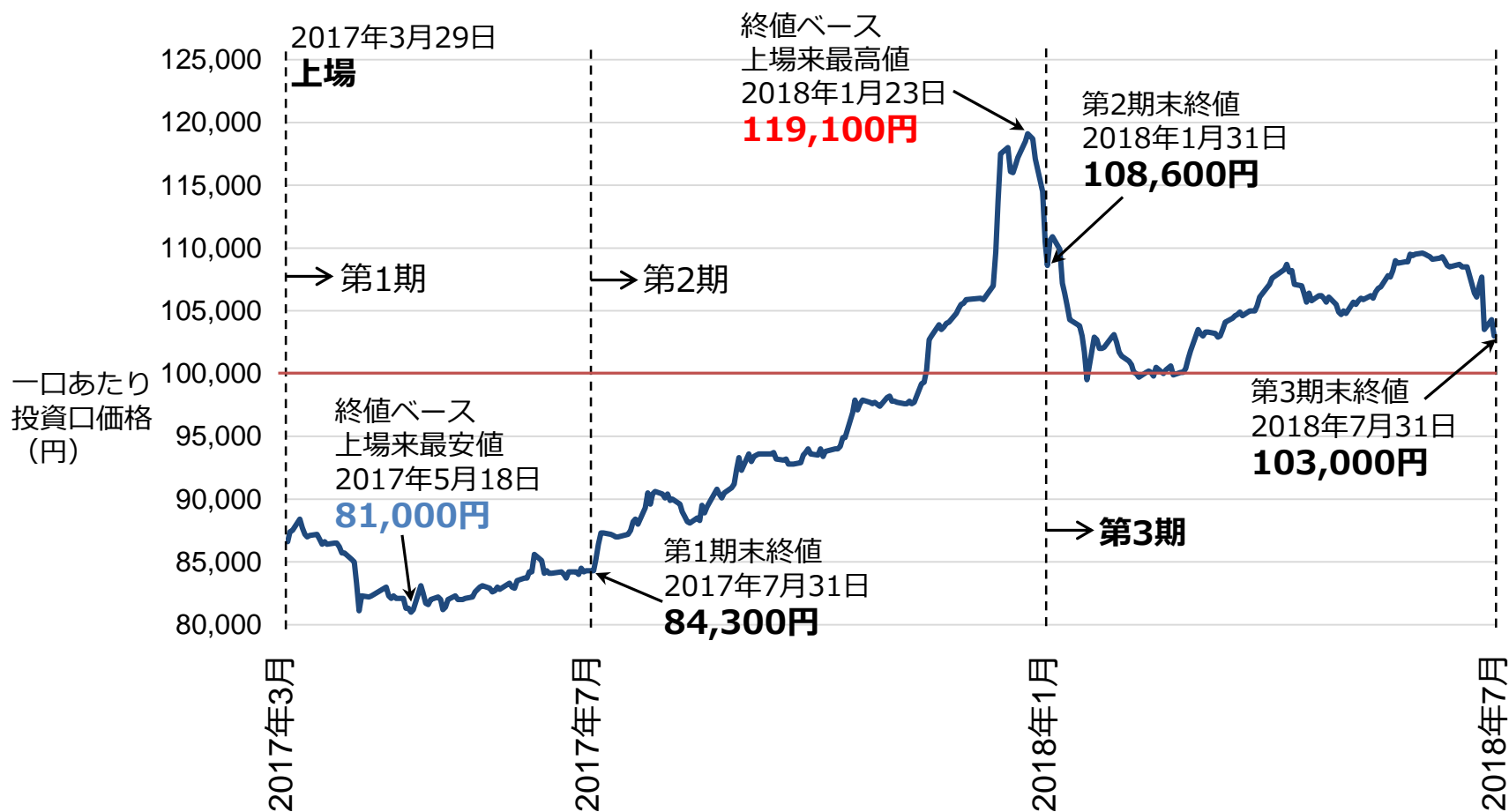
- (A) 基本賃料
 - 発電量予想値に基づく年間総予想売電収入額(P50)の100%から必要経費の1年間の見込額を除いた額
- (B) 変動賃料
 - 総実績売電収入額が、月ごとの総予想売電収入額(P50)の110%を上回る場合に発生するものとし、当該差額部分の50%
- (C) 賃料総額 = (A) 基本賃料 + (B) 変動賃料
- (D) 積立原資
 - 総実績売電収入額から総予想売電収入額(P50)と変動賃料(B)の合計額を除いた額

注) 基本賃料は厳密には月により異なりますが、ここでは説明の簡便化のため、毎月一定額としています。

参考資料

日本再生可能エネルギーインフラ投資法人

投資口価格の推移について



2017年3月上場時の組入物件（8物件）

物件番号	発電所名	所在地	パネル出力 (MW)	買取価格 (円/kWh)	運転開始日	取得価格 (百万円)	評価額 (百万円)*
S-01	一関市金沢太陽光発電所	岩手県一関市	10.7	36	2015年12月20日	3,950	3,434~4,792
S-02	伊勢市柏町西ノ野太陽光発電所	三重県伊勢市	2.0	32	2016年3月10日	705	613~850
S-03	東洋町メガソーラー発電所	高知県安芸郡東洋町	2.0	40	2014年2月28日	885	773~1,040
S-04	気仙沼市本吉町太陽光発電所	宮城県気仙沼市	1.0	36	2015年12月24日	390	347~484
S-05	松阪市飯高町太陽光発電所（南北）	三重県松阪市	1.8	36	(北) 2014年4月24日 (南) 2015年7月29日	605	541~749
S-06	佐田太陽光発電所	三重県度会郡玉城町	0.6	36	2016年6月10日	235	243~342
S-07	岡山高梁太陽光発電所	岡山県高梁市	1.6	40/41.2	2013年11月27日	765	682~948
S-08	津高野尾太陽光発電所	三重県津市	1.6	40/41.6	2014年8月22日	722	622~847
計			21.7	—	—	8,258	7,255~10,052



* 2018年7月31日現在。

2018年2月公募増資の組入物件* (9物件)

物件番号	発電所名	所在地	パネル出力 (MW)	買取価格 (円/kWh)	運転開始日	取得価格 (百万円)	評価額 (百万円)**
S-09	北斗市本町太陽光発電所	北海道北斗市	1.3	32	2017年6月28日	469	407～577
S-10	山元第一太陽光発電所	宮城県巨理郡山元町	2.4	36	2016年7月26日	1,050	916～1,319
S-11	神栖太陽光発電所	茨城県神栖市	1.1	36	2015年9月10日	463	393～544
S-12	亀山市白木町太陽光発電所	三重県亀山市	1.2	36	2016年12月12日	570	462～649
S-13	鈴鹿市住吉町A・B太陽光発電所	三重県鈴鹿市	1.4	32	2017年2月22日	596	490～716
S-14	山神太陽光発電所	三重県度会郡玉城町	0.6	36	2015年10月13日	131	194～269
S-15	豊田田籽太陽光発電所	愛知県豊田市	1.2	36	2017年3月30日	559	476～716
S-16	大分県宇佐市1号・2号太陽光発電所	大分県宇佐市	3.2	40	2015年6月5日	1,576	1,391～1,932
S-17	多気町野中太陽光発電所	三重県多気郡多気町	1.1	32	2017年6月15日	414	349～490
計			14.0	—	—	5,828	5,078～7,212



* 本投資法人は2018年2月21日に上記9物件を新規に取得しております。

** 2018年7月31日現在

アールジェイ・インベストメント株式会社 © 2018 RJ Investment Co., Ltd. All rights reserved.

2018年8月公募増資の組入物件* (8物件)

物件番号	発電所名	所在地	パネル出力 (MW)	買取価格 (円/kWh)	運転開始日	取得価格 (百万円)	評価額 (百万円)**
S-18	北海道芦別市1・2・3号太陽光発電所	北海道芦別市	3.8	36	2018年2月16日	1,517	1,213~1,700
S-19	北海道苫小牧市柏原太陽光発電所	北海道苫小牧市	1.9	36	2017年3月30日	837	699~988
S-20	宮城県泉区実沢太陽光発電所	宮城県仙台市泉区	2.8	32	2018年2月28日	1,079	918~1,288
S-21	三重伊勢市赤目太陽光発電所	三重県伊勢市	2.1	32	2016年12月28日	846	707~973
S-22	三重伊勢市岡山太陽光発電所	三重県伊勢市	0.9	32	2016年12月28日	351	298~410
S-23	三重平生太陽光発電所	三重県度会郡度会町	0.6	36	2017年11月27日	265	223~308
S-24	一関市金沢第二太陽光発電所	岩手県一関市	2.5	32	2017年7月31日	866	714~990
S-25	宮城登米市米川太陽光発電所	宮城県登米市	0.8	29	2017年12月25日	270	200~281
計			15.8	—	—	6,031	4,972~6,938
ポートフォリオ合計 (2018年9月12日現在)			51.6	—	—	20,117	17,305~24,202



* 本投資法人は2018年8月10日に上記8物件を新規に取得しております。

** 2018年5月31日現在。

アールジェイ・インベストメント株式会社 © 2018 RJ Investment Co., Ltd. All rights reserved.

本投資法人の概要

- 日本再生可能エネルギーインフラ投資法人
 - ▶ 執行役員：三原淳一郎
 - ▶ 2017年3月29日、東証インフラファンド市場上場
 - ▶ 所在地：東京都港区虎ノ門一丁目2番8号
 - ▶ 決算期：1月・7月
 - ▶ 発行済み投資口数：95,766口（2018年9月12日現在）
- 資産運用会社：アールジェイ・インベストメント株式会社
 - ▶ 代表取締役社長：三原淳一郎
 - ▶ 所在地：（投資法人に同じ。）

当資料使用上の留意点について

- 当資料は、アールジェイ・インベストメント株式会社（以下、「当社」といいます。）が信頼できると考える情報源に基づいて作成されておりますが、当社はその正確性、完全性、適時性を保証するものではありません。
- 当資料は、情報提供のみを目的としたものであり、特定のサービス、投資の勧誘等を目的としたものではありません。
- 当資料における見解や予測は、当資料作成時点のものであり、今後予告なしに変更されることがあります。
- 当資料において言及されている投資やサービスは、お客様に必ずしも適切なものであるとは限りません。
- 当社は、税金、法令、会計等の助言を提供することはできませんので、当資料はこれらを目的としたものではありません。当資料は、投資上の助言を提供するものではありません。
- 当資料の内容に関し、直接的、間接的に生じた損害について、当社ならびにリニューアブル・ジャパン株式会社、および記載されている各社は、責任を負いません。
- 当資料の著作権は、原則として当社に帰属します。当社の承認を得ずに当資料の複製等を行うことはできません。当資料に記載されている商号、商標等は各社の登録商標等です。
- 当資料のご利用ならびに投資のご判断については、お客様ご自身でご判断ください。
- 金融商品取引業者 投資運用業 登録番号：関東財務局（金商）第2935号、宅地建物取引業 免許証番号：東京都知事(1) 第99008号、取引一任代理等の許可 許可番号：国土交通大臣 認可第107号。加入協会：一般社団法人 投資信託協会



日本再生可能エネルギーインフラ投資法人

証券コード：9283