

***SHOWA***

# 決算説明会

- 2019年3月期（111期）上期 実績
- 2019年3月期（111期）通期 予想

概要説明	取締役社長	杉山 伸幸
詳細説明	取締役常務執行役員 管理本部長	脇山 成俊

2018年10月26日

株式会社 **ショーワ**

# **SHOWA**

## 2019年3月期（111期）上期 概要説明

取締役社長  
**杉山 伸幸**


〈トピックス〉 二輪車用製品

イタリア「PIAGGIO」との新規取引開始  
※納品先は「PIAGGIO VIETNAM」



〈フロントフォーク〉

[生産拠点]



SHOWA AUTO-PARTS VIETNAM CO., LTD.



PIAGGIO




▶ PIAGGIO 「Liberty125」

ハーレーダビッドソンのタイ工場向けにタイとベトナム  
拠点でフロントフォークとリヤクッションの生産開始

[生産拠点]



SHOWA AUTOPARTS (THAILAND) CO., LTD.



SHOWA AUTO-PARTS VIETNAM CO., LTD.

フロント  
フォーク



リヤクッション



**〈トピックス〉 四輪車用製品****電子制御式ダンパー「IECAS（イーキャス）」 適用車種拡大**

▶ Acura 新型「RDX」（北米）



▶ Honda 新型「SPIRIOR」（中国）

**周波数応答型ダンパー「SFRD」 適用車種拡大**

▶ Honda 新型「CR-V」（日本/欧州）



▶ Honda 新型「CLARITY PHEV」（日本/北米）

〈トピックス〉 四輪車用製品

電動パワーステアリング「DPA-EPS」 適用車種拡大



▶ Honda 新型「CR-V」(日本/欧州)



▶ Honda 新型「CLARITY PHEV」(日本/北米)



▶ Honda 新型「Insight」(北米)



**SHOWA**

2019年3月期 概要説明

〈トピックス〉 訴求活動

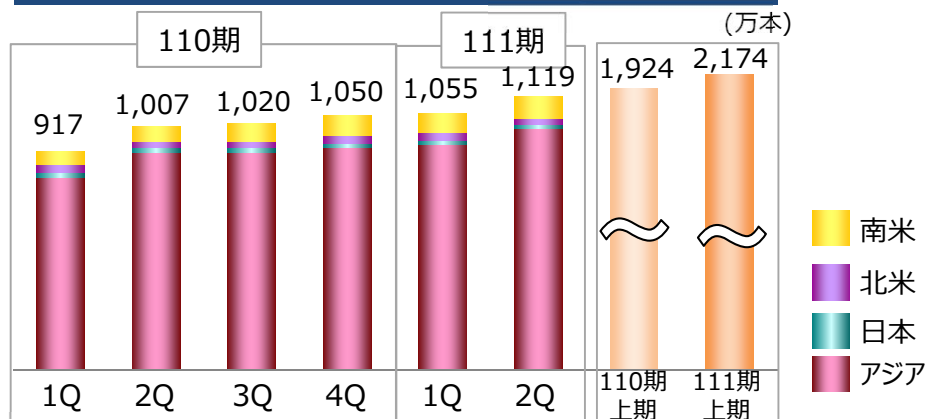


人とくるまのテクノロジー展2018 [2018.5.23~25]

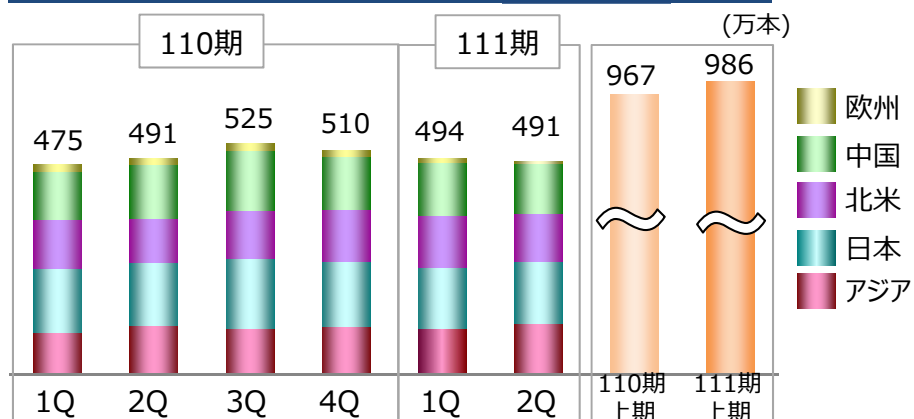


主要製品の生産数

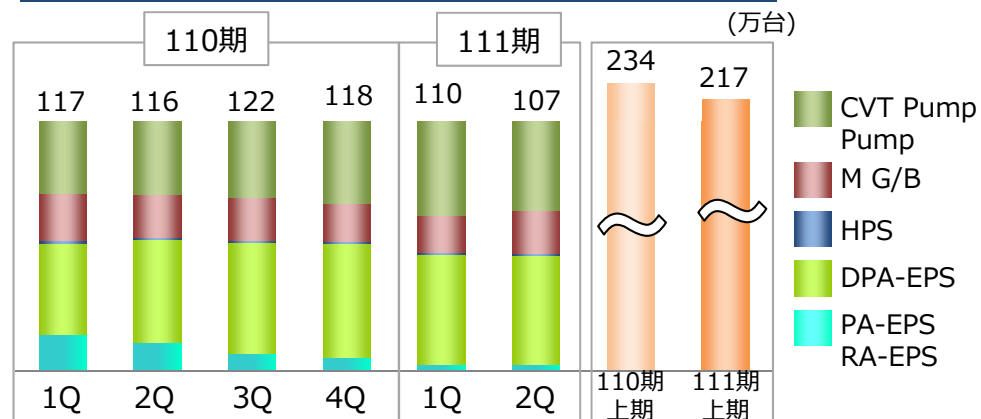
二輪車用ショックアブソーバ



四輪車用ショックアブソーバ



ステアリング関連製品





# 連結決算概要（上期）

（億円）

損益状況	上期（6ヶ月間）			
	18年3月期 前上期	19年3月期 当上期	増減額	増減率
売上収益	1,404.7	<b>1,396.8</b>	△7.9	△0.6%
営業利益	115.1	<b>134.5</b>	19.4	16.9%
税引前利益	122.3	<b>133.7</b>	11.4	9.4%
四半期利益	86.8	<b>102.0</b>	15.2	17.5%
親会社の所有者に 帰属する四半期利益	68.9	<b>82.0</b>	13.1	19.0%
基本的1株当たり 四半期利益	90円66銭	<b>107円90銭</b>	17円24銭	19.0%

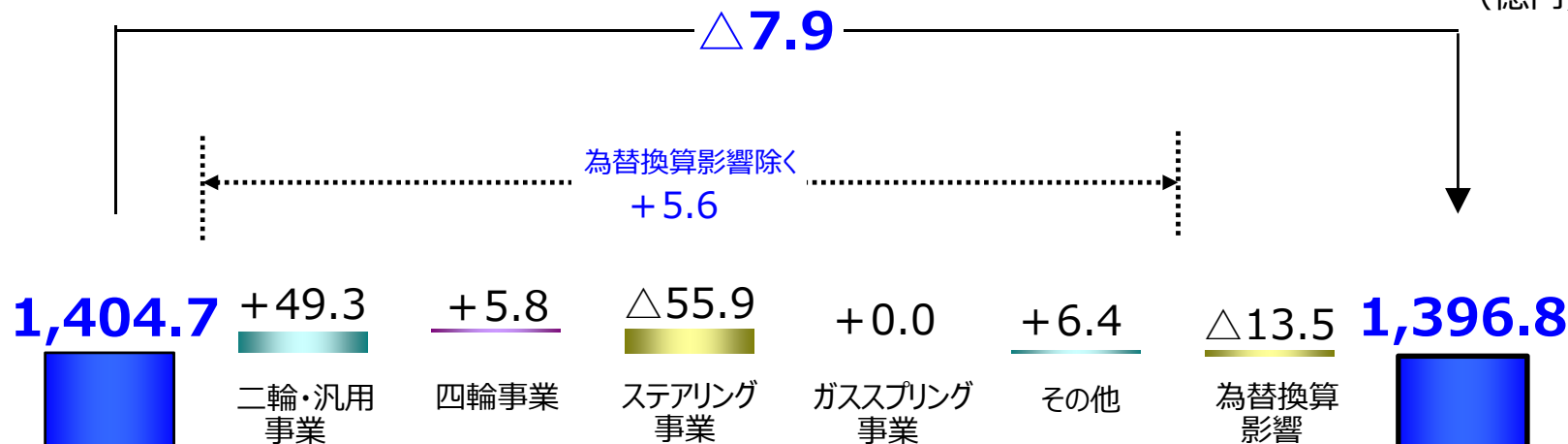
## 為替レート

米ドル	111円	<b>110円</b>	△1円	△0.9%
人民元	16.4円	<b>16.7円</b>	0.3円	1.8%

（金額は表示未満を四捨五入で記載）

# 売上収益事業別増減（上期）

(億円)



		前上期	当上期
二輪・汎用事業	二輪SA	370.5	400.7
	ボート	18.4	20.3
	計	388.9	421.0
四輪事業	四輪SA	326.1	322.6
	駆動系	114.9	124.4
計		441.0	447.0
ステアリング事業		505.0	452.7
ガススプリング事業		16.0	16.0
報告セグメント計		1,350.9	1,336.7
その他		53.8	60.1
連結計		1,404.7	1,396.8

前上期

〔米ドル 111円  
人民元 16.4円〕

当上期

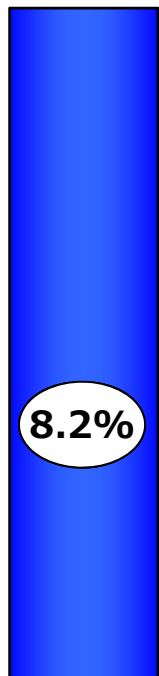
〔米ドル 110円  
人民元 16.7円〕

# 営業利益要因別増減（上期）

(億円)

+19.4

115.1



8.2%

前上期

〔米ドル 111円  
人民元 16.4円〕

△3.5

売上変動  
構成変化等

+12.9

原価低減  
効果等

△5.1

労務費（ベース  
アップ影響）

△4.0

研究開発費

+21.4

販管費・  
その他収益費用

△2.3

為替影響

134.5



9.6%

当上期

〔米ドル 110円  
人民元 16.7円〕

## 通期連結決算概要（予想）

（億円）

損益状況	通期（12ヶ月間）				7/27予想	
	18年3月期 前期	19年3月期 当期	増減額	増減率	19年3月期 当期	増減額
売上収益	2,919.9	2,840.0	△79.9	△2.7%	2,800.0	40.0
営業利益	253.0	285.0	32.0	12.7%	270.0	15.0
税引前利益	260.4	283.0	22.6	8.7%	272.0	11.0
当期利益	183.4	213.0	29.6	16.2%	208.0	5.0
親会社の所有者に 帰属する当期利益	138.6	173.0	34.4	24.9%	170.0	3.0
基本的1株当たり 当期利益	182円39銭	227円73銭	45円34銭	24.9%	223円78銭	3円95銭

## 為替レート

米ドル	111円	108円	△3円	△2.7%	105円	3円
人民元	16.7円	16.2円	△0.5円	△3.0%	15.5円	0.7円

1株当たり配当金	中間	期末	年間
2019年3月期（予想）	17円	15円	32円
2018年3月期	10円	12円	22円
増減	7円	3円	10円

（金額は表示未満を四捨五入で記載）

# SHOWA

## 2019年3月期（111期）上期 詳細説明

取締役常務執行役員  
管理本部長  
脇山 成俊

## 連結決算概要（第2四半期）

(億円)

損益状況	第2四半期（3ヶ月間）			
	18年3月期 前第2四半期	19年3月期 当第2四半期	増減額	増減率
売上収益	7 1 5.3	<b>6 8 8.3</b>	△ 2 7.0	△ 3.8%
営業利益	4 2.5	<b>5 5.5</b>	1 3.0	3 0.5%
税引前利益	4 5.1	<b>5 5.0</b>	9.9	2 2.0%
四半期利益	2 2.6	<b>3 4.5</b>	1 1.9	5 2.5%
親会社の所有者に 帰属する四半期利益	1 2.0	<b>2 4.7</b>	1 2.7	1 0 5.7%
基本的 1 株当たり 四半期利益	15円80銭	<b>32円50銭</b>	16円70銭	1 0 5.7%

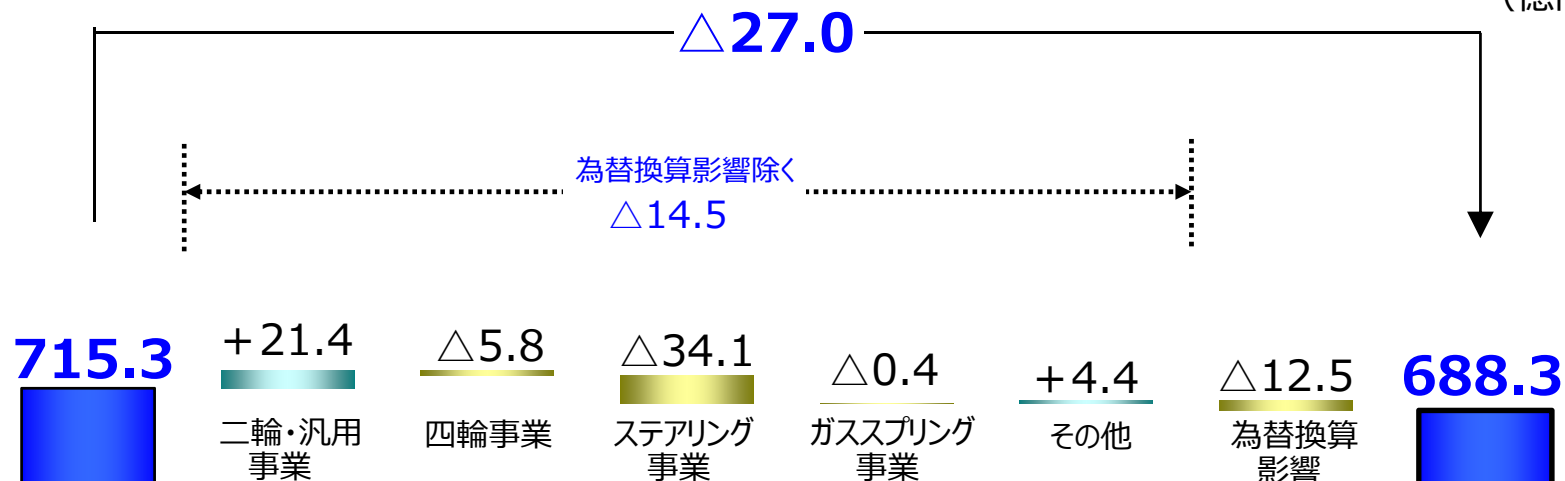
### 為替レート

米ドル	1 1 1円	<b>1 1 1円</b>	—	—
人民元	1 6.6円	<b>1 6.4円</b>	△ 0.2円	△ 1.2%

(金額は表示未満を四捨五入で記載)

# 売上収益事業別増減（第2四半期）

(億円)



		前2Q期	当2Q期
二輪・汎用事業	二輪SA	190.8	199.8
	ボート	9.3	10.7
	計	200.1	210.5
四輪事業	四輪SA	169.0	159.9
	駆動系	57.7	59.5
計		226.7	219.4
ステアリング事業		254.8	220.8
ガススプリング事業		7.7	7.2
報告セグメント計		689.3	657.9
その他		26.0	30.4
連結計		715.3	688.3

前第2四半期

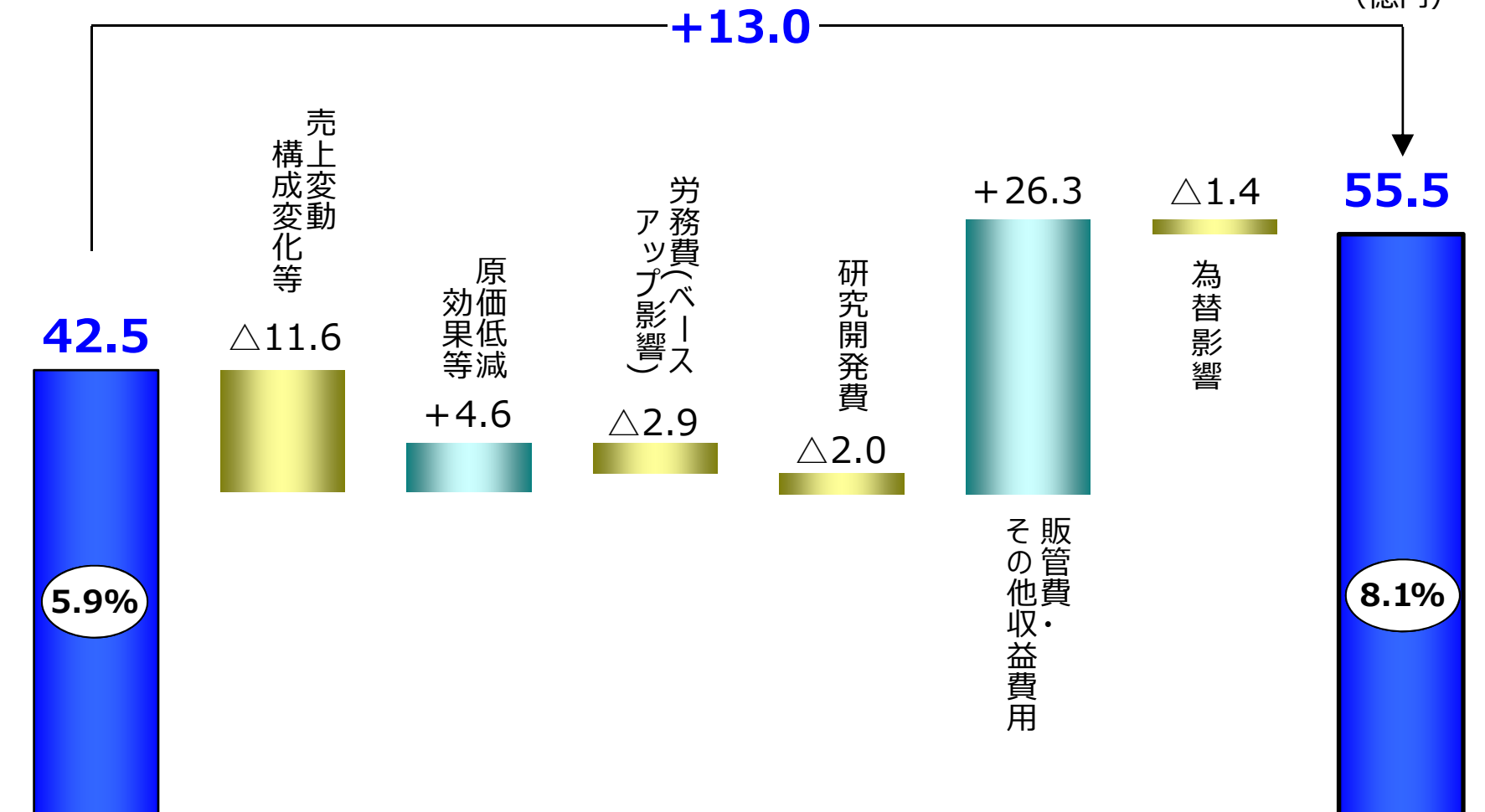
米ドル 111円  
人民元 16.6円

当第2四半期

米ドル 111円  
人民元 16.4円

# 営業利益要因別増減（第2四半期）

(億円)



前第2四半期

米ドル 111円  
人民元 16.6円

当第2四半期

米ドル 111円  
人民元 16.4円



# 二輪・汎用事業

(億円)

	2017年度				2018年度	
	第1四半期	第2四半期	第3四半期	第4四半期	第1四半期	第2四半期
売上収益	188.8	200.1	215.7	222.2	210.4	<b>210.5</b>

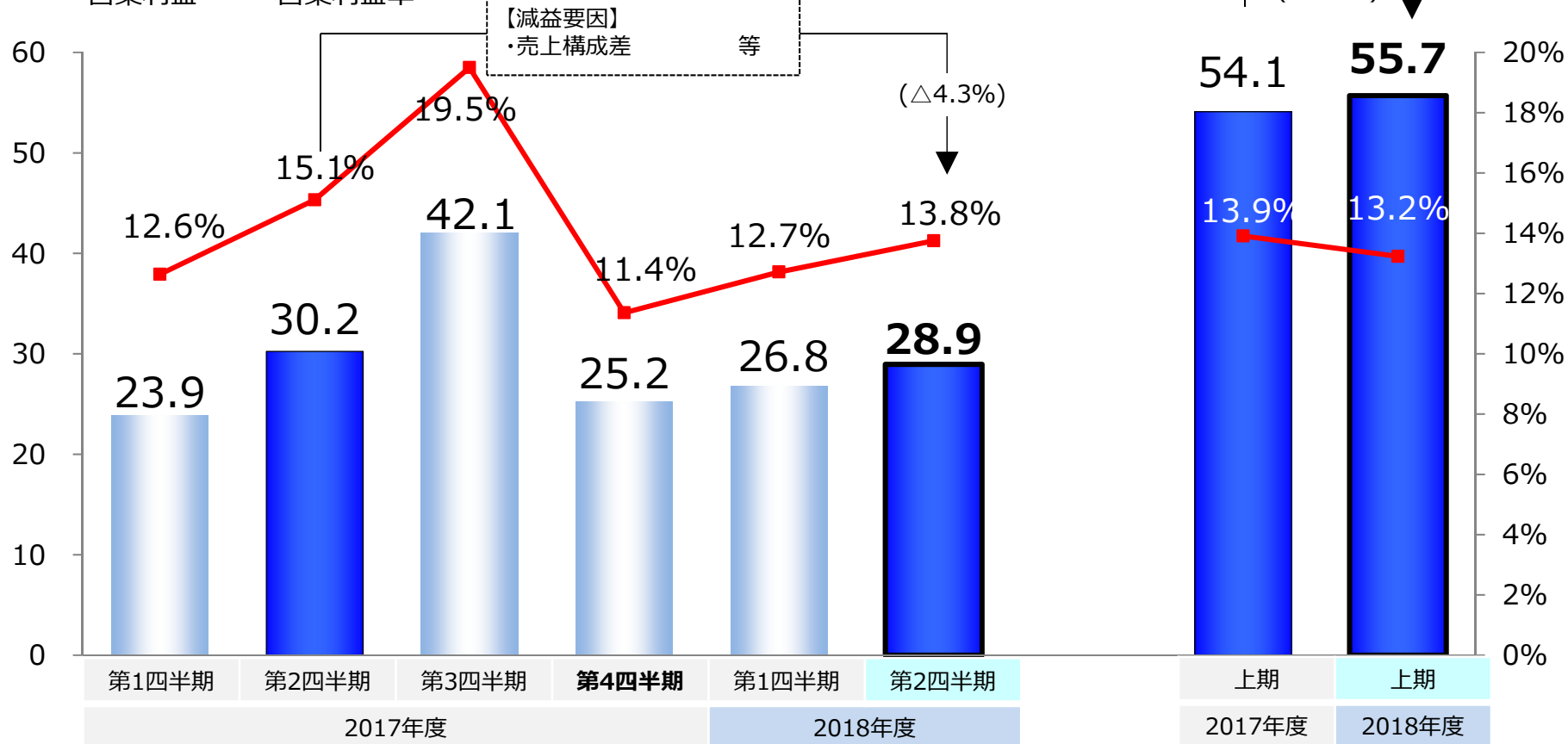
(+5.2%)

2017年度	2018年度
上期	上期
388.9	<b>421.0</b>

(+8.2%)

(億円)

■ 営業利益    ■ 営業利益率



# 四輪事業

(億円)

	2017年度				2018年度	
	第1四半期	第2四半期	第3四半期	第4四半期	第1四半期	第2四半期
売上収益	214.4	226.7	247.1	234.0	227.5	<b>219.4</b>

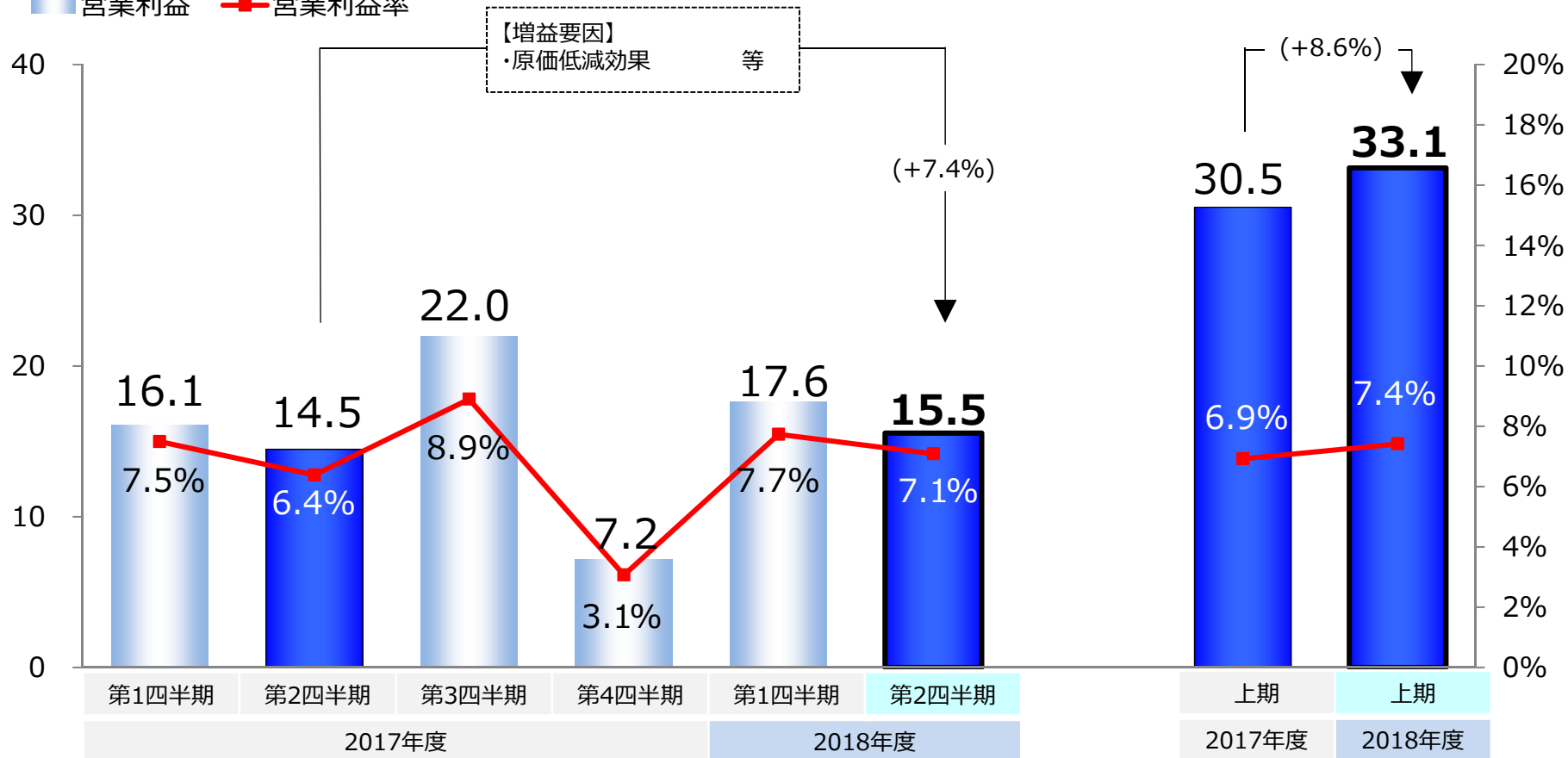
2017年度	2018年度
上期	上期
441.0	<b>446.9</b>

(△3.2%)

(+1.3%)

(億円)

■ 営業利益    ■ 営業利益率



# ステアリング事業

(億円)

	2017年度				2018年度	
	第1四半期	第2四半期	第3四半期	第4四半期	第1四半期	第2四半期
売上収益	250.2	254.8	255.6	259.8	232.0	<b>220.8</b>

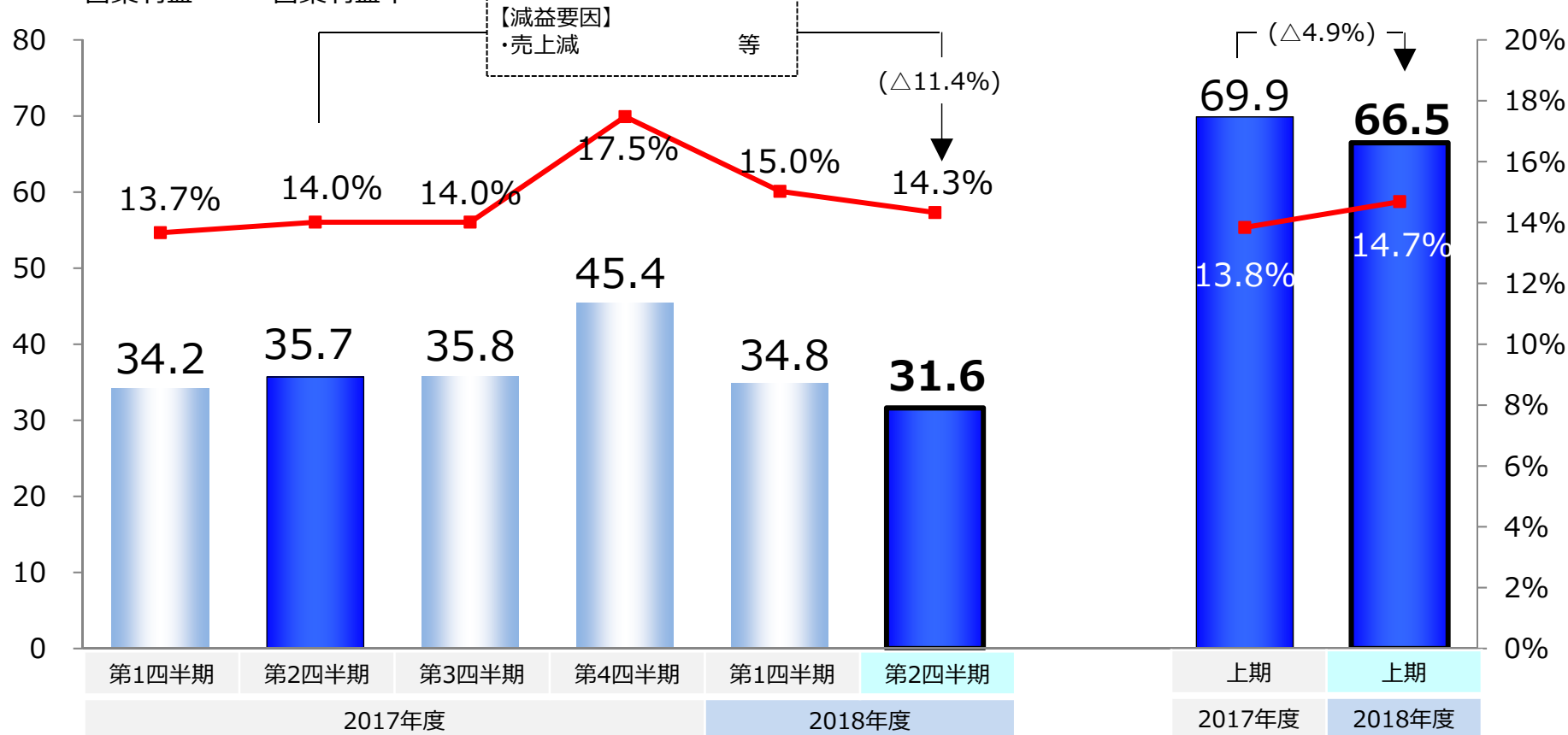
(△13.4%)

2017年度	2018年度
上期	上期
505.0	<b>452.7</b>

(△10.4%)

(億円)

■ 営業利益 ■ 営業利益率



# ガススプリング事業その他

(億円)

	2017年度				2018年度	
	第1四半期	第2四半期	第3四半期	第4四半期	第1四半期	第2四半期
売上収益	36.0	33.7	38.8	42.2	38.6	<b>37.6</b>

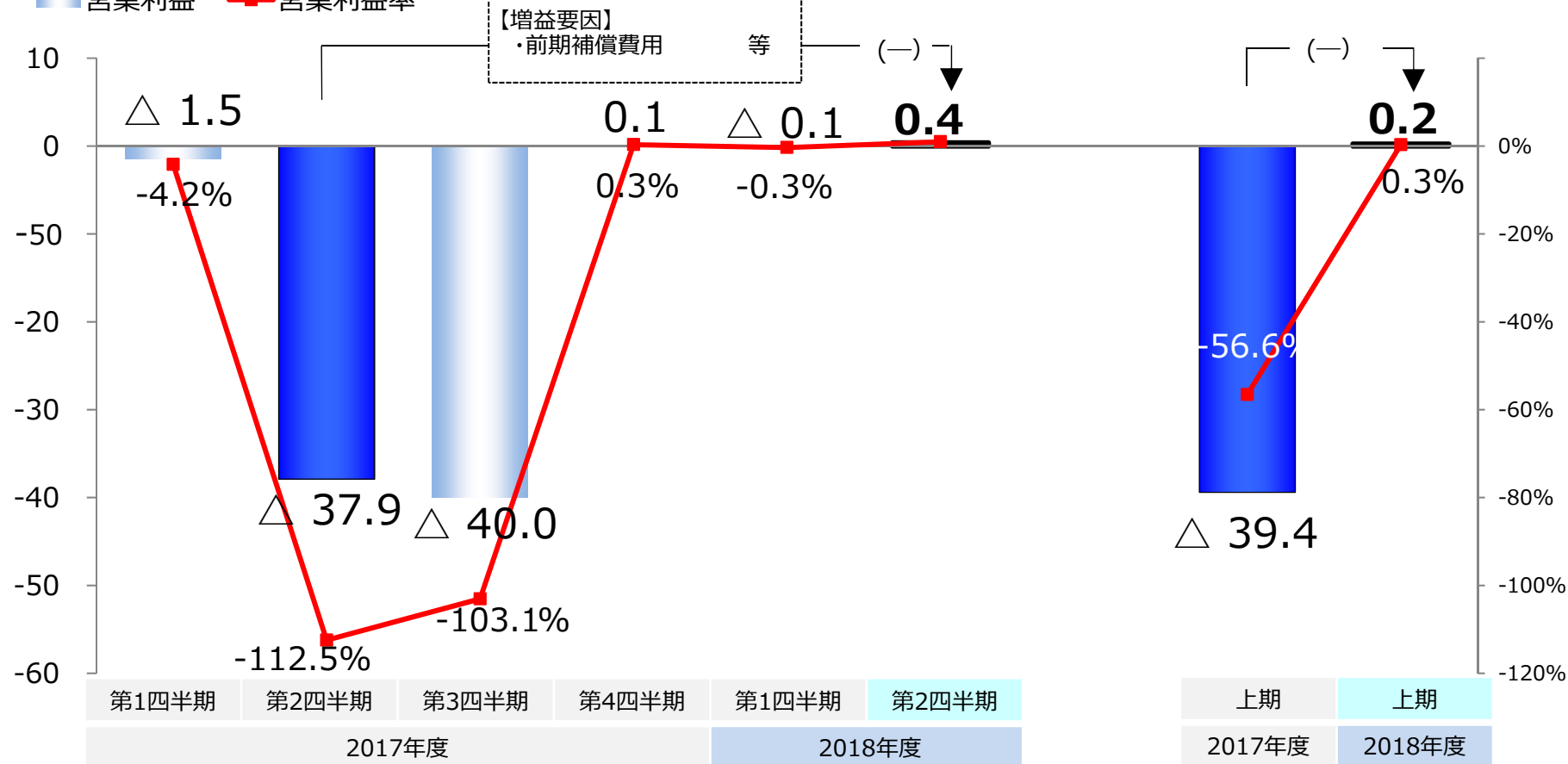
2017年度	2018年度
上期	上期
69.7	<b>76.2</b>

(+11.5%)

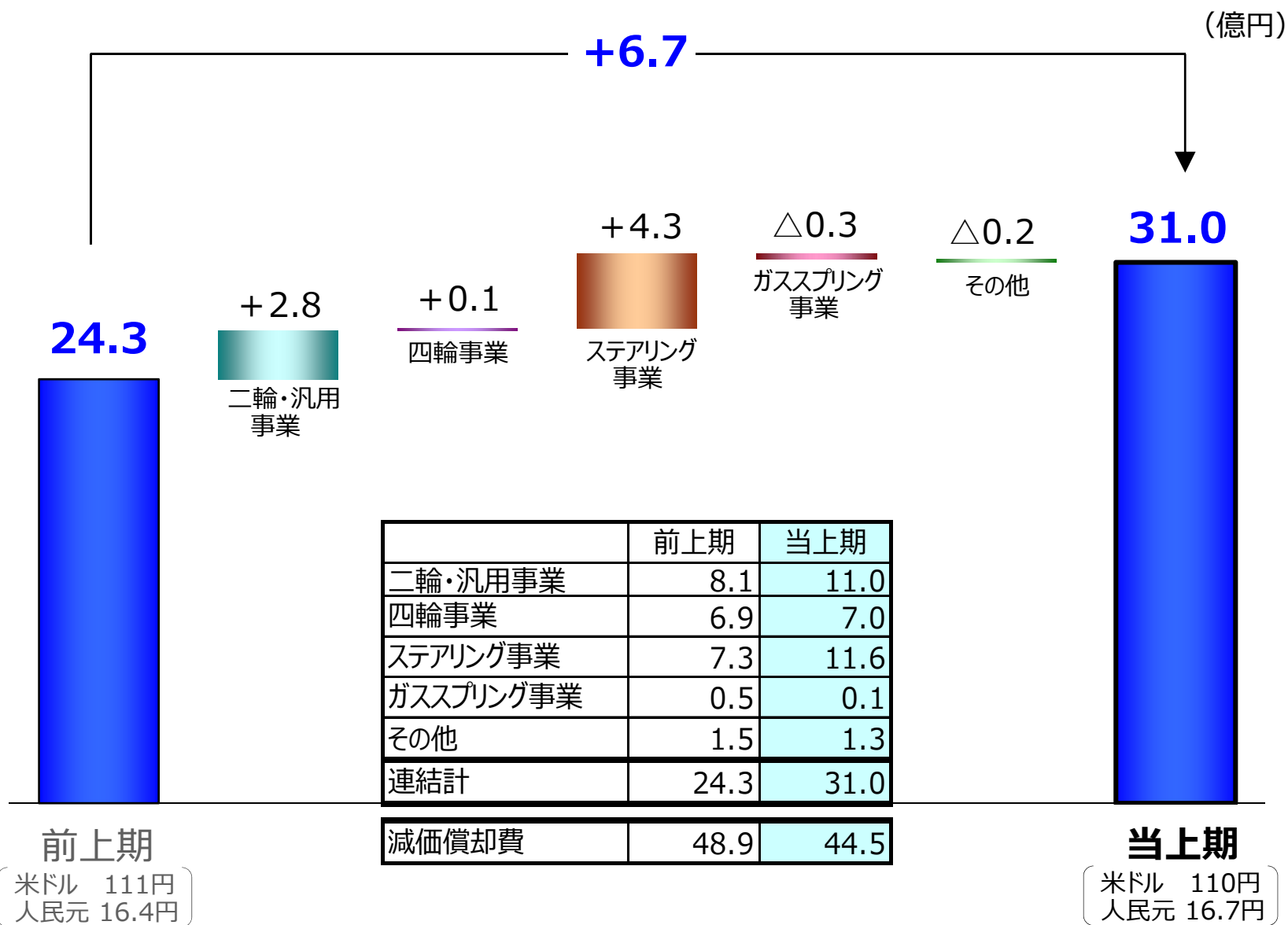
(+9.3%)

(億円)

■ 営業利益    ■ 営業利益率

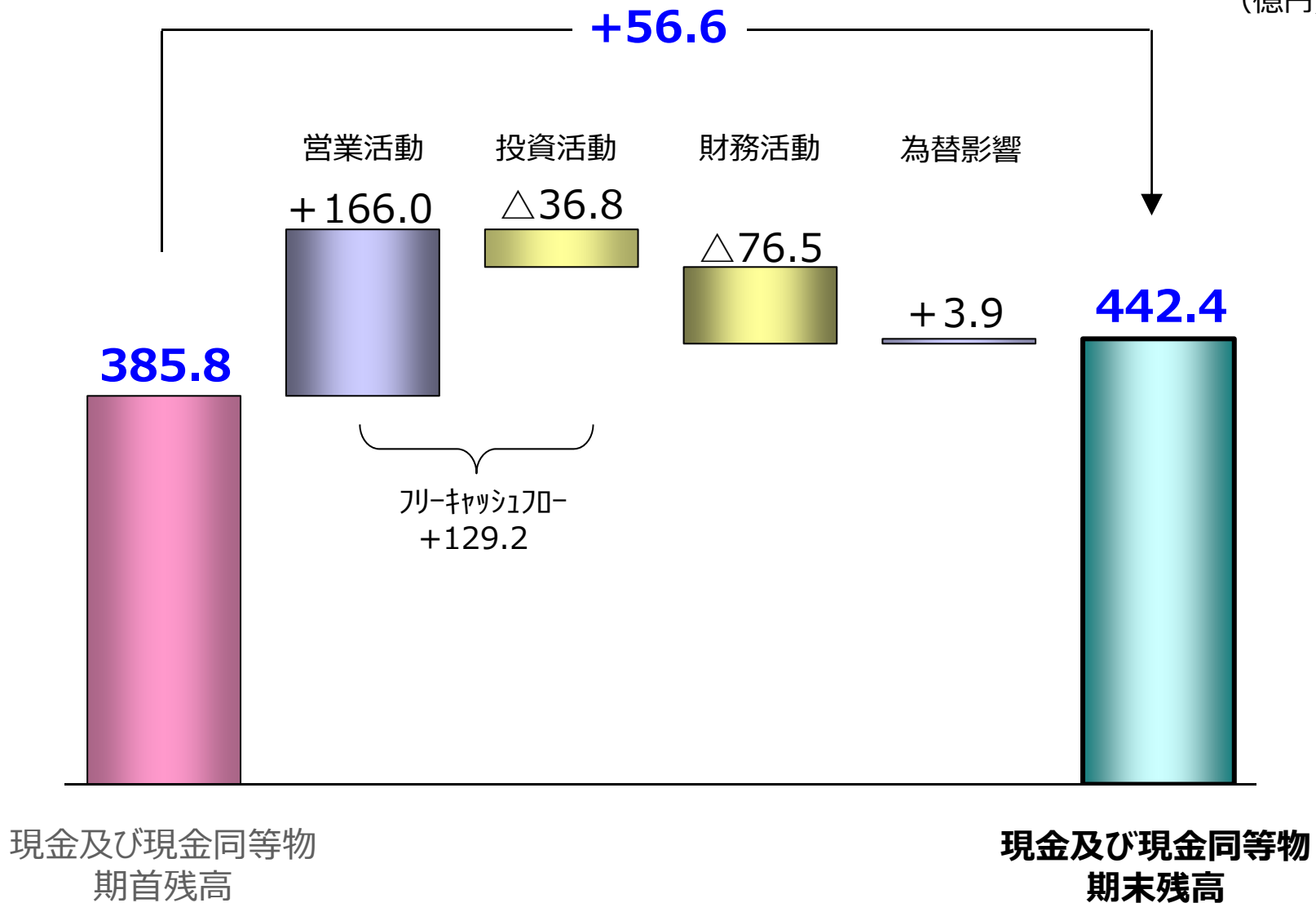


# 設備投資事業別増減（上期）



# キャッシュフロー（上期）

(億円)



# SHOWA

## 2019年3月期（111期）通期予想 詳細説明

取締役常務執行役員  
管理本部長  
脇山 成俊

## 通期連結決算概要（予想）

（億円）

損益状況	通期（12ヶ月間）				7/27予想	
	18年3月期 前期	19年3月期 当期	増減額	増減率	19年3月期 当期	増減額
売上収益	2,919.9	2,840.0	△79.9	△2.7%	2,800.0	40.0
営業利益	253.0	285.0	32.0	12.7%	270.0	15.0
税引前利益	260.4	283.0	22.6	8.7%	272.0	11.0
当期利益	183.4	213.0	29.6	16.2%	208.0	5.0
親会社の所有者に 帰属する当期利益	138.6	173.0	34.4	24.9%	170.0	3.0
基本的1株当たり 当期利益	182円39銭	227円73銭	45円34銭	24.9%	223円78銭	3円95銭

## 為替レート

米ドル	111円	108円	△3円	△2.7%	105円	3円
人民元	16.7円	16.2円	△0.5円	△3.0%	15.5円	0.7円

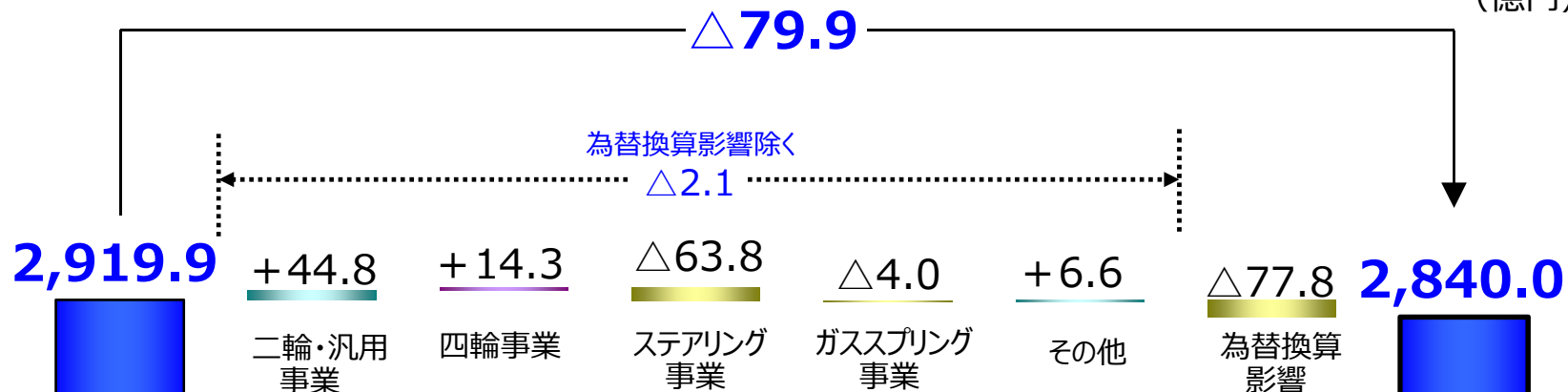
1株当たり配当金	中間	期末	年間
2019年3月期（予想）	17円	15円	32円
2018年3月期	10円	12円	22円
増減	7円	3円	10円

（金額は表示未満を四捨五入で記載）



# 売上収益事業別増減（予想）

(億円)



		前期	当期予想
二輪・汎用事業	二輪SA	788.2	790.8
	ボート	38.6	44.0
	計	826.8	834.8
四輪事業	四輪SA	679.7	666.9
	駆動系	242.4	251.4
	計	922.1	918.3
ステアリング事業		1,020.4	933.7
ガススプリング事業		32.4	28.5
報告セグメント計		2,801.7	2,715.3
その他		118.2	124.7
連結計		2,919.9	2,840.0

前期

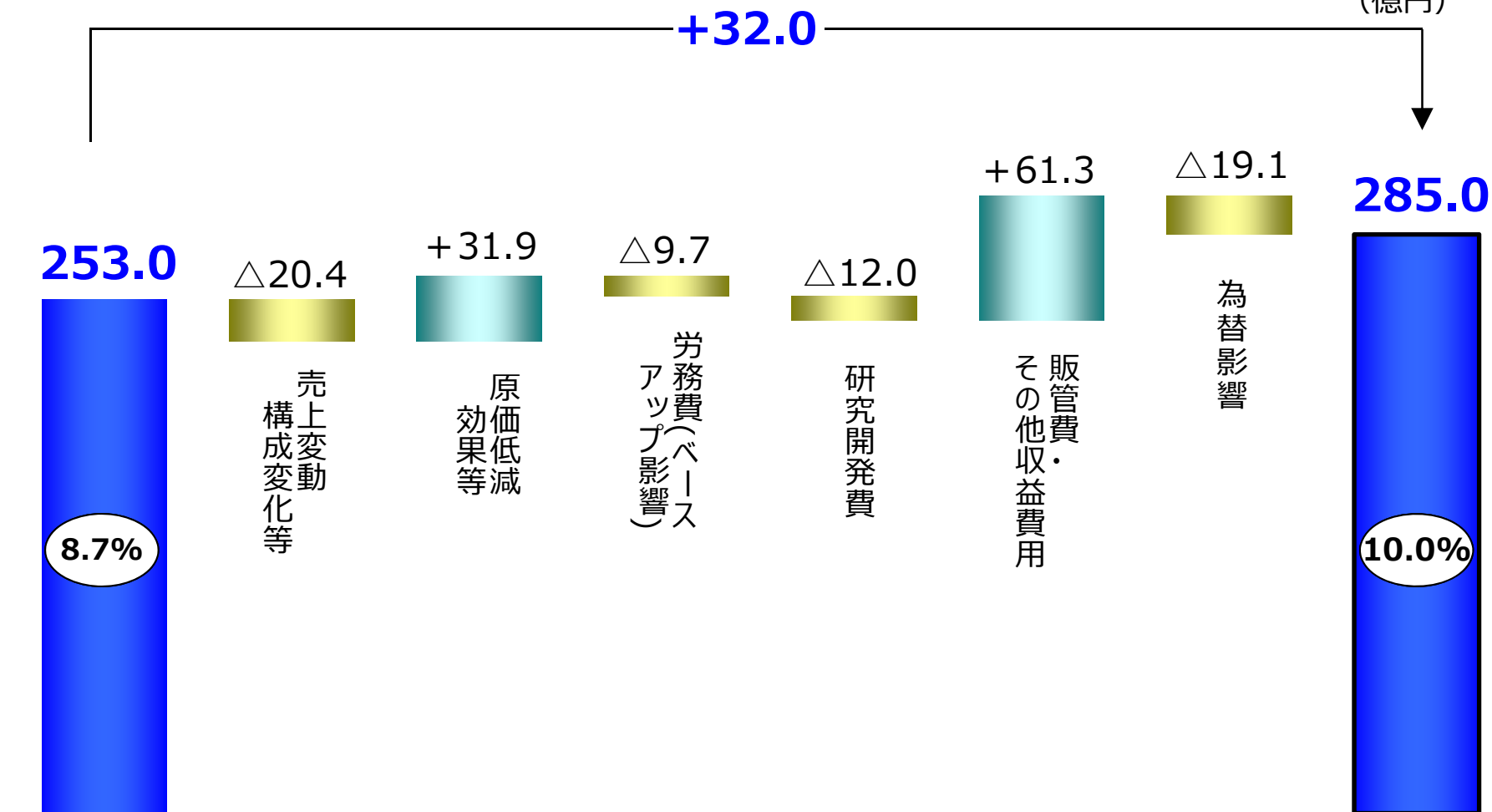
米ドル 111円  
人民元 16.7円

当期予想

米ドル 108円  
人民元 16.2円

# 営業利益要因別増減（予想）

(億円)



前期

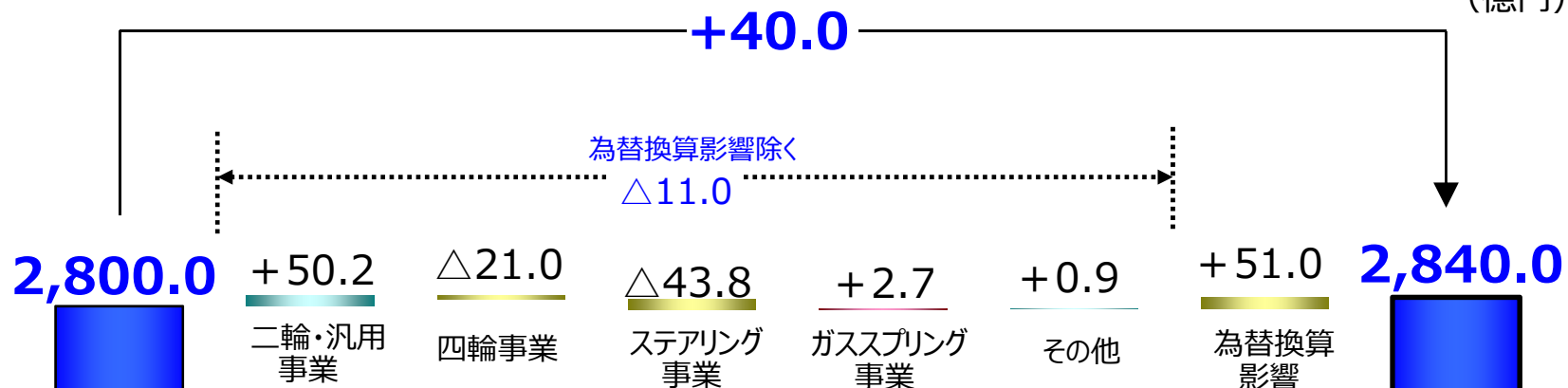
〔米ドル 111円〕  
〔人民元 16.7円〕

当期予想

〔米ドル 108円〕  
〔人民元 16.2円〕

# 売上収益事業別増減（予想）（7/27比較）

(億円)



		7/27予想	当期予想
二輪・汎用事業	二輪SA	740.8	790.8
	ボート	41.2	44.0
	計	782.0	834.8
四輪事業	四輪SA	669.7	666.9
	駆動系	250.3	251.4
計		920.0	918.3
ステアリング事業		948.9	933.7
ガススプリング事業		25.3	28.5
報告セグメント計		2,676.2	2,715.3
その他		123.8	124.7
連結計		2,800.0	2,840.0

当期  
7/27予想  
米ドル 105円  
人民币 15.5円


当期予想  
米ドル 108円  
人民币 16.2円

# 営業利益要因別増減（予想）（7/27比較）

(億円)

+15.0

270.0



9.6%

当期

7/27予想

〔米ドル 105円〕  
〔人民元 15.5円〕

+3.1

売上変動  
構成変化等

+8.8

原価低減  
効果等

+0.1

労務費（ベース  
アップ影響）

+2.5

研究開発費


△9.3

販管費・  
その他収益費用

+9.8

為替影響

285.0



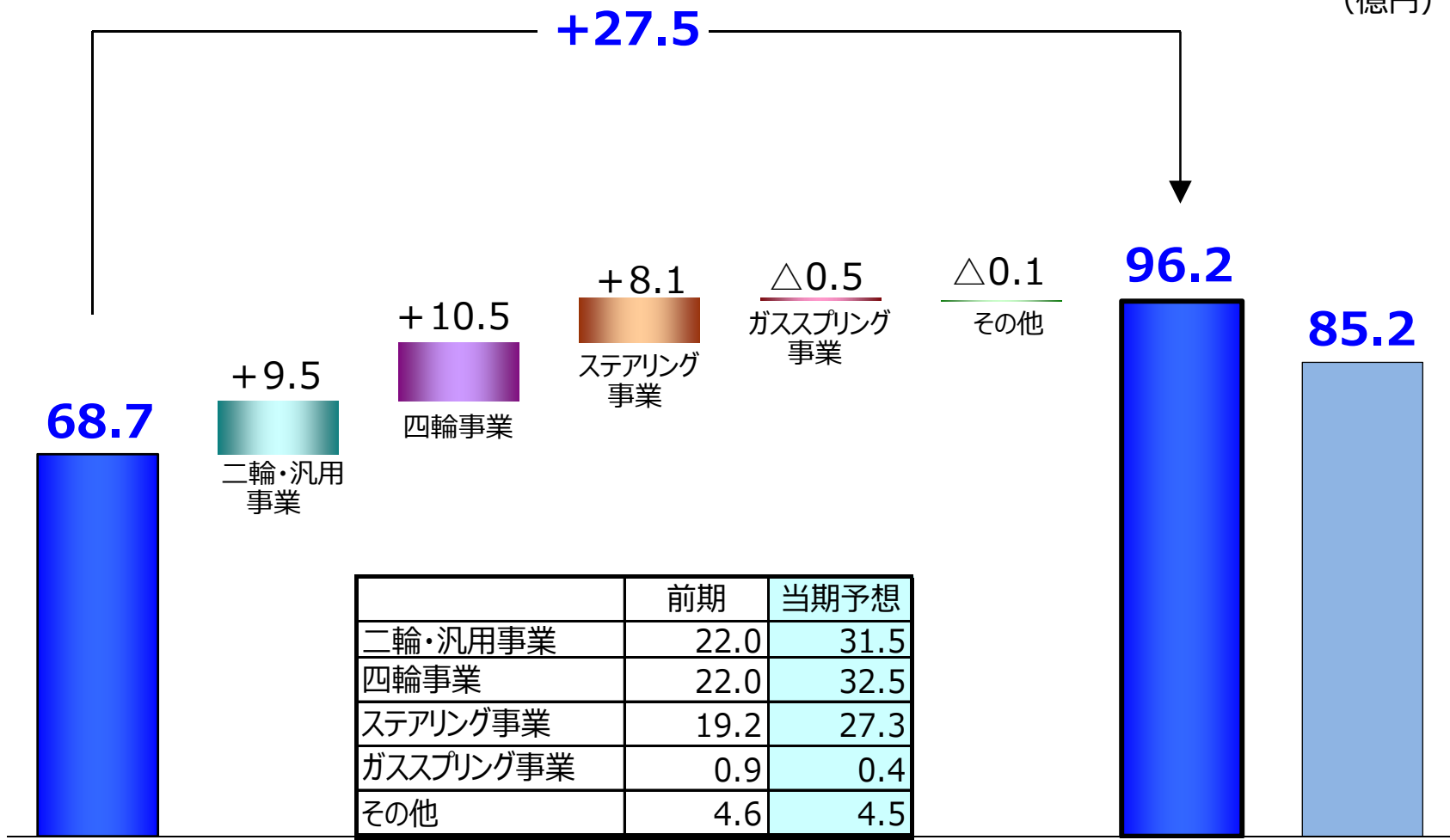
10.0%

当期予想

〔米ドル 108円〕  
〔人民元 16.2円〕

# 設備投資事業別増減（予想）

(億円)



	前期	当期予想
二輪・汎用事業	22.0	31.5
四輪事業	22.0	32.5
ステアリング事業	19.2	27.3
ガススプリング事業	0.9	0.4
その他	4.6	4.5
連結計	68.7	96.2
減価償却費	96.6	87.9

前期  
 (米ドル 111円)  
 (人民元 16.7円)

当期予想  
 (米ドル 108円)  
 (人民元 16.2円)

当期  
 7/27予想  
 (米ドル 105円)  
 (人民元 15.5円)

# 決算説明会

□ 2019年3月期（111期）上期 実績

□ 2019年3月期（111期）通期 予想

概要説明 取締役社長 杉山 伸幸

詳細説明 取締役常務執行役員  
管理本部長 脇山 成俊

# END

2018年10月26日

株式会社 **ショーワ**