

# 2018年12月期（第105期） 第3四半期決算

日華化学株式会社（証券コード：4463）

創 立 ： 1941（昭和16）年9月15日

本 社 ： 福井県福井市

従業員数 ： 連結／1,477名 単体／605名

（2018年9月30日現在）

事業内容 ： 繊維を主とする各種産業用界面活性剤  
および化学品、化粧品等の製造・販売

2018年10月26日

# 目次

## 2018年12月期 第3四半期 業績

### -決算概要

### -部門別業績

## 2018年12月期 業績予想

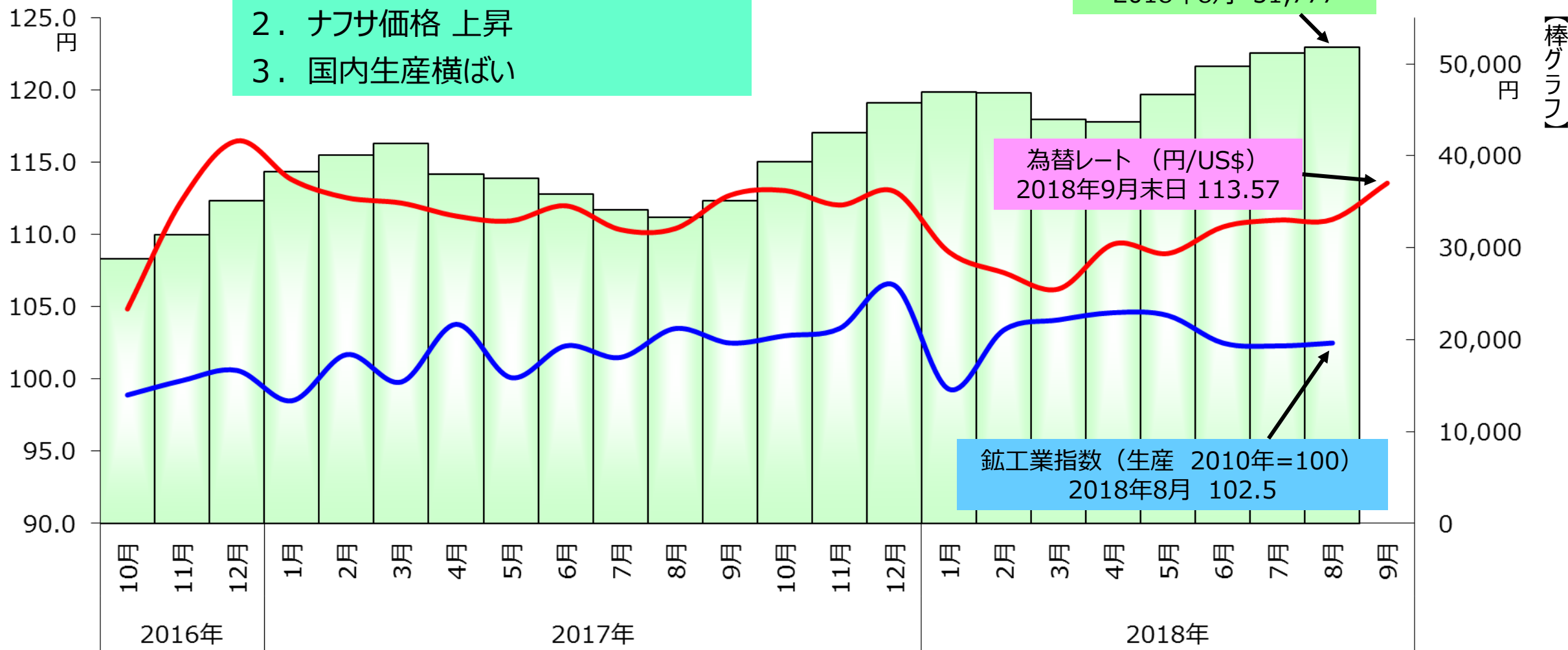
※2018年12月期第3四半期の期間は、  
2018年1月1日～9月30日であります。

※スライドに表示しています金額については、  
百万円未満を切り捨てて表示しています。

## 経営環境

1. 前年比円高も直近は円安傾向
2. ナフサ価格 上昇
3. 国内生産横ばい

【折れ線グラフ】



【出展】鉱工業：経済産業省HP、為替：みずほ銀行資料、輸入ナフサ：財務省貿易統計

## 業績（連結）

(百万円)	17年12月期 第3四半期	18年12月期 第3四半期	増減額	増減率
売上高	35,494	37,181	+1,687	+4.8%
営業利益	1,574	1,715	+140	+8.9%
経常利益	1,629	1,826	+196	+12.1%
親会社株主に 帰属する 四半期純利益	909	2,081	+1,171	+128.8%

## 業績（連結 種類別）

(百万円)	17年12月期 第3四半期	18年12月期 第3四半期	増減額	増減率
売上高	化学品	26,035	26,209	+174 +0.7%
	化粧品	9,060	10,320	+1,260 +13.9%
	その他	398	651	+252 +63.5%
	合計	35,494	37,181	+1,687 +4.8%
(百万円)	17年12月期 第3四半期	18年12月期 第3四半期	増減額	増減率
セグメント 利益	化学品	1,276	1,523	+246 +19.3%
	化粧品	1,509	1,648	+138 +9.2%
	その他	13	36	+23 +175.1%
	消去及び全社	-1,225	-1,493	△268 -
	合計	1,574	1,715	+140 +8.9%

ハイライト	
・売上高（4.8%増）	
■増加	
➤ 化学品：日華中国、広州、ベトナム、大智化学産業	
➤ 化粧品：日華化学、山田製薬、韓国	
■減少	
➤ 化学品：台湾、韓国	
・利益（8.9%増）	
■増加	
➤ 化学品：韓国、広州、日華中国、ベトナム	
➤ 化粧品：山田製薬	
■減少	
➤ 化学品：日華化学、台湾	
➤ 化粧品：日華化学	

## 【連結】売上高増減要因（対前年同期）

期中平均レート（対前年）

USD 112.28 → 109.96（2.1%円高）

（参考：アジア通貨高）

RMB 16.8116（1.9%円安）

WON 0.1008（2.5%円安）

【化粧品】

日本 +1,121

海外 +110

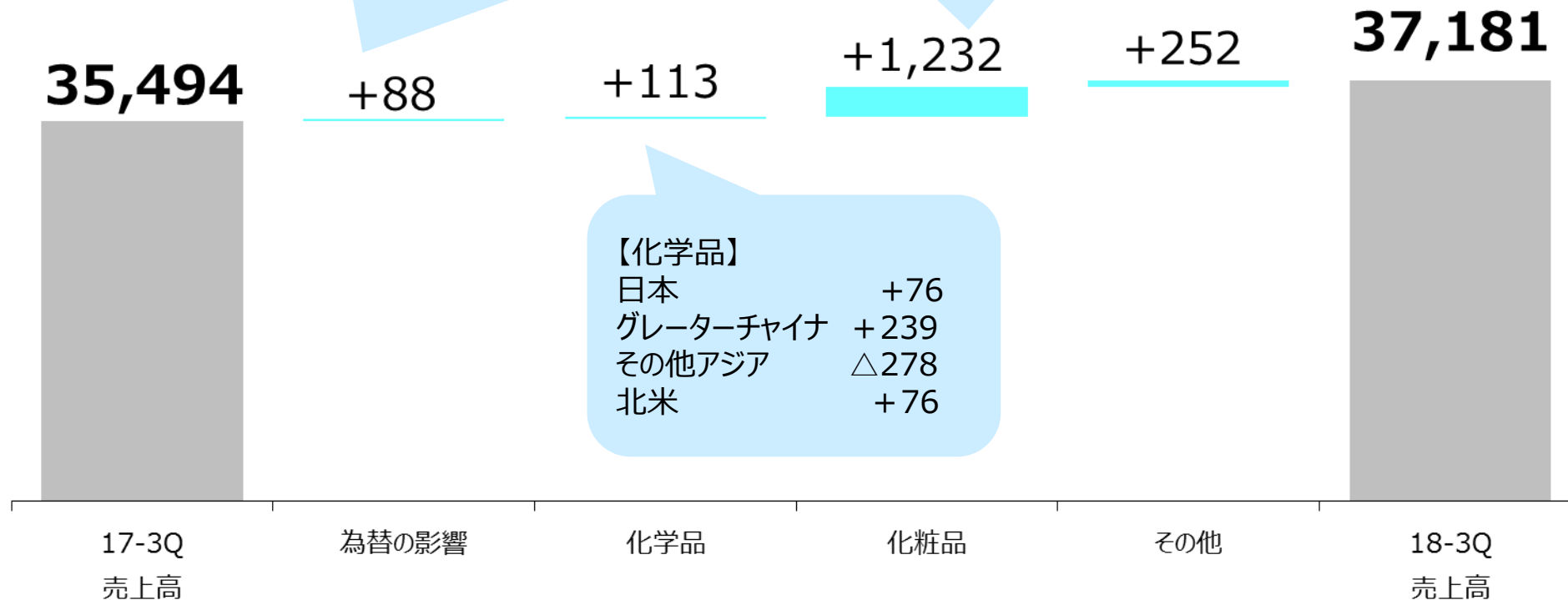
【化学品】

日本 +76

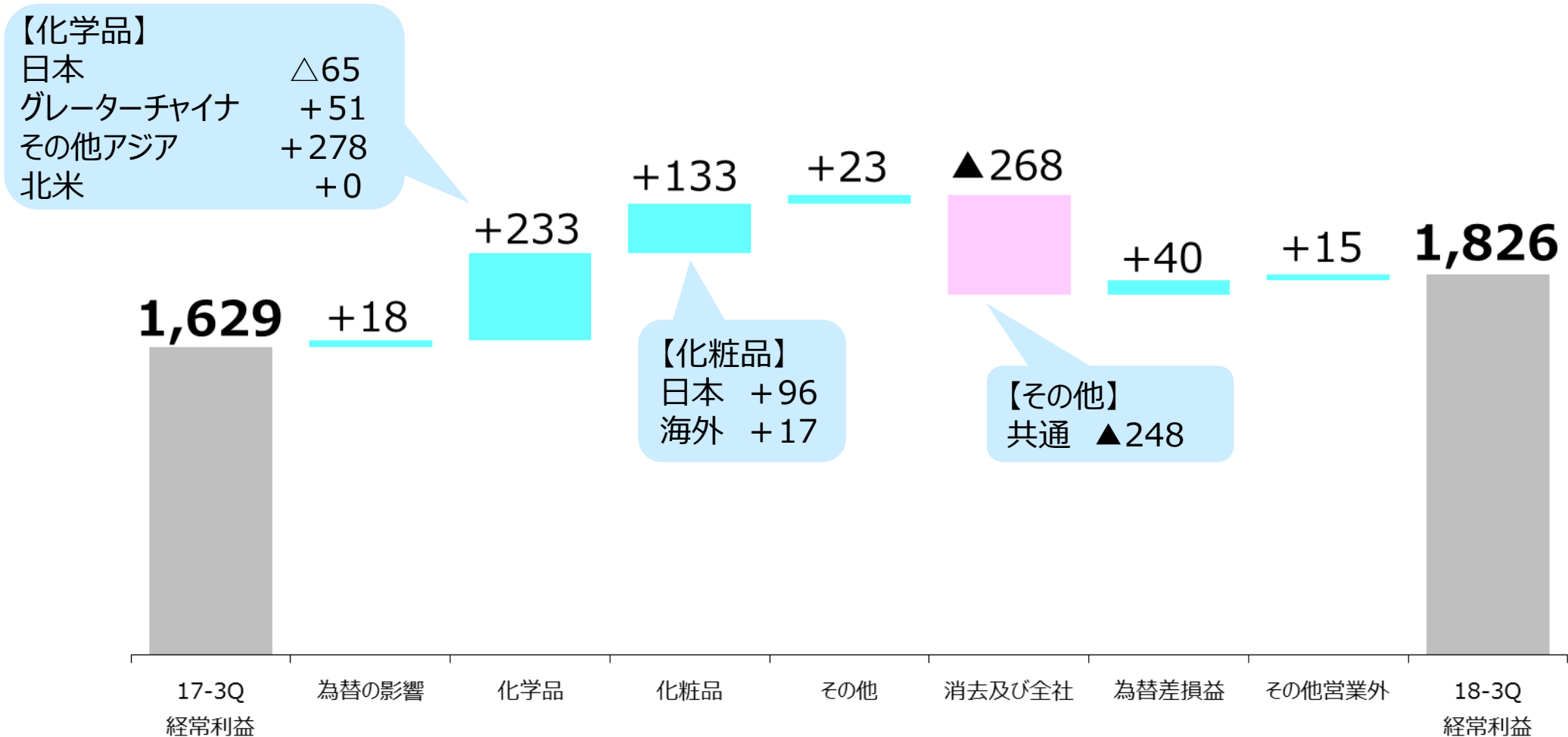
グレーターチャイナ +239

その他アジア △278

北米 +76

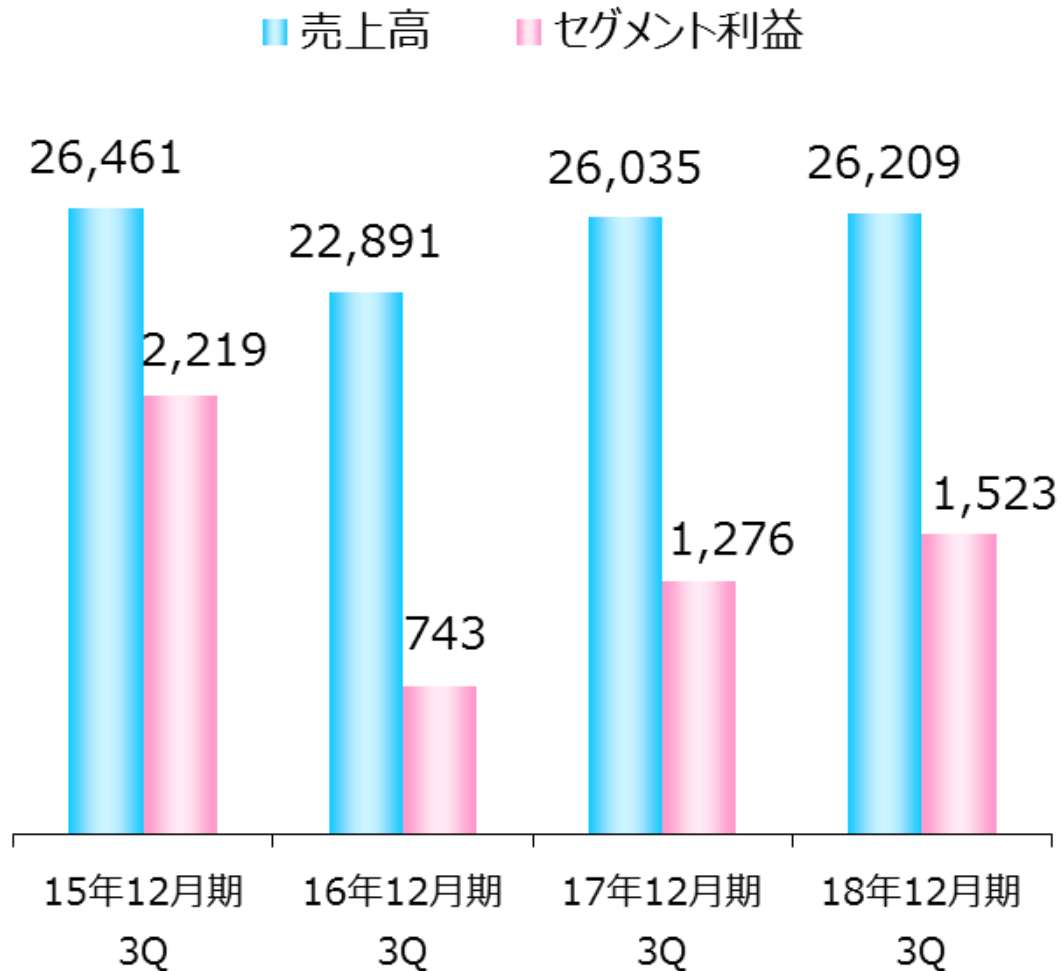


## 【連結】経常利益増減要因（対前年同期）



## 化学品セグメント

### ○連結業績（百万円）



### ○連結売上高

	17年3Q	18年-3Q	増減額	増減率
日本	10,622	10,698	+76	+0.7%
グレートチャイナ	7,558	7,879	+320	+4.2%
その他アジア	6,770	6,496	△273	△4.0%
北米	1,084	1,134	+50	+4.7%
計	26,035	26,209	+174	+0.7%

※為替影響 +60百万円 対US\$レート差 ￥2.32の円高  
(2017/3Q : ￥112.28 2018/3Q : ￥109.96)

### ○当期の概要

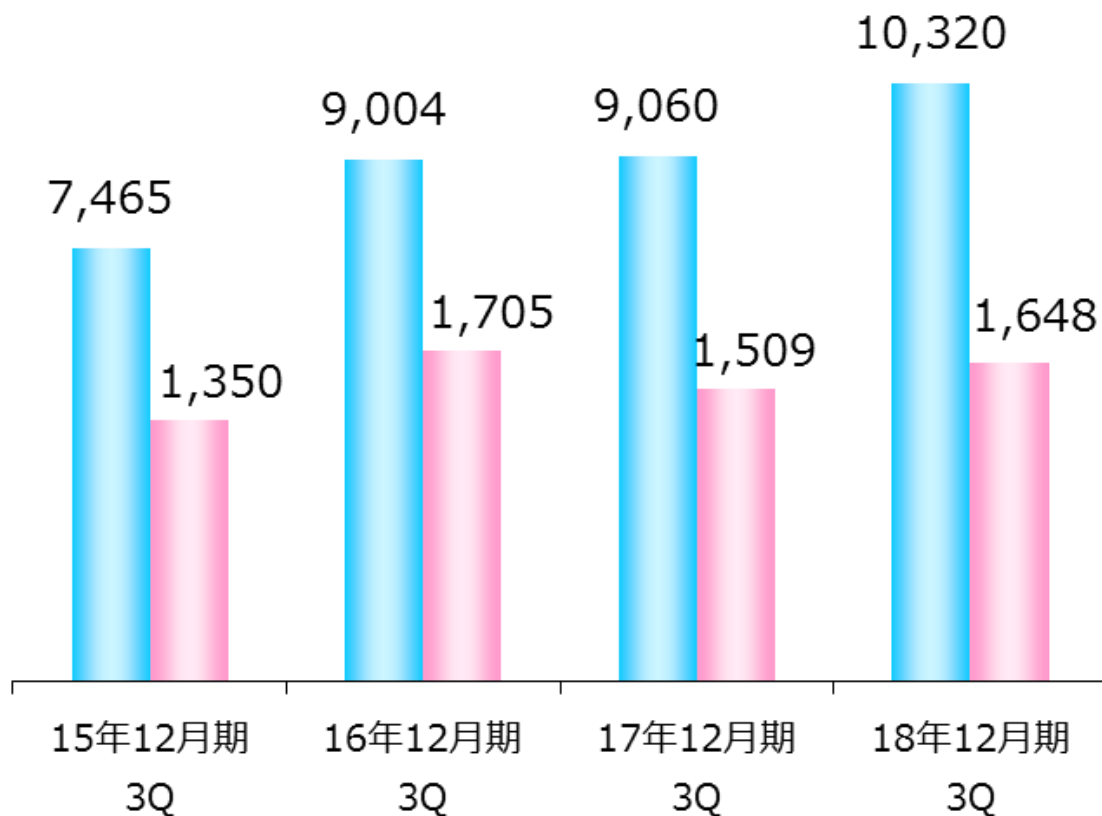
- 国内 / (+) 大智化学産業 売上好調
- 海外 / (+) 日華中国、広州、ベトナム 好調  
(+) 韓国 収益性向上に伴い利益増  
(+) 対アジア通貨円安の影響



## 化粧品セグメント

### ○連結業績（百万円）

■売上高 ■セグメント利益



### ○連結売上高

	17年3Q	18年-3Q	増減額	増減率
日本	8,082	9,204	+1,121	+13.9%
海外	978	1,116	+138	+14.2%
計	9,060	10,320	+1,260	+13.9%

※為替影響 +28百万円 対US\$レート差 ¥2.32の円高  
(2017/3Q : ¥112.28 2018/3Q : ¥109.96)

### ○当期の概要

- 国内／（+）山田製薬 製造受託事業好調  
（+）国内デミ 増加
- 海外／（+）DEMI KOREA 引き続き好調

## 特別損益の概要（連結）

(百万円)	17年12月期 第3四半期	18年12月期 第3四半期	増減額	増減率
特別利益	182	3,769	+3,587	+1970.8%
特別損失	37	6	△31	△83.4%

### ◇ 特別利益

- 台湾日華 土地売却益
- 補助金収入

百万円  
3,587  
143

### ◇ 特別損失

- 固定資産除却損

百万円  
4

## 2018年12月期 第3四半期 決算総括

### 増収増益

#### 売上高

化学品 +0.7% (日華中国 広州 ベトナム 大智化学産業)

化粧品+13.9% (日華化学 山田製薬 韓国)

#### 営業利益

化学品+19.3% (韓国 広州 日華中国 ベトナム)

化粧品 +9.2% (山田製薬)

# 目次

2018年12月期 第3四半期 業績

-決算概要

-部門別業績

2018年12月期 業績予想

※スライドに表示しています金額については、  
百万円未満を切り捨てて表示しています。

## 通期業績予想（連結）

平成30年7月31日公表の業績予想に変更はありません

(百万円)	17年12月期 第4四半期(累計)	18年12月期 第4四半期(累計)	増減額	増減率
売上高	48,493	50,000	+1,506	3.1%
営業利益	2,116	2,500	+383	18.1%
経常利益	2,171	2,500	+328	15.1%
親会社株主に帰属する 当期純利益	1,388	2,500	+1,111	80.1%

## 通期業績予想（連結） セグメント別 平成30年7月31日公表の業績予想に変更はありません

(百万円)		17年12月期 第4四半期(累計)	18年12月期 第4四半期(累計)	増減額	増減率
売上高	化学品	35,220	35,300	+79	0.2%
	化粧品	12,494	13,900	+1,405	11.2%
	その他	778	800	+21	2.7%
	合計	48,493	50,000	+1,506	3.1%
(百万円)		17年12月期 第4四半期(累計)	18年12月期 第4四半期(累計)	増減額	増減率
セグメント 利益	化学品	1,887	2,100	+212	11.3%
	化粧品	2,064	2,230	+165	8.0%
	その他	69	20	△49	△71.4%
	消去及び全社	-1,905	-1,850	+55	-
	合計	2,116	2,500	+383	18.1%

この資料には、2018年10月26日現在の将来に対する見通し及び計画に基づく予測が含まれています。  
経済情勢の変動等に伴うリスクや不確定要因により、予測が実際の業績と異なる可能性があります。

<お問合せ先>

日華化学株式会社 管理部門 グループ経営企画室

TEL:(0776)25-8584 (直通) FAX:(0776)25-4798

E-mail:matsushima@niccachemical.com