

2018年度 第2四半期決算について

2018年11月6日

本資料及び本説明会におけるご説明に含まれる予想数値及び将来の見通しに関する記述・言明は、現在当社の経営陣が入手している情報に基づいて行った判断・評価・事実認識・方針の策定等に基づいてなされもしくは算定されています。

また、過去に確定し正確に認識された事実以外に、将来の予想及びその記述を行うために不可欠となる一定の前提（仮定）を用いてなされもしくは算定したものです。将来の予測及び将来の見通しに関する記述・言明に本質的に内在する不確定性・不確実性及び今後の事業運営や内外の経済、証券市場その他の状況変化等による変動可能性に照らし、現実の業績の数値、結果、パフォーマンス及び成果は、本資料及び本説明会におけるご説明に含まれる予想数値及び将来の見通しに関する記述・言明と異なる可能性があります。

※ 本資料中の「E」は記載の数値が計画または業績予想であることを表しています。

目次

➤ 連結決算概況

- 2018年度第2四半期 連結決算の状況
- 2018年度第2四半期 セグメント別の状況

➤ 株主還元

➤ 通期業績予想

➤ Appendix



連結決算概況

2018年度第2四半期 連結決算の状況

- 増収・増益、第2四半期として過去最高
- 年間計画に向けて順調な進捗

連結決算状況

● 営業収益	:	5兆7,932億円 (対前年 + 1,020億円 [+1.8%])
● 営業利益	:	1兆708億円 (対前年 + 324億円 [+3.1%])
● 当期利益 ^{※1}	:	5,597億円 (対前年 ▲44億円 [▲0.8%])
● 海外売上高 ^{※2}	:	93億ドル (対前年 + 4億ドル [+4.1%])
● 海外営業利益率 ^{※2}	:	3.1% (参考 : 2017年度年間実績 3.1%)

※1 当期利益は、当社に帰属する当期利益（非支配持分帰属分控除後）を記載しております。
※2 グローバル持株会社帰属。海外営業利益は買収に伴う無形固定資産の償却費等、一時的なコストを除いております。

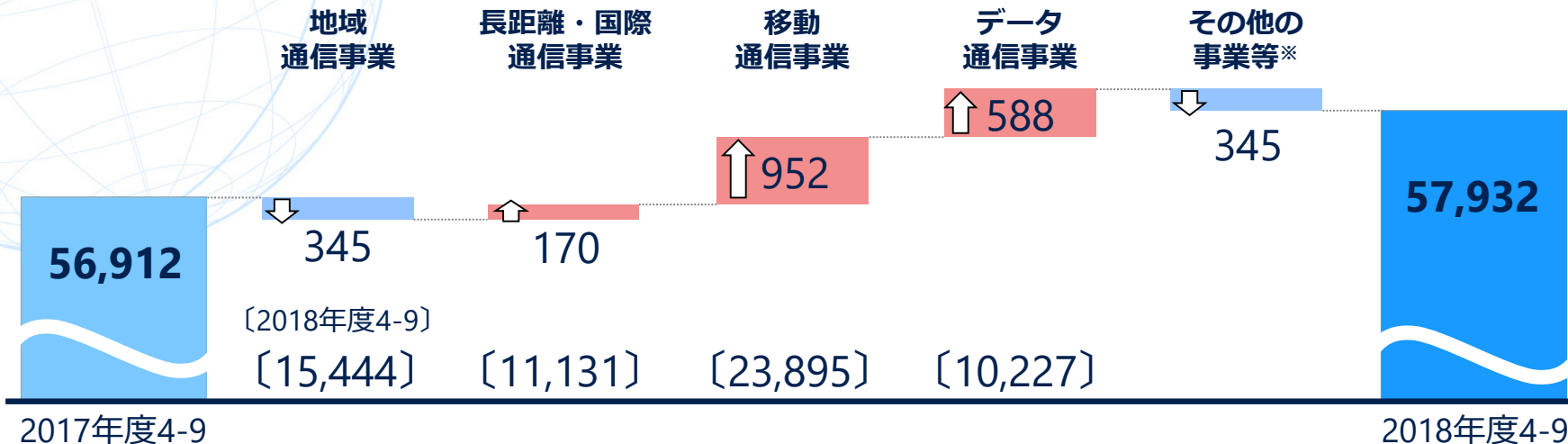
2018年度第2四半期

セグメント別の状況 **NTT**

(単位：億円)

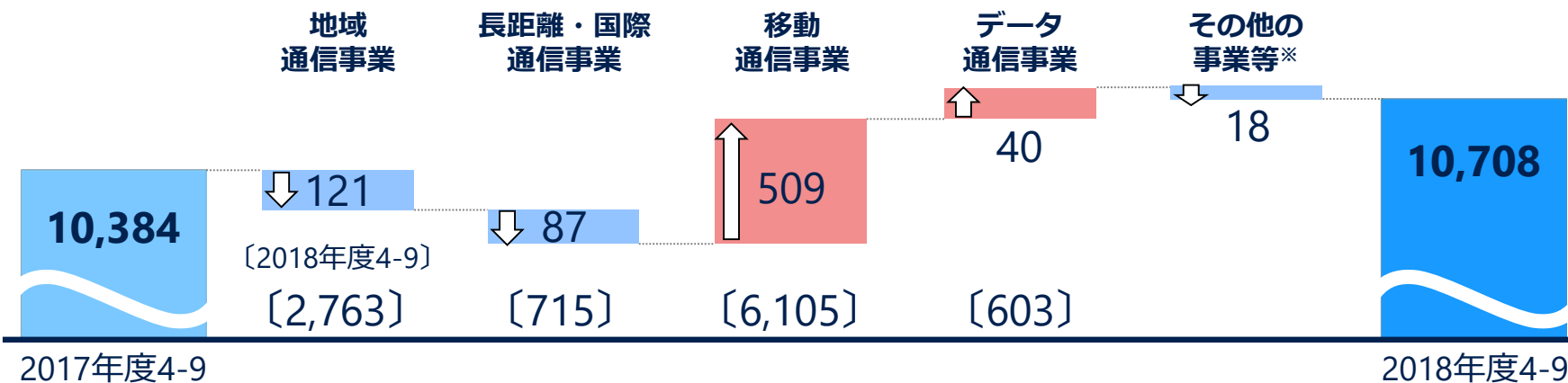
営業収益

(対前年：+1,020)



営業利益

(対前年：+324)



※セグメント間取引消去・その他を含む



株主還元

自己株式の取得

- 資本効率の向上、株主還元の充実を図るため、自己株式の取得を決議
- 取得の内容
 - 取得総額 : 1,500 億円 (上限)
 - 取得株式数 : 3,600 万株 (上限)
 - 取得期間 : 2018年11月7日～2019年3月29日



通期業績予想

2018年度 通期業績予想

- 営業収益を上方修正
- 営業利益は当初業績予想同

連結収支計画

	当初業績予想 (2018年5月11日公表)	通期業績予想 (2018年11月6日公表)	対当初
営業収益	11兆8,300億円	11兆9,000億円	+700億円
営業利益	1兆6,900億円	1兆6,900億円	±0億円
当期利益※	8,800億円	8,800億円	±0億円

※当期利益は、当社に帰属する当期利益（非支配持分帰属分控除後）を記載しております。



Appendix

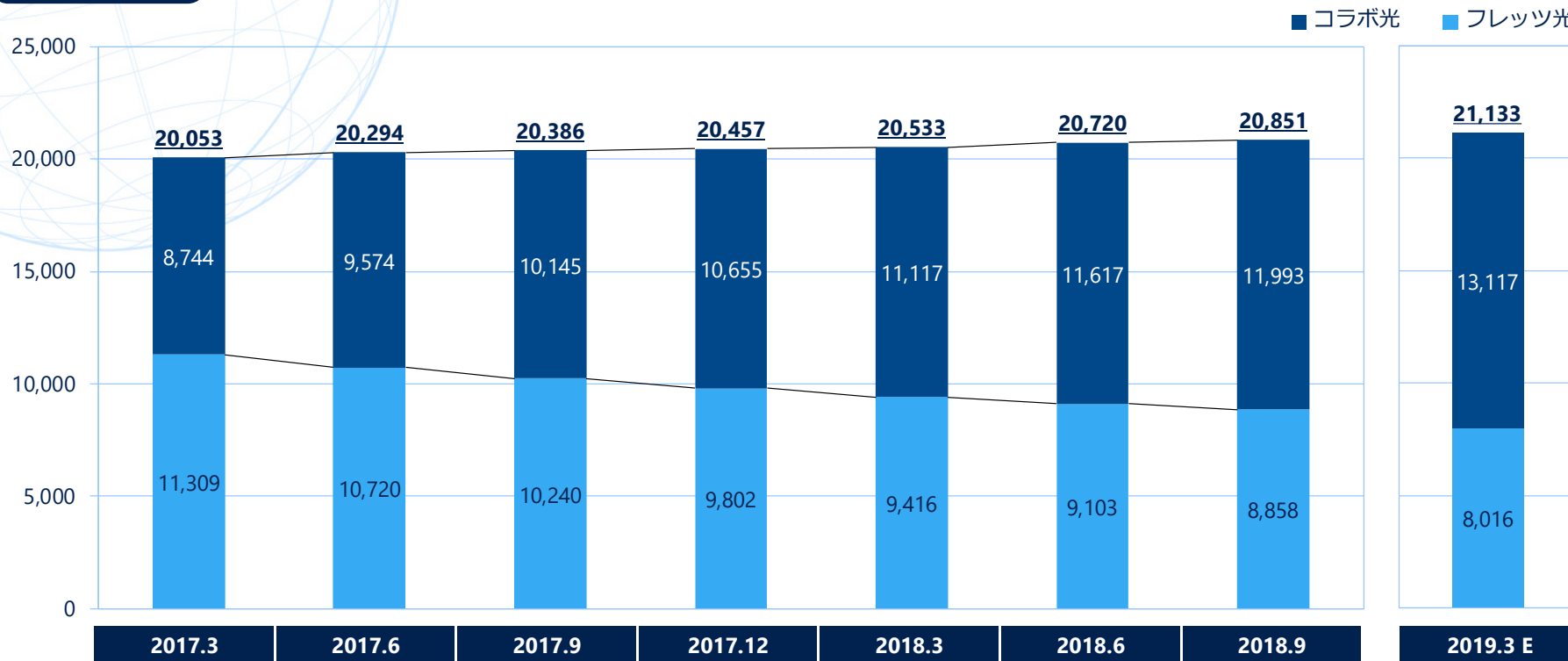


ブロードバンド・サービス

固定ブロードバンドの契約数

契約数

(単位: 千契約)



純増数

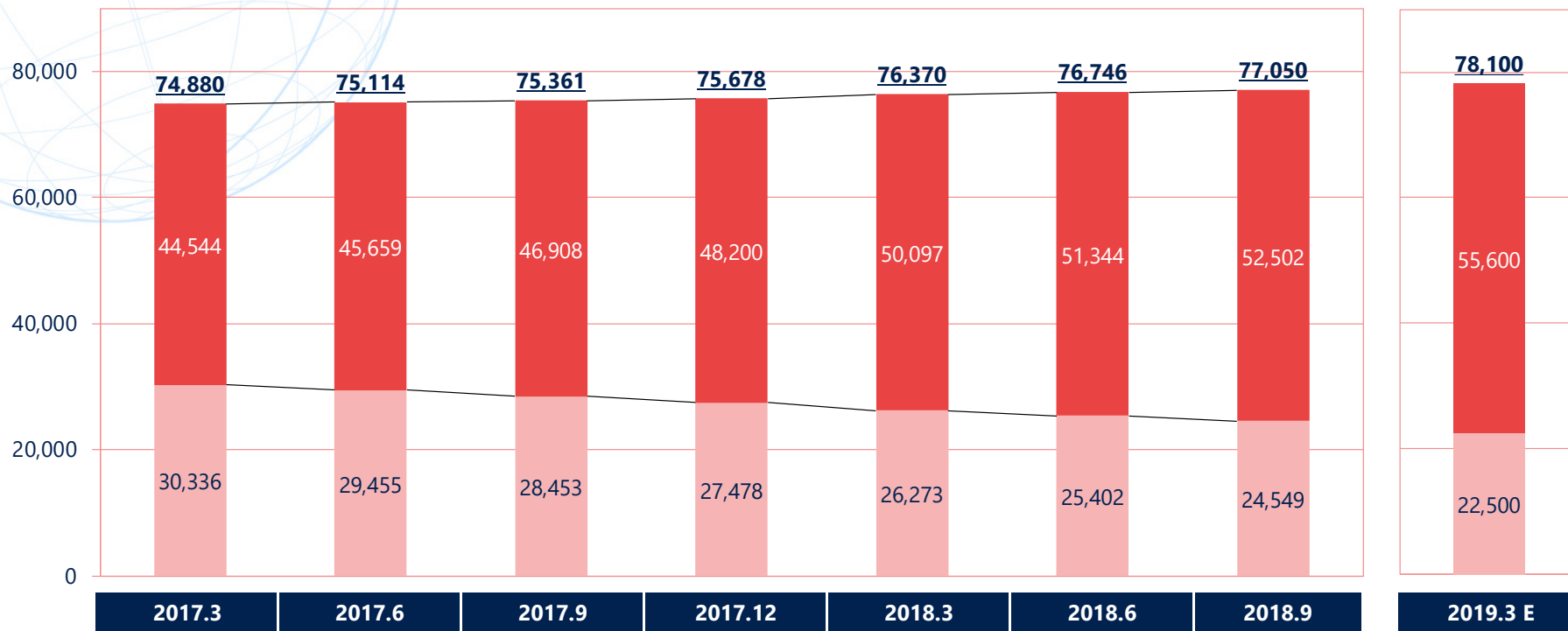
	2017 4-6	2017 7-9	2017 10-12	2018 1-3	2018 4-6	2018 7-9	2018 4 - 2019 3 E
合計	+241	+92	+72	+75	+187	+131	+600
コラボ光	+830	+571	+510	+462	+500	+376	+2,000
フレッツ光	▲589	▲480	▲438	▲387	▲313	▲245	▲1,400
		▲1,894			▲557		

移動ブロードバンドの契約数

契約数

(単位: 千契約)

■ LTE (Xi) ■ FOMA



純増数

	2017 4-6	2017 7-9	2017 10-12	2018 1-3	2018 4-6	2018 7-9	2018 4 - 2019 3 E
LTE (Xi) + FOMA	+234	+247	+317	+692	+376	+304	+1,700
	+1,491			+680			



財務状況

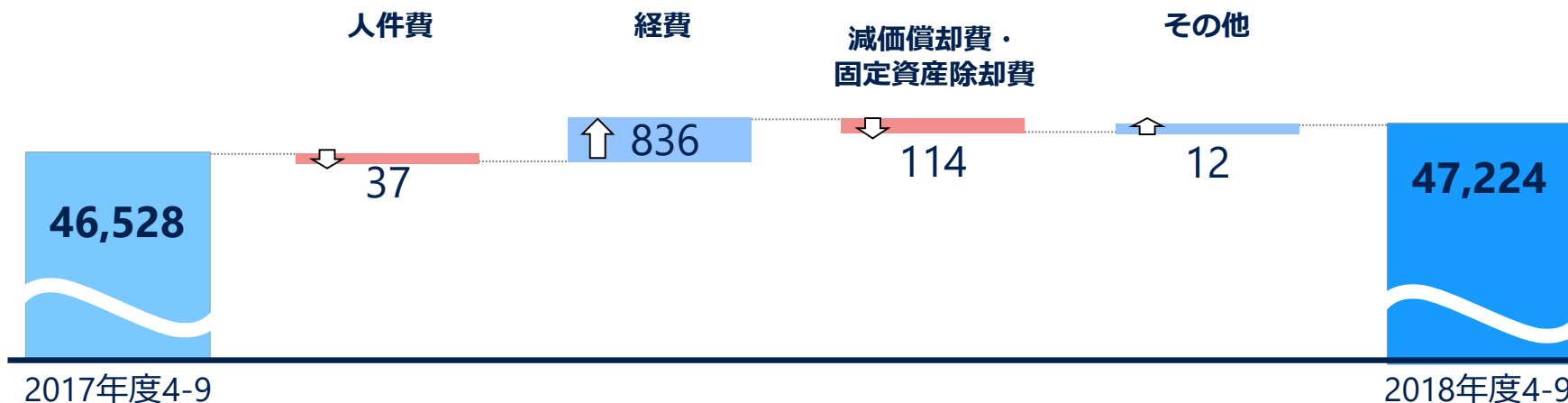
連結損益計算書の状況

(単位：億円)

営業収益 (対前年：+1,020)

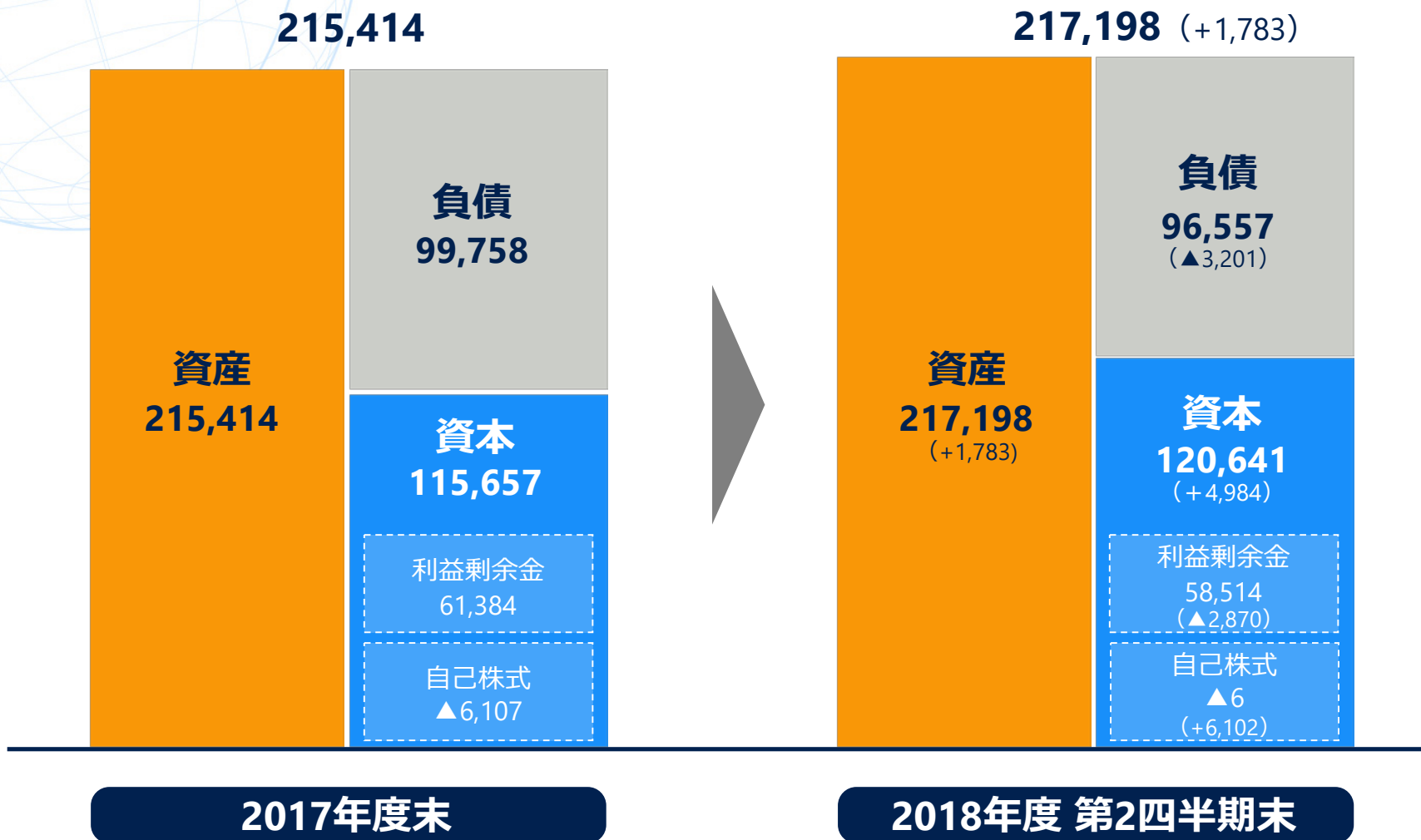


営業費用 (対前年：+696)



連結貸借対照表の状況

(単位：億円)



連結キャッシュ・フローの状況

(単位：億円)

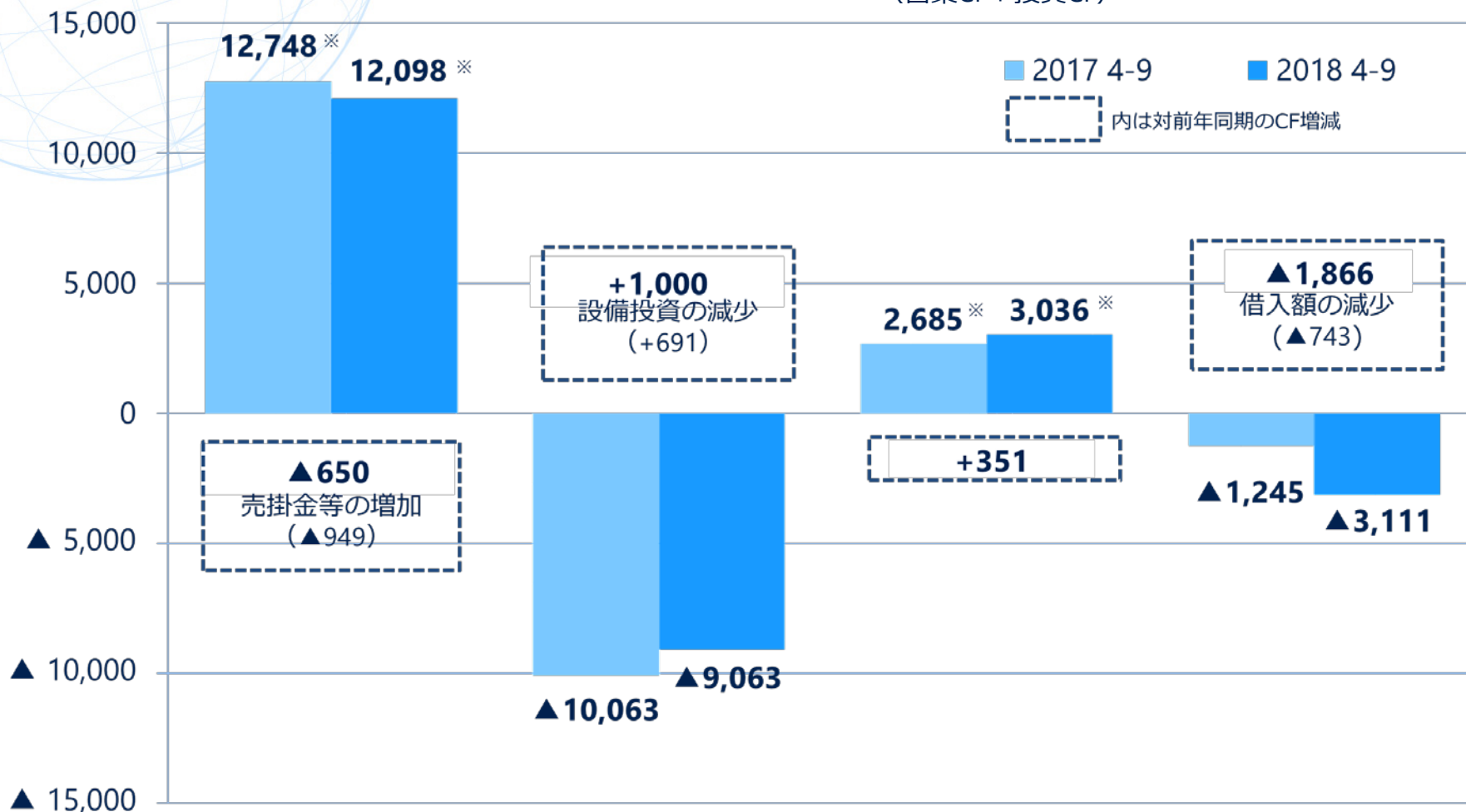
営業CF

投資CF

FCF

(営業CF + 投資CF)

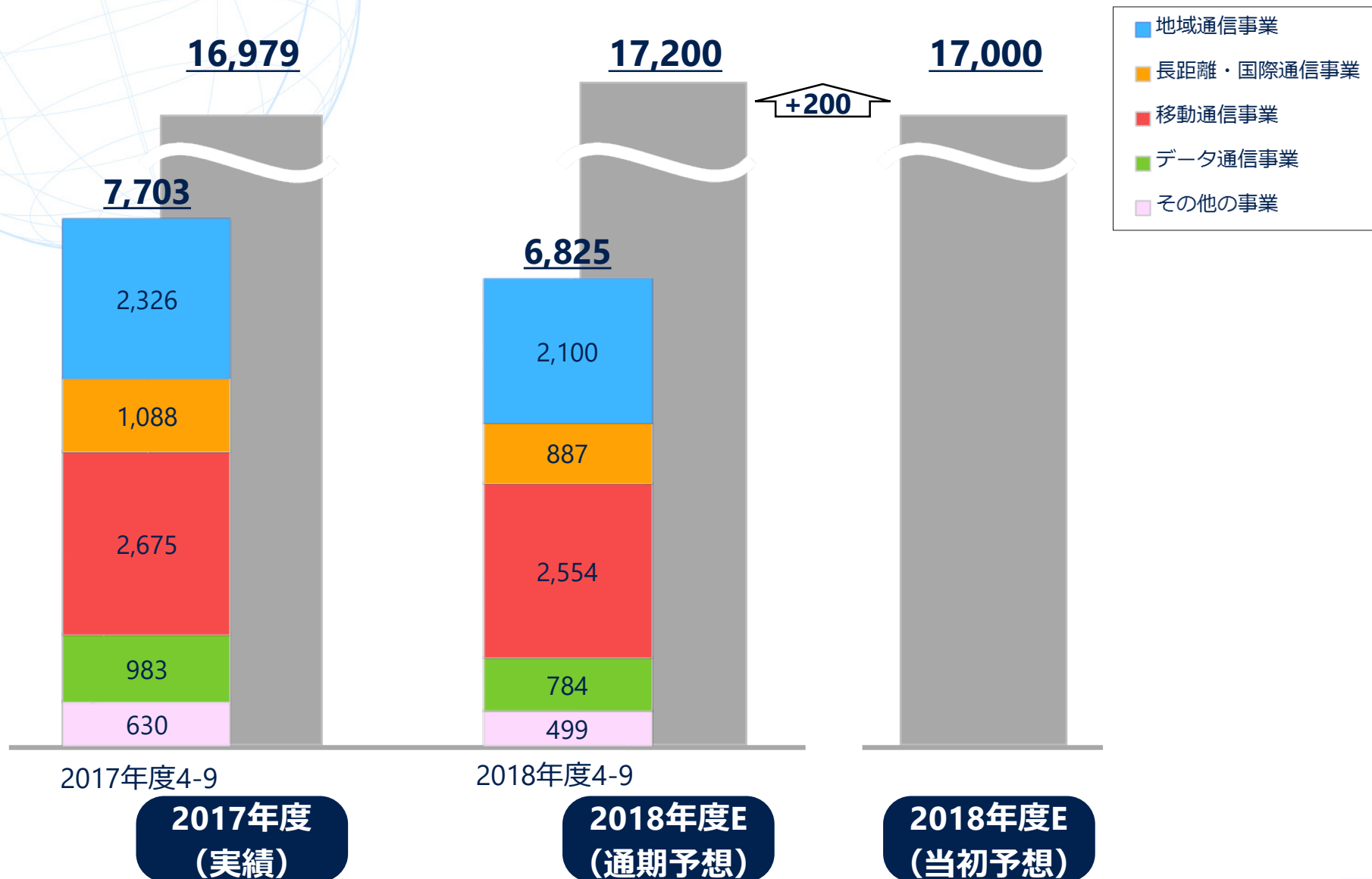
財務CF



※前期末日及び当第2四半期末日が休日だった影響を除いた額。

設備投資額の状況

(単位：億円)



自己株式取得

(単位：億円)



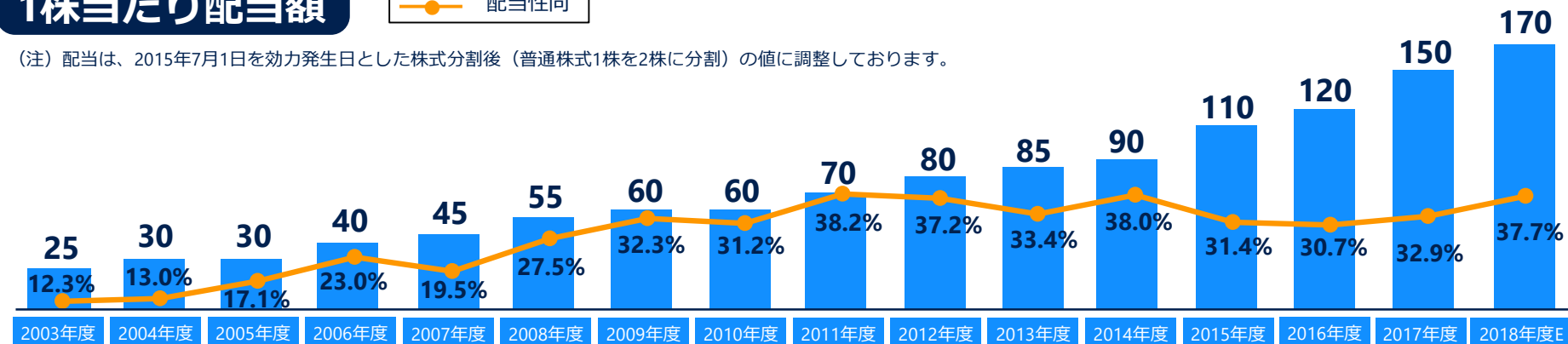
*2018年11月6日に1,500億円（上限）の自己株式取得を決議。取得期間：2018年11月7日～2019年3月29日

1株当たり配当額

—●— 配当性向

(単位：円)

(注) 配当は、2015年7月1日を効力発生日とした株式分割後（普通株式1株を2株に分割）の値に調整しております。





Your Value Partner