

2019年 3月期 第2四半期 決算説明会

- 本資料に掲載されている現在の計画、見通しなどのうち歴史的事実でないものは、将来の業績に関する見通しであり、
- これらは現在入手可能な情報から得られたデータを会社の判断に基づいて示しております。
- 従って、実際の業績は様々な要因により、これら業績の見通しとは異なる結果となり得ることをご承知おきください。

2018年 11月 6日

 **ニチアス株式会社**

I. 2019年3月期 第2四半期 決算概要



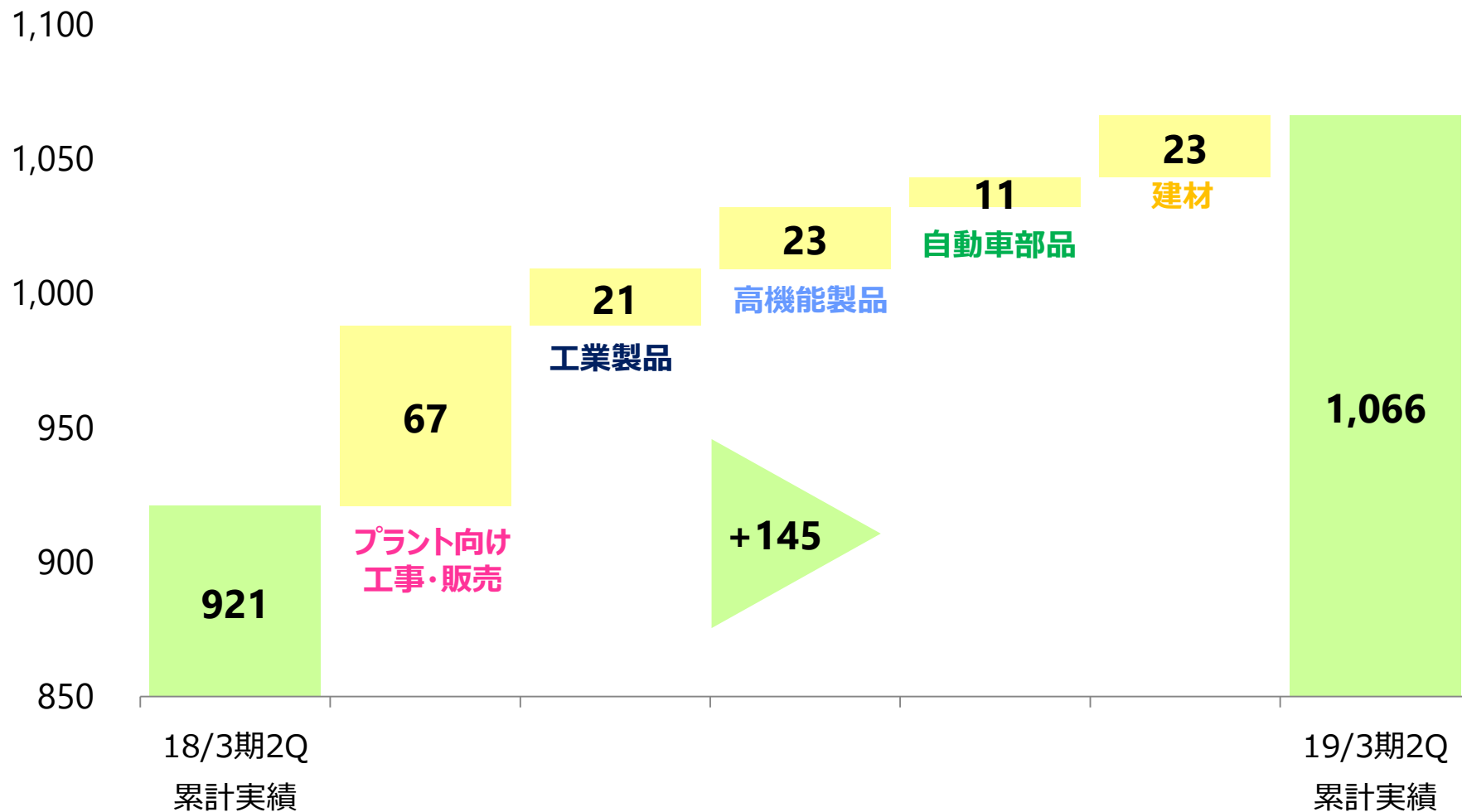
19/3期 第2四半期 決算の要点

(単位：億円)

	18/3期2Q累計	19/3期2Q累計		増減率	
	実績	8/6予想	実績	前期比	予想比
売上高	921	1,050	1,066	16%	1%
営業利益	96	115	117	22%	2%
	10.4%	11.0%	11.0%		
経常利益	99	118	122	24%	3%
	10.7%	11.2%	11.5%		
特別利益	0	-	0		
特別損失	3	-	2		
親会社株主に帰属する 四半期純利益	68	81	83	23%	2%
	7.3%	7.7%	7.8%		

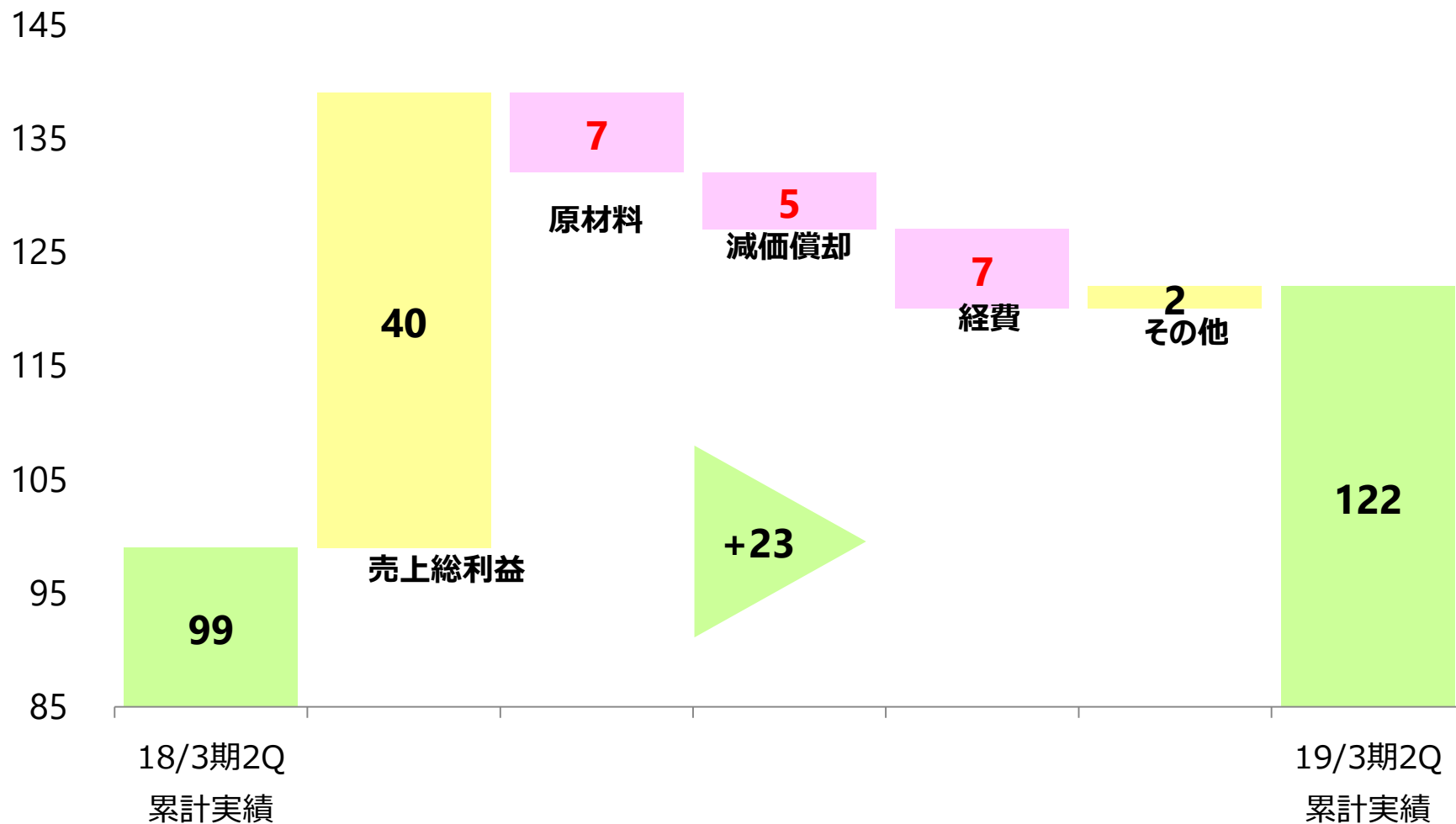
19/3期 第2四半期 売上高増減要因

(単位：億円)



19/3期 第2四半期 経常利益増減要因

(単位：億円)



19/3期 第2四半期 セグメント別 業績

(単位：億円)

セグメント		18/3期2Q累計 実績	19/3期2Q 累計 実績	増減率	
				前期比	予想比
プラント向け 工事・販売	売上高	264	331	25%	2%
	営業利益	19	34	81%	10%
		7.1%	10.3%		
工業製品	売上高	207	229	10%	△ 1%
	営業利益	30	38	27%	3%
		14.5%	16.7%		
高機能製品	売上高	110	132	21%	2%
	営業利益	21	25	18%	4%
		19.2%	18.8%		
自動車部品	売上高	214	225	5%	2%
	営業利益	23	18	△ 20%	△ 3%
		10.7%	8.2%		
建材	売上高	126	149	18%	3%
	営業利益	3	1	△ 56%	△ 67%
		2.3%	0.9%		
計	売上高	921	1,066	16%	1%
	営業利益	96	117	22%	2%
		10.4%	11.0%		

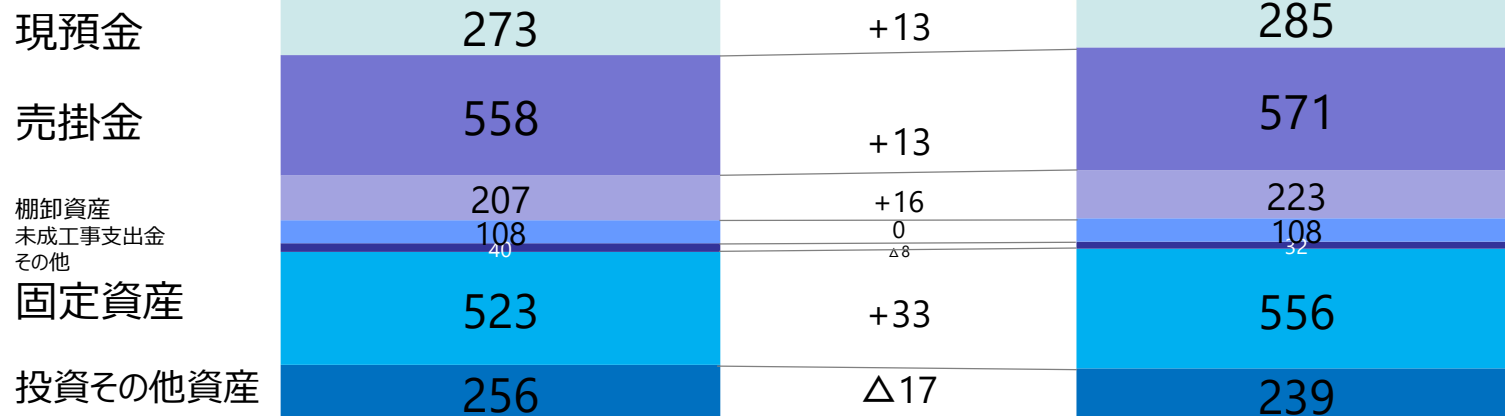
19/3期 第2四半期 貸借対照表の要点

(単位：億円)

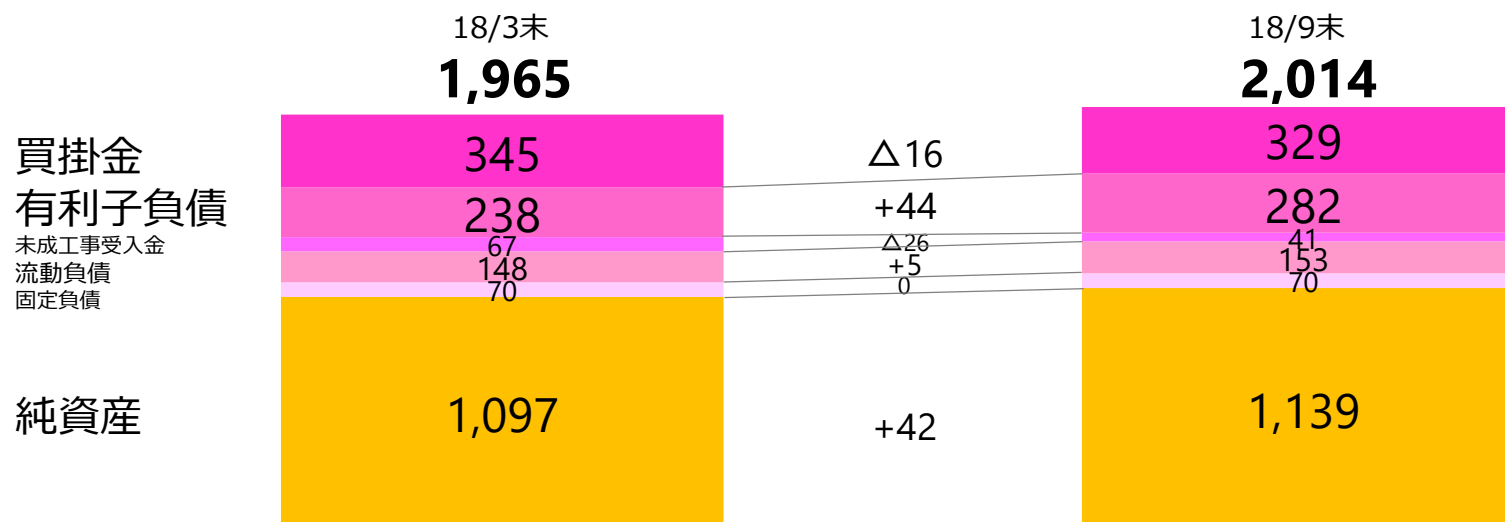
1,965

2,014

資産の部



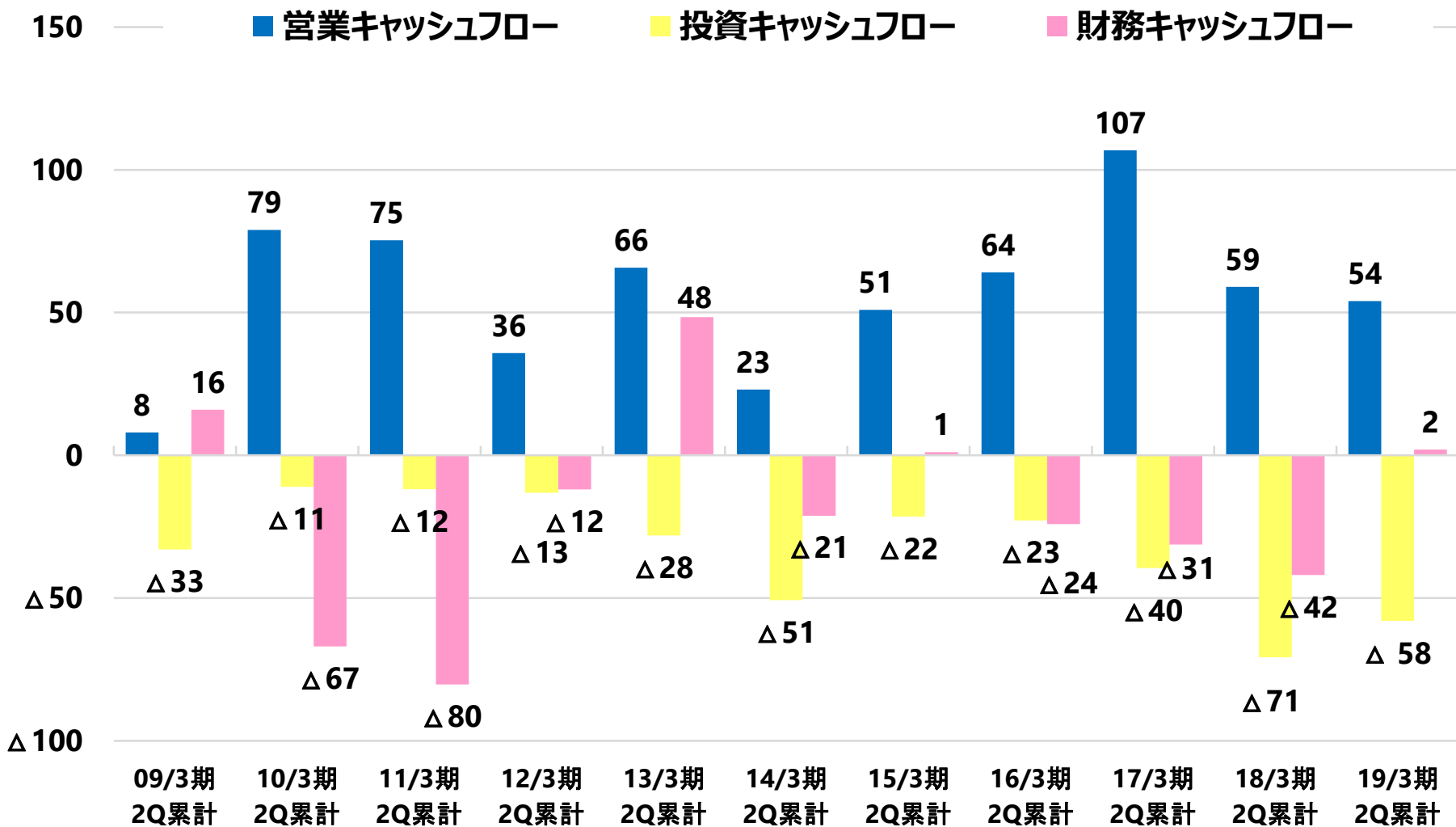
負債
純資産の部



18/3末

18/9末

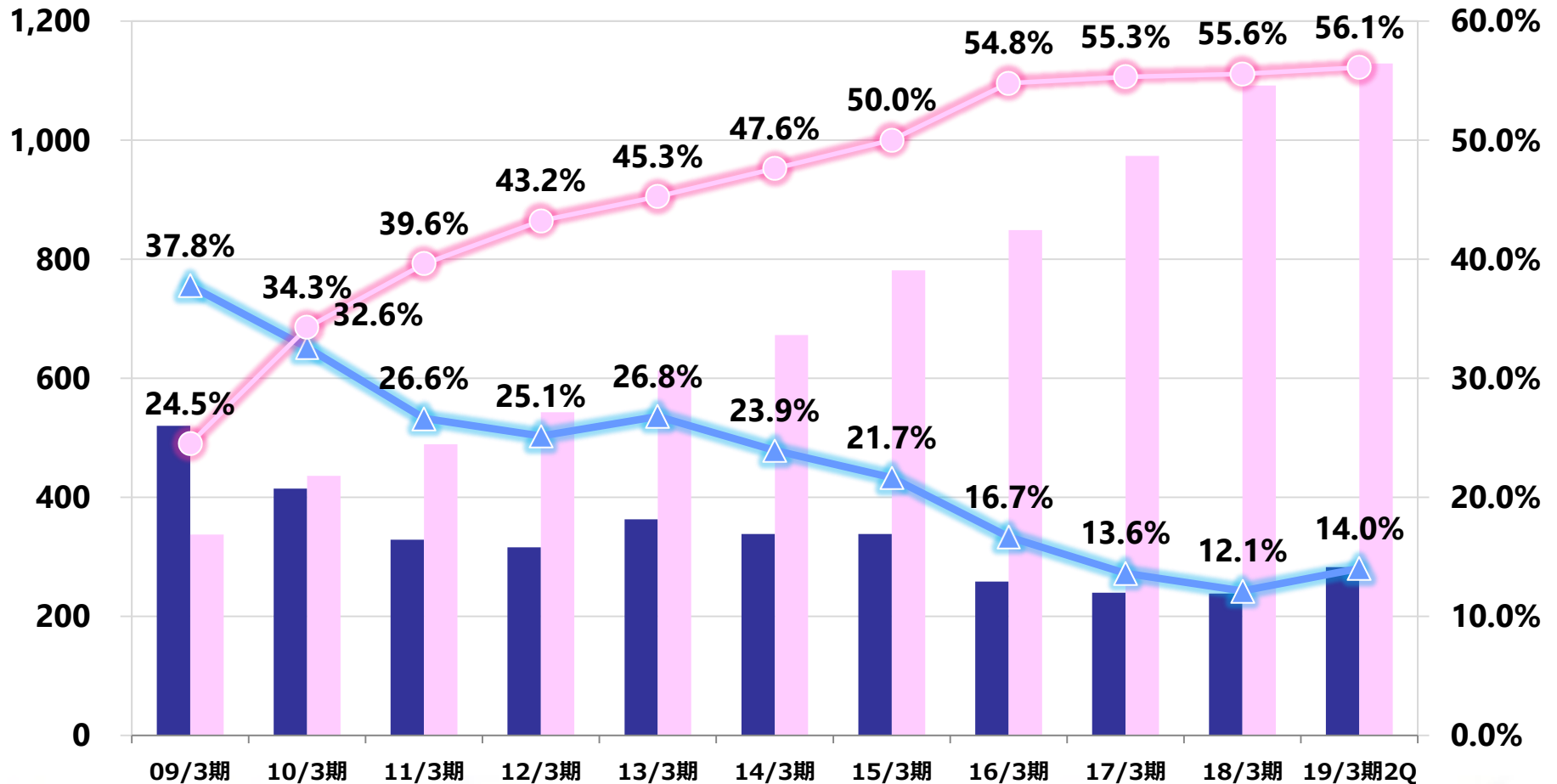
キャッシュ・フローの推移



有利子負債と自己資本の推移











(単位：億円)

■有利子負債 ■自己資本 ▲有利子負債依存度 ●自己資本比率



Ⅱ. 2019年3月期の見通しと 中期経営計画

19/3期 事業環境

セグメント	上期天気図 (結果)	下期天気図 (予想)
プラント向け 工事・販売		
工業製品		
高機能製品		 ?
自動車部品		
建材		

業績予想

(単位：億円)

	18/3期	19/3期			前期比
	通期実績	上期実績	下期通期-上期	通期予想	増減率
売上高	1,975	1,066	1,034	2,100	6%
営業利益	214	117	103	220	3%
	10.8%	11.0%	10.0%	10.5%	
経常利益	218	122	103	225	3%
	11.0%	11.5%	9.9%	10.7%	
親会社株主に帰属する 当期純利益	150	83	70	153	2%
	7.6%	7.8%	6.8%	7.3%	


セグメント別業績推移

(単位：億円)

セグメント		15/3期	16/3期	17/3期	18/3期	19/3期		前期比
		実績	実績	実績	実績	8/6予想	修正予想	増減率
プラント向け 工事・販売	売上高	458	515	524	564	640	645	14%
	営業利益	29	38	46	47	55	59	26%
		6.3%	7.4%	8.7%	8.4%	8.6%	9.1%	
工業製品	売上高	405	408	414	438	465	465	6%
	営業利益	51	60	60	66	70	73	11%
		12.6%	14.6%	14.5%	15.0%	15.1%	15.7%	
高機能製品	売上高	141	155	195	246	255	250	2%
	営業利益	16	22	37	46	45	43	△7%
		11.2%	14.2%	18.8%	18.9%	17.6%	17.2%	
自動車部品	売上高	317	355	378	438	440	440	0%
	営業利益	33	44	41	44	38	35	△20%
		10.4%	12.5%	10.9%	10.0%	8.6%	8.0%	
建材	売上高	269	271	293	290	300	300	3%
	営業利益	-13	-13	12	10	12	10	0%
		-5.0%	-4.8%	4.2%	3.6%	4.0%	3.3%	
計	売上高	1,589	1,704	1,804	1,975	2,100	2,100	6%
	営業利益	115	151	196	214	220	220	3%
		7.2%	8.9%	10.9%	10.8%	10.5%	10.5%	

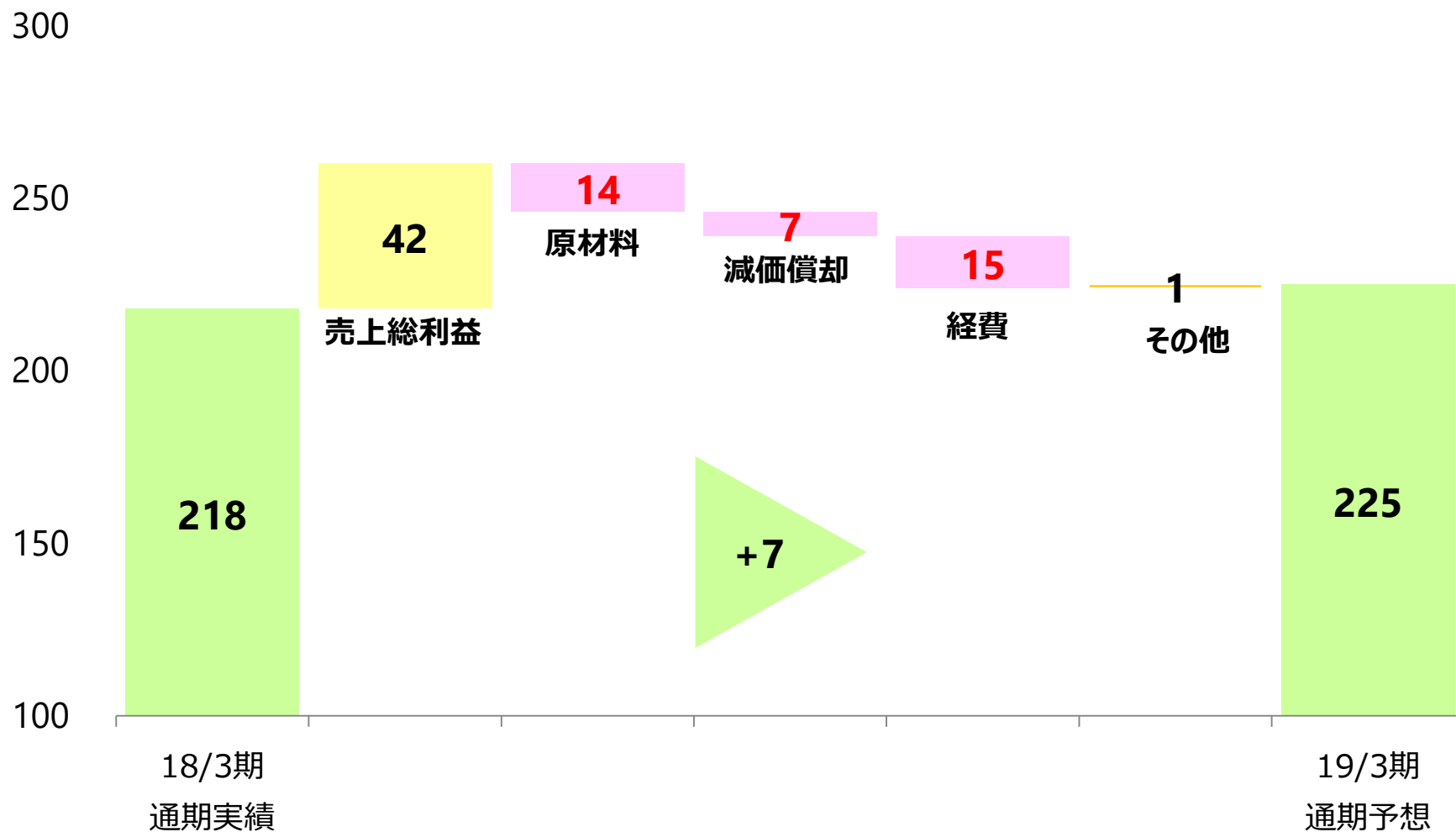
19/3期 売上高増減要因

(単位：億円)



19/3期 経常利益増減要因

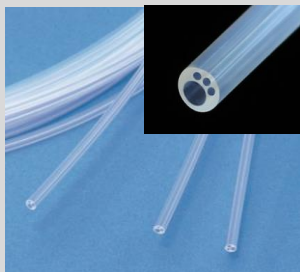
(単位：億円)



中期経営計画の事業戦略


成長市場への注力

医療機器



海外事業の強化

自動車部品



国内事業のシェアアップ 効率的運営

石油石化



環境



産業用 ロックウール 断熱材



住宅用 ロックウール 断熱材




耐火被覆



工事



高機能製品



中期における大型設備投資

ベトナムNHC
医療用チューブ新工場

マレーシアFGS
メタコート3号ライン

成長市場

インドネシアNRI
産業用ロックウール
3号ライン

海外事業

ベトナムNHC・中国SNS
VOC・除湿（環境関連）製品
増強対応設備

チェコNAE
自動車部品増産対応

国内事業

結城工場
自動車部品増産対応

鶴見工場再編

王寺工場再編

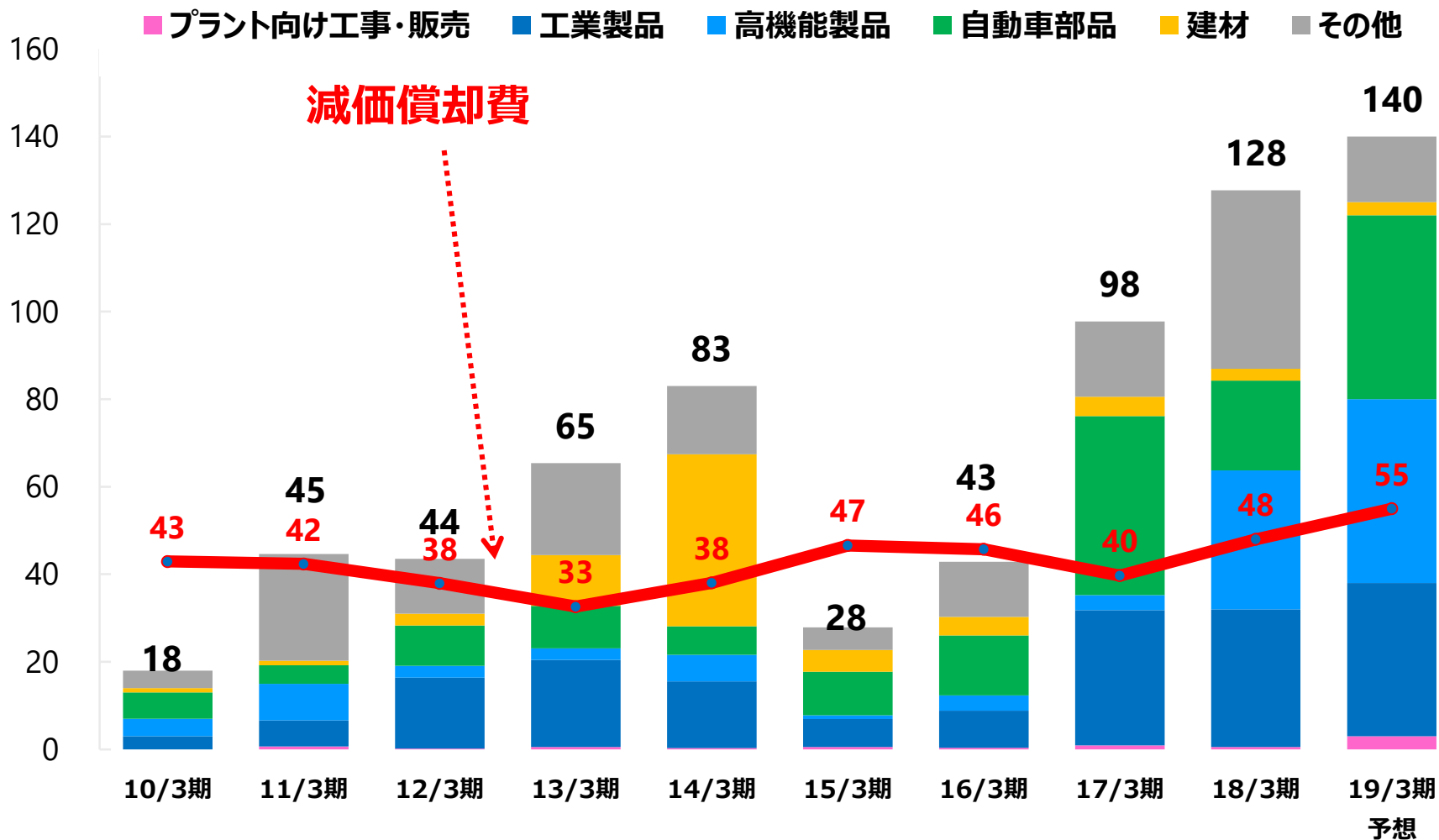
浜松研究所第5棟

熊本ニチアス・**福島ニチアス**・**ニチアスセラテック**
高機能製品増産対応設備

※赤字は現在進行中の案件

設備投資額・減価償却費

(単位：億円)



21/3期 中期経営計画 目標

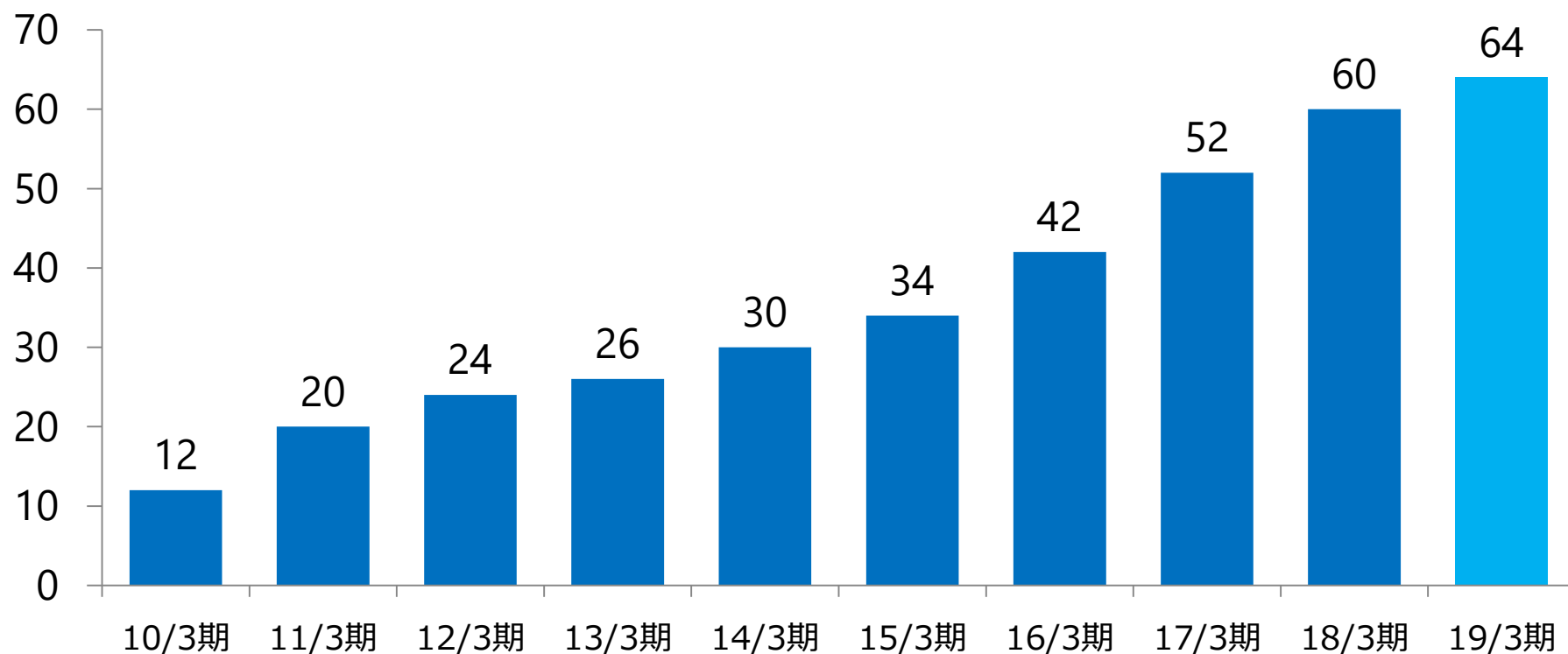
(単位：億円)

	17/3期 実績	18/3期 実績	19/3期 予想	21/3期 中期経営 計画目標
売上高	1,804	1,975	2,100	2,200
営業利益	196	214	220	—
営業利益率	10.9%	10.8%	10.5%	10%以上
ROE	14.7%	14.5%	10%以上	10%以上
設備投資額	17/3期～21/3期の5ヶ年で550億円			

株主還元

(単位：円)

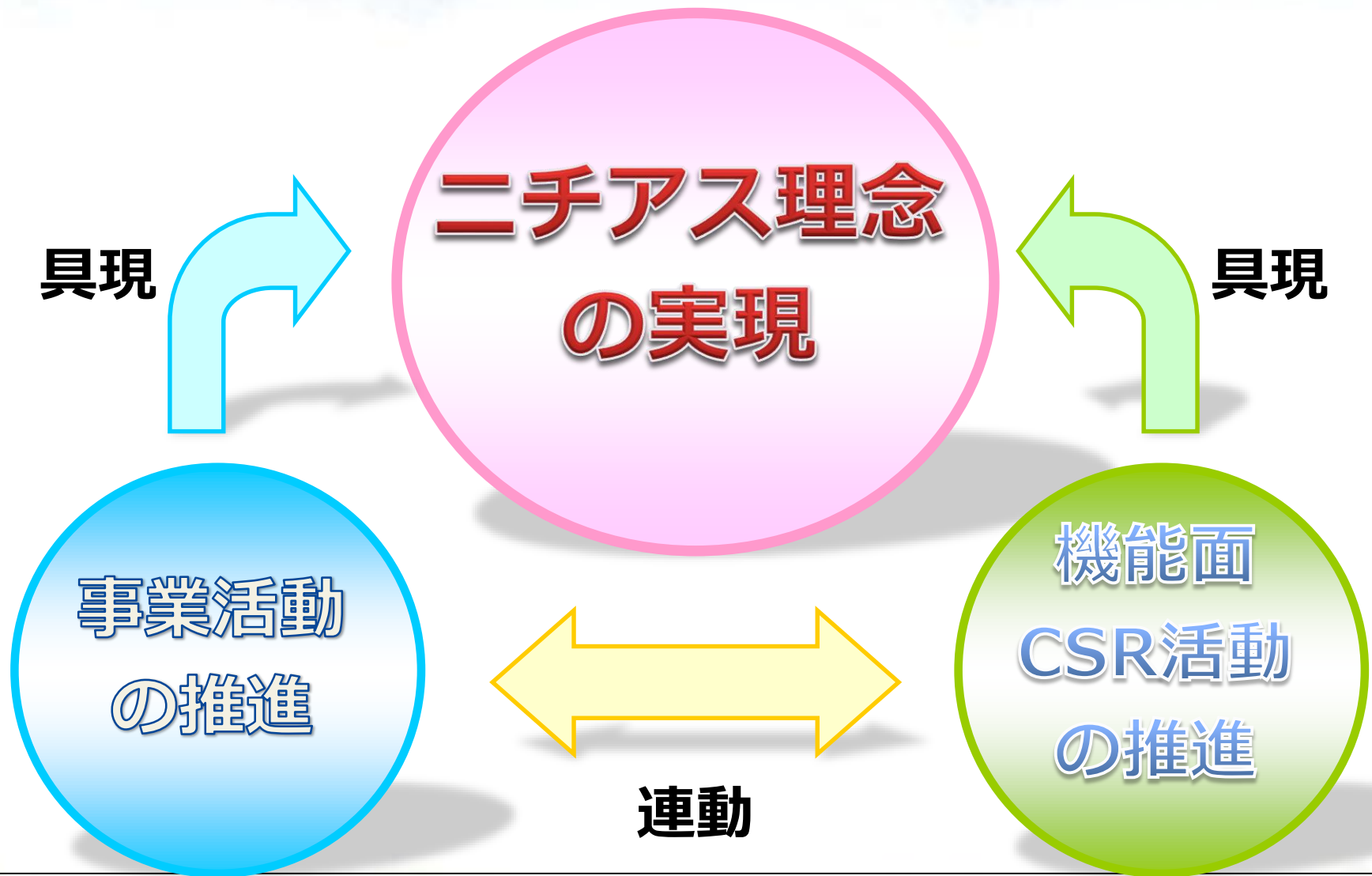
- ・安定的な配当の継続を基本と、配当性向25%～35%を目処に実施。
- ・自己株式の取得について、成長投資とのバランスに鑑み今後も検討。



※2018年10月1日を効力発生日として、当社株式について2株から1株への併合を行いました。

※グラフの金額表示は、2010年3月期の期首に当該株式併合が行われたと仮定しています。

事業と機能(CSR活動)を車の両輪として



SDGsとニチアス製品との関わり

SUSTAINABLE DEVELOPMENT GOALS

世界を変えるための17の目標



住宅の天井・壁・屋根に使用される断熱材

ホームマツト



ロックウールの断熱性能により省エネルギーや快適な住宅づくりに貢献します。

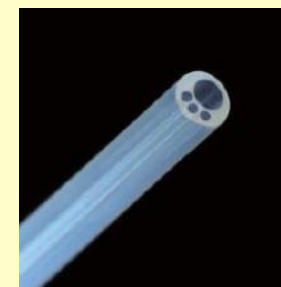


大気汚染物質を効率的・経済的に処理する装置

ソルベントクリーン



大気汚染物質を大気中に放出することを防ぎます。



医療機器の部品として使用されるふっ素樹脂製チューブ

マルチルーメンチューブ



患者への負担を減らした治療など最先端の医療に貢献します。

ニチアス改善活動 (NKK)



2018年度 NKK

全世界

644チーム

4,963人参加

持続的競争力のある会社へ

