

第127期 第3四半期決算説明会

2018年12月期
2018年1月1日～9月30日

2018年11月7日



住友ゴム工業株式会社
SUMITOMO RUBBER INDUSTRIES, LTD.

主な項目

- 2018年第3四半期決算概要
 - 連結範囲の異動、関係会社の状況
 - 第3四半期決算概要

- 2018年度予想
 - 決算予想概要
 - 設備投資・減価償却・タイヤ生産能力、他

	連結子会社 93社 (+3社)		持分法適用会社 3社 (-社)	
	新規 +5社	除外 △2社	新規 -社	除外 -社
タイヤ	成都迪驾族汽车服务有限公司 (中国/タイヤ販売)			
スポーツ	DIEL Pension Funding GP Limited DIEL Pension Funding Limited Partnership Dunlop International Pension Scheme Trustees Limited (英国/Dunlop International Europe Limitedの年金運営・管理会社)	ダンロップスポーツ(株) ダンロップインターナショナル(株) (住友ゴム工業(株)への吸収合併)		
産業品他	スポーツサーフェス(株) (日本/テニスコート設計・施工等)			

	製造会社	販売会社	その他の会社
タイヤ	国内 1社	国内 11社	国内 7社
	海外 8社	海外 19社	海外 5社
	アジア・大洋州 4社	アジア・大洋州 11社	アジア・大洋州 1社
	欧州・アフリカ 2社	欧州・アフリカ 6社	欧州・アフリカ 2社
	米州 2社	米州 2社	米州 2社
スポーツ	国内 1社	国内 1社	国内 5社
	海外 3社	海外 15社	海外 10社
	タイ、米国、フィリピン	マレーシア、英国、オーストラリア、カナダ、中国、香港、南アフリカ、韓国、タイ、フランス、ドイツ	英国
産業品他	国内 1社	国内 3社	国内 -社
	海外 5社	海外 1社	海外 -社
	マレーシア、中国、ベトナム、スイス、スロベニア	香港	-

全96社
国内 30社
海外 66社

億円

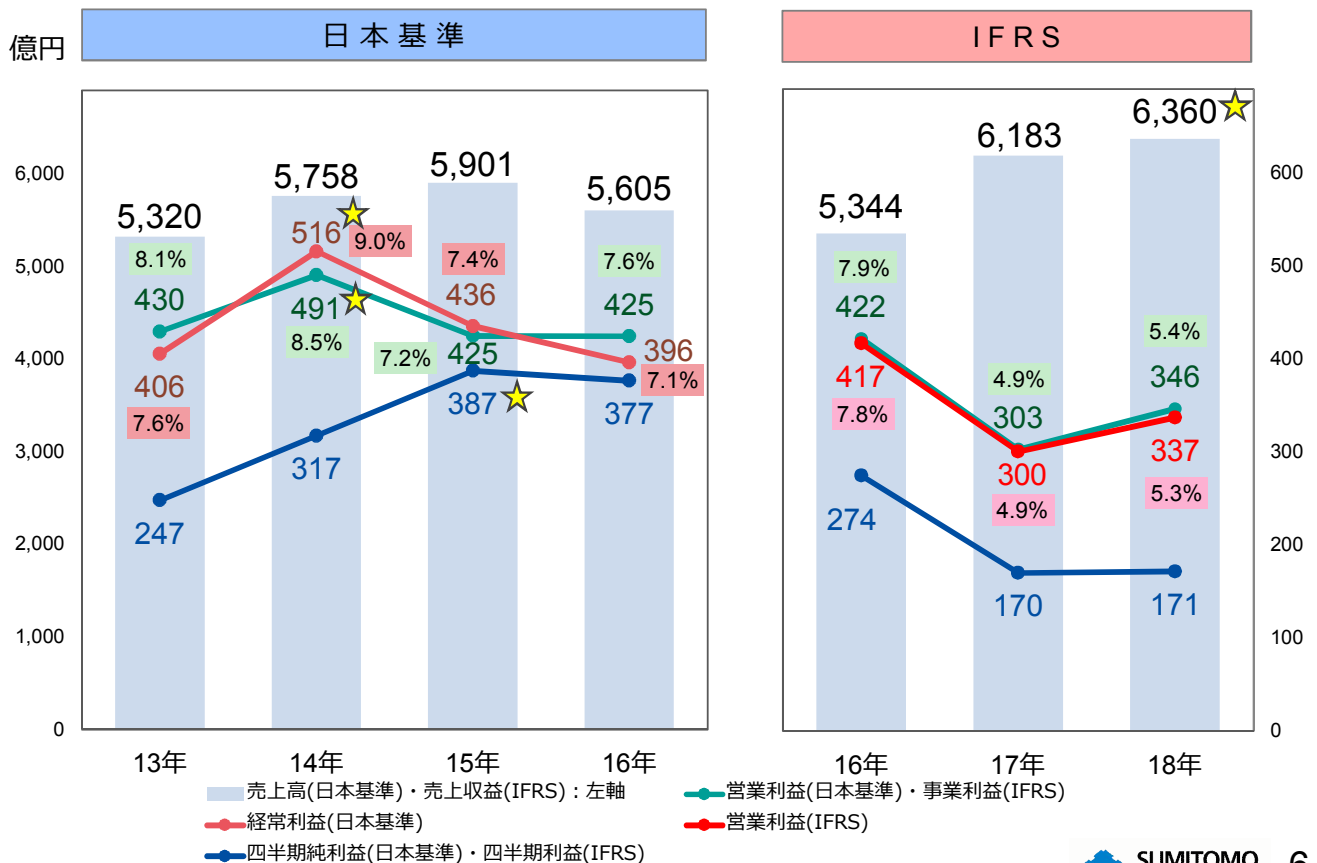
	2018年 1-3月		2018年 4-6月		2018年 7-9月		2018年 1-9月		2017年 1-9月
	前年 同期比		前年 同期比		前年 同期比		前年 同期比		
売上収益	111%	2,127	101%	2,127	98%	2,106	103%	6,360	6,183
事業利益 (率) ※1	117%	143 (6.7%)	131%	126 (5.9%)	92%	77 (3.7%)	114%	346 (5.4%)	303 (4.9%)
営業利益 (率)	118%	140 (6.6%)	139%	130 (6.1%)	75%	66 (3.2%)	112%	337 (5.3%)	300 (4.9%)
四半期利益 ※2	90%	77	169%	66	64%	29	101%	171	170

※1. 事業利益 : 売上収益 - (売上原価 + 販売費及び一般管理費)
 ※2. 四半期利益 : 親会社の所有者に帰属する四半期利益

当資料では全頁にわたり上記※1,2を適用しております。

1-9月 連結売上収益・利益の推移

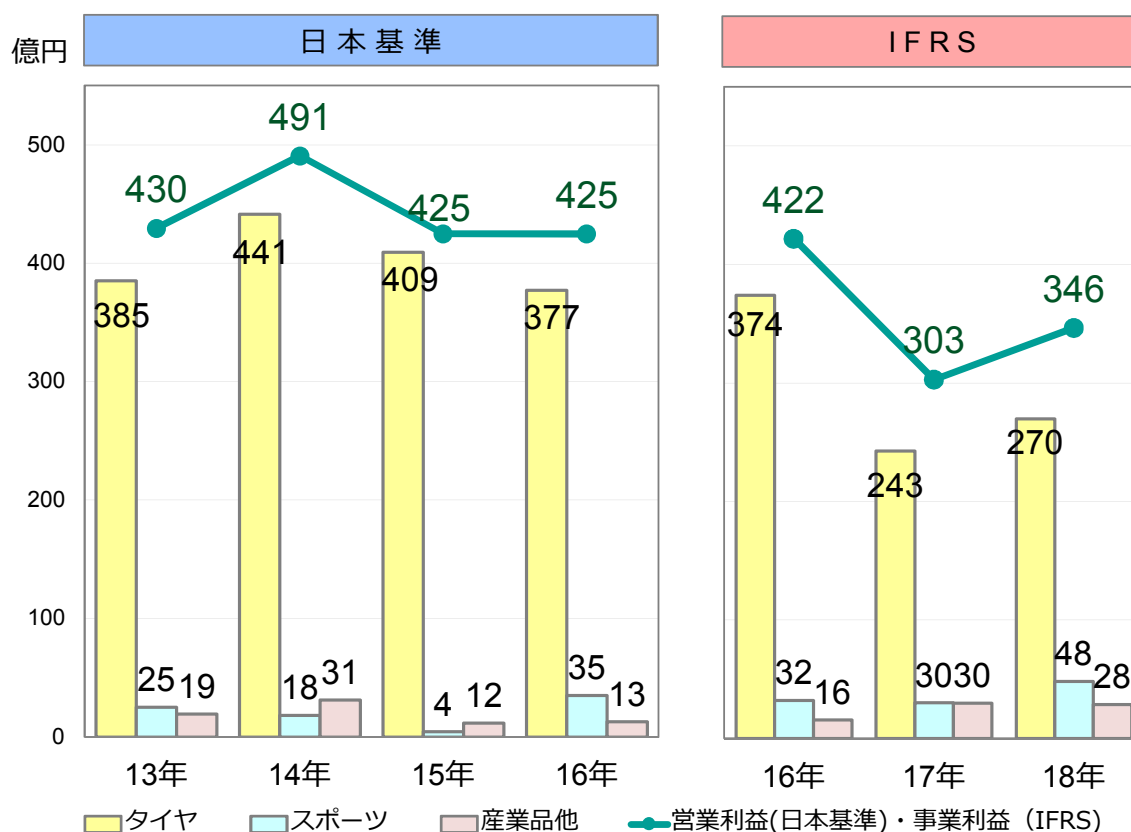
% : 利益率 ☆ : 過去最高



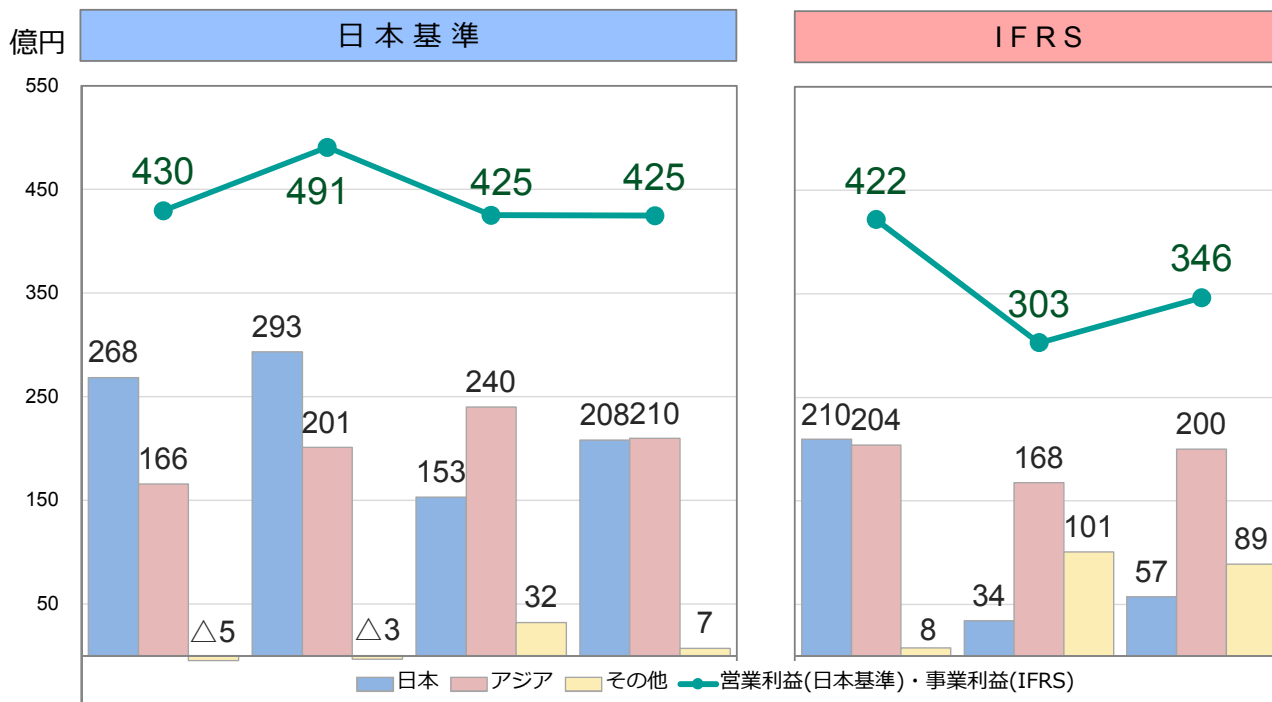
億円

		2018年 1-3月		2018年 4-6月		2018年 7-9月		2018年 1-9月		2017年 1-9月
			前年 同期比		前年 同期比		前年 同期比		前年 同期比	
売上 収益	タイヤ	1,813	109%	1,795	99%	1,800	98%	5,408	102%	5,307
	スポーツ	208	123%	230	109%	208	100%	646	110%	587
	産業品他	106	110%	101	106%	99	102%	306	106%	289
	合計	2,127	111%	2,127	101%	2,106	98%	6,360	103%	6,183
事業 利益	タイヤ	114	114%	92	125%	63	92%	270	111%	243
	スポーツ	18	166%	24	167%	7	126%	48	160%	30
	産業品他	10	99%	10	115%	8	75%	28	95%	30
	合計	143	117%	126	131%	77	92%	346	114%	303

1-9月 事業セグメント別 連結事業利益の推移



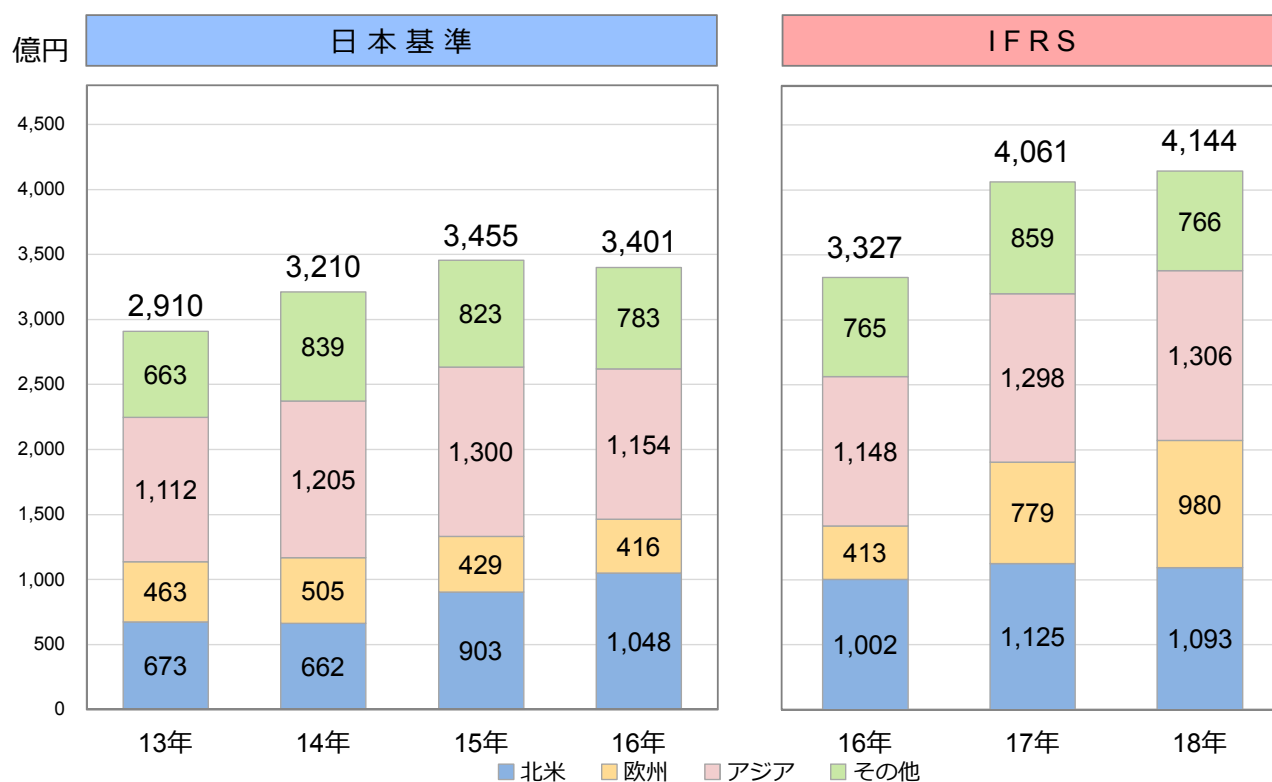
1-9月 地域セグメント別 連結事業利益の推移



売上収益	13年	14年	15年	16年	16年	17年	18年
日本	3,017	3,170	3,122	2,747	2,503	2,642	2,697
アジア	1,063	1,142	1,227	1,079	1,078	1,246	1,247
その他	1,240	1,446	1,552	1,779	1,763	2,295	2,416
合計	5,320	5,758	5,901	5,605	5,344	6,183	6,360

※当ページでの売上・利益は売上元会社の所在地に基づき、国または地域に区分しております。

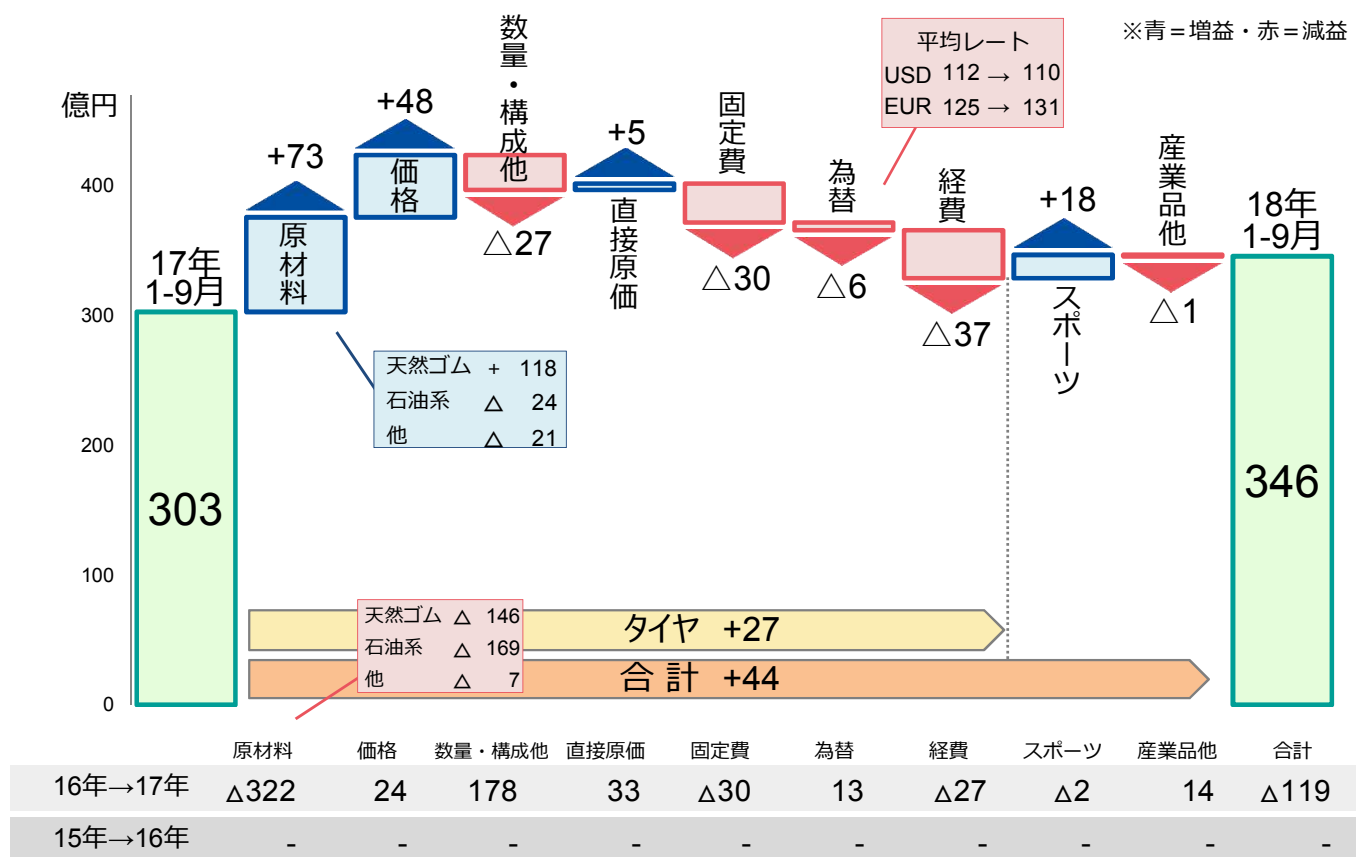
1-9月 海外売上収益の推移



	13年	14年	15年	16年	16年	17年	18年
連結売上	5,320	5,758	5,901	5,605	5,344	6,183	6,360
海外比率	55%	56%	59%	61%	62%	66%	65%

※当ページでの売上は顧客の所在地に基づき、国または地域に区分しております。

※青 = 増益・赤 = 減益

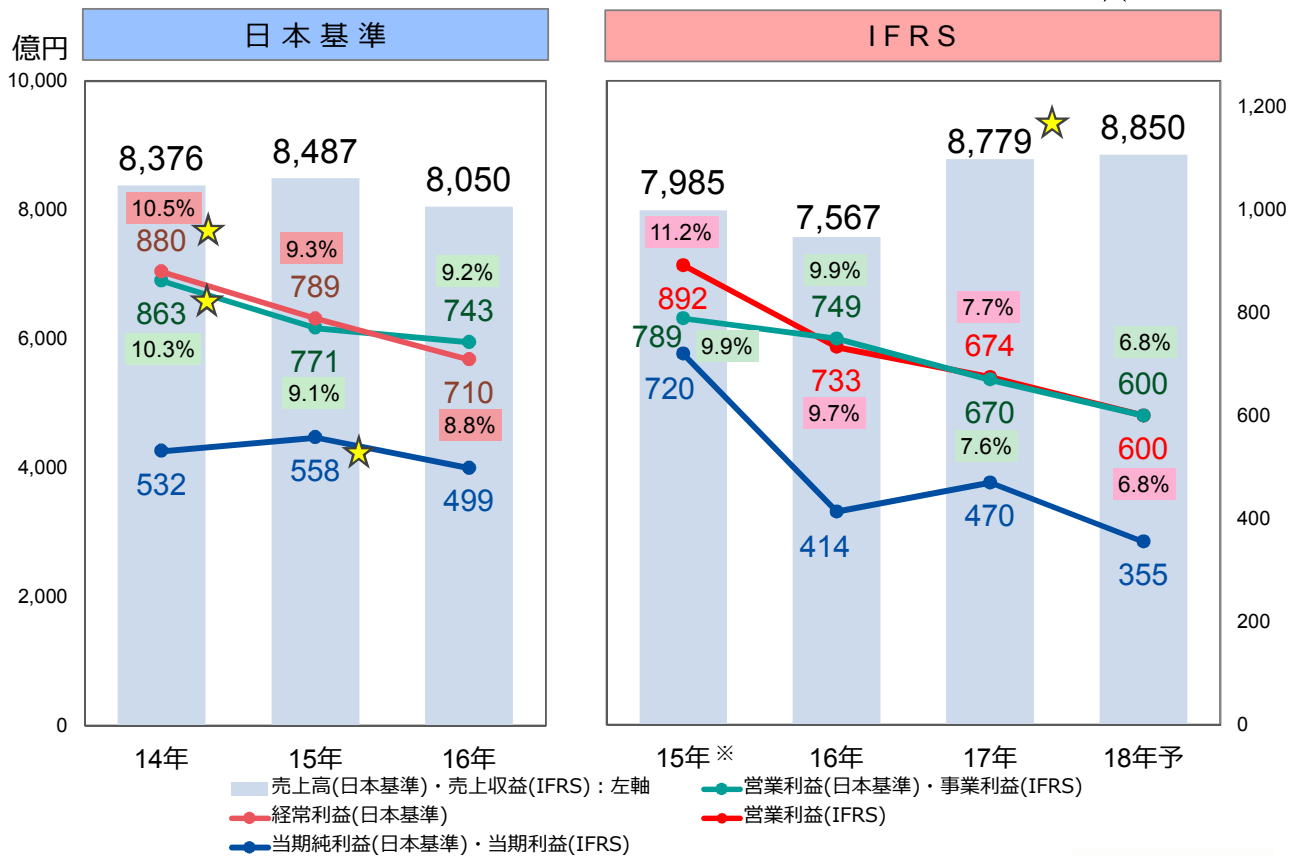


億円

	今回予想 2018年	前期実績 2017年	前期比	2Q予想 2018年	年初・1Q予想 2018年
売上収益	8,850	8,779	101%	9,000	9,100
事業利益 (率)	600 (6.8%)	670 (7.6%)	90%	680 (7.6%)	730 (8.0%)
営業利益 (率)	600 (6.8%)	674 (7.7%)	89%	680 (7.6%)	730 (8.0%)
当期利益	355	470	76%	430	480
ROE	7.7%	10.6%		9.1%	10.1%
ROA ※	5.9%	7.0%		6.6%	7.2%
D/E Ratio	0.6	0.6		0.5	0.5

※ROA : 「事業利益」 ÷ 「総資産」

% : 利益率 ☆ : 過去最高



※当資料では全頁にわたり、IFRS15年数値は監査対象外のため参考情報となります。

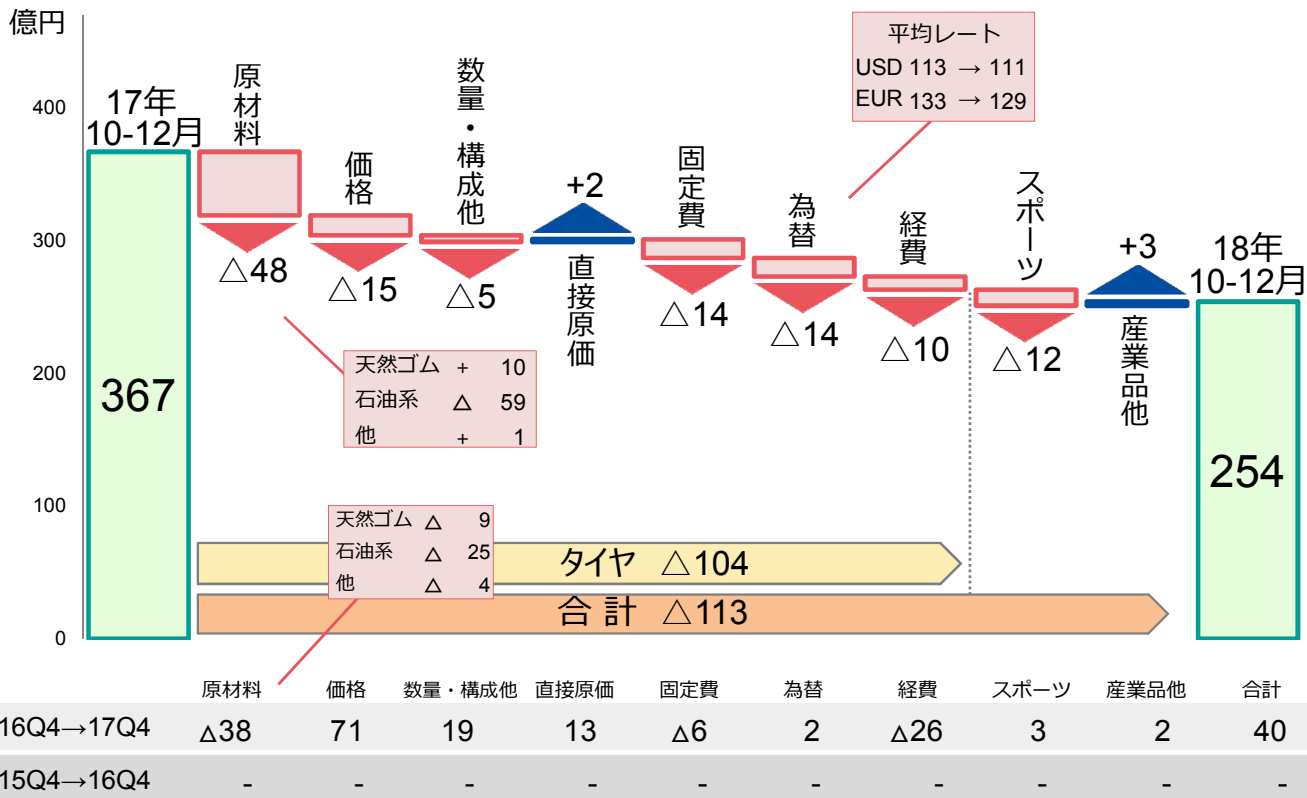
2018年度 セグメント別 連結売上収益・事業利益予想

		今回予想 2018年	前期実績 2017年	前期比	2Q予想 2018年	年初・1Q予想 2018年
売上 収益	タイヤ	7,600	7,566	100%	7,750	7,850
	スポーツ	850	817	104%	850	850
	産業品他	400	396	101%	400	400
	合計	8,850	8,779	101%	9,000	9,100
事業 利益	タイヤ	505	583	87%	590	650
	スポーツ	50	44	114%	45	40
	産業品他	45	43	106%	45	40
	合計	600	670	90%	680	730

2018年10-12月 連結事業利益 増減要因イメージ

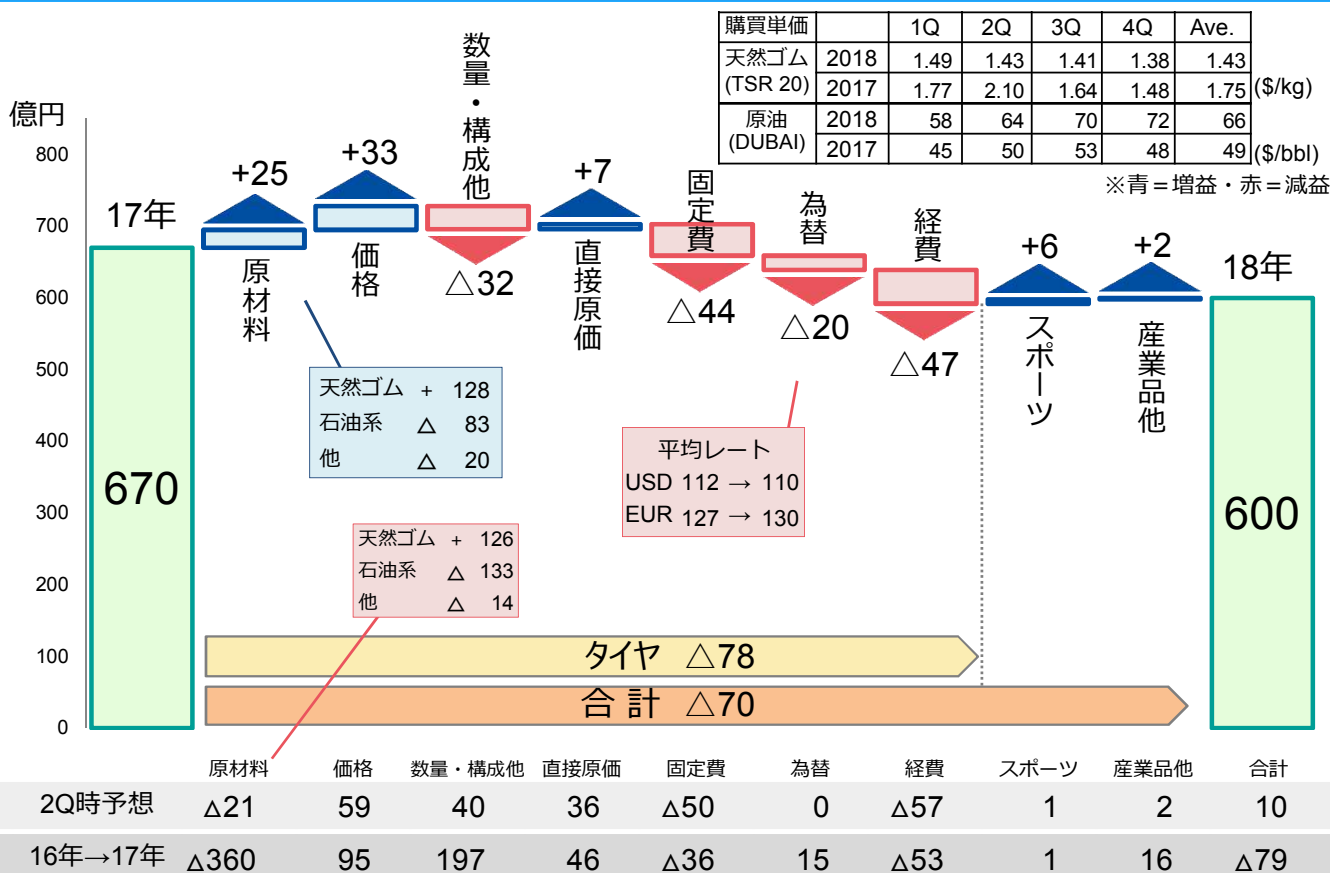
住友ゴムグループ

※青 = 増益・赤 = 減益



2018年度 連結事業利益 増減要因イメージ

住友ゴムグループ



億円

期 間	事業利益		増減要因									
			前年 同期比	原 材 料	価 格	構 成 他 ・ 数 量	直 接 原 価	固 定 費	為 替	経 費	ス ポ ー ツ	産 業 品 他
17 年	1-3月	122	Δ20	Δ69	Δ20	63	13	Δ10	Δ3	Δ4	4	6
	4-6月	97	Δ65	Δ152	12	73	10	Δ6	8	Δ12	Δ3	5
	7-9月	84	Δ34	Δ101	32	42	10	Δ14	8	Δ11	Δ3	3
	10-12月	367	40	Δ38	71	19	13	Δ6	2	Δ26	3	2
	前期	670	Δ79	Δ360	95	197	46	Δ36	15	Δ53	1	16
18 年	1-3月	143	21	Δ22	55	9	4	Δ15	2	Δ19	7	0
	4-6月	126	30	76	2	Δ38	0	Δ8	Δ1	Δ13	10	1
	7-9月	77	Δ7	19	Δ9	2	1	Δ7	Δ7	Δ5	1	Δ2
	10-12月	254	Δ113	Δ48	Δ15	Δ5	2	Δ14	Δ14	Δ10	Δ12	3
	当期	600	Δ70	25	33	Δ32	7	Δ44	Δ20	Δ47	6	2

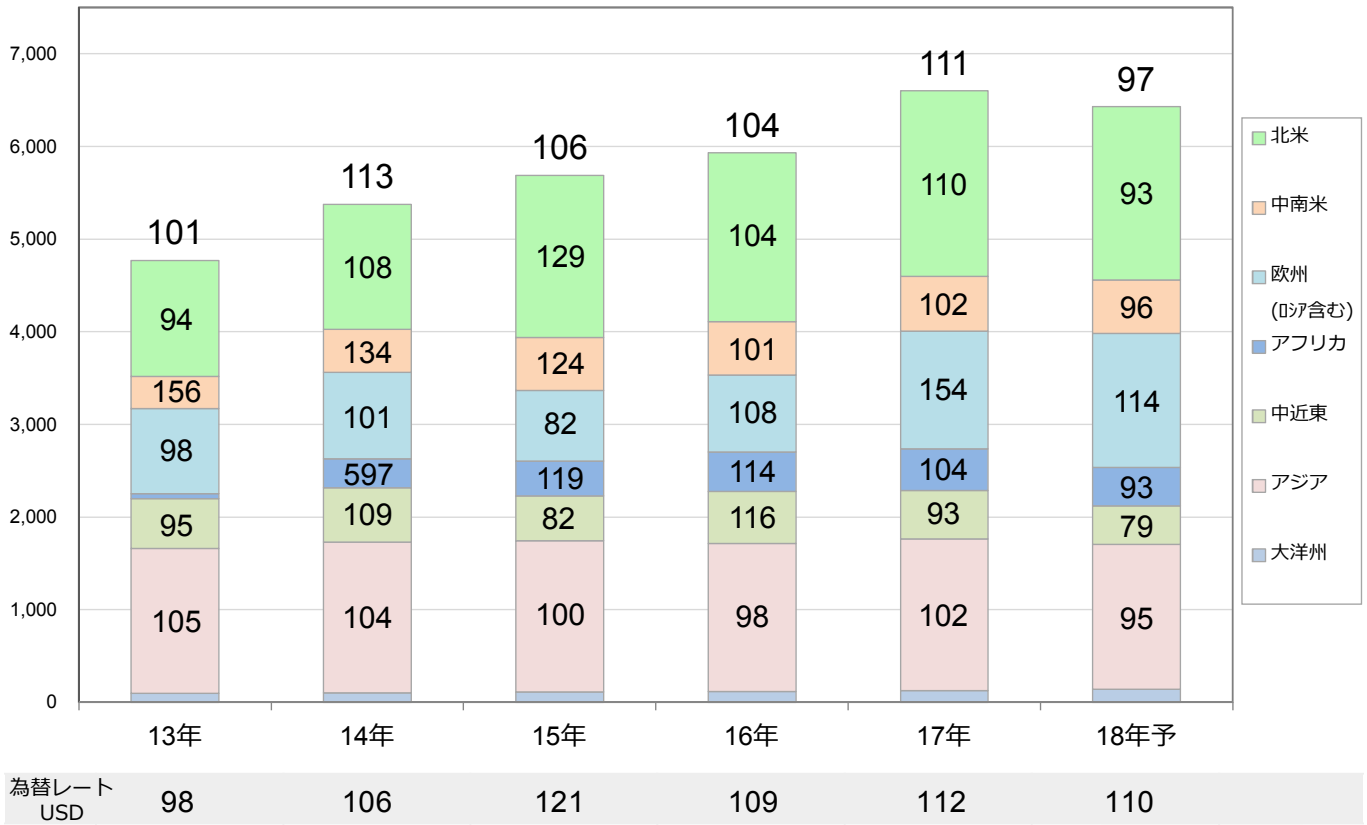
(2Q予想との差) Δ80 46 Δ26 Δ72 Δ29 6 Δ20 10 5 0

タイヤ販売本数 前年同期比推移

	2017年実績					2018年1-9月実績、10-12月予想					2018年前回予想			
	1-3月	4-6月	7-9月	10-12月	年間	1-3月	4-6月	7-9月	10-12月	年間	1-6月	7-12月	年間	
国内新車	113%	111%	111%	107%	110%	103%	108%	101%	103%	103%	105%	101%	103%	
国内市販	103%	114%	106%	100%	105%	102%	95%	96%	104%	100%	98%	102%	100%	
海外新車	114%	107%	113%	104%	109%	100%	112%	111%	120%	111%	106%	127%	117%	
海外市販	112%	112%	112%	109%	111%	103%	93%	95%	99%	97%	98%	100%	99%	
海外市販内訳	北米	121%	102%	107%	112%	110%	87%	94%	94%	98%	93%	91%	99%	95%
	欧州	130%	182%	173%	137%	154%	142%	109%	105%	114%	125%	107%	115%	
	アジア	106%	102%	104%	98%	102%	97%	97%	89%	99%	95%	97%	104%	101%
	その他	98%	105%	97%	101%	100%	99%	79%	92%	97%	92%	88%	93%	91%
計	111%	112%	111%	106%	110%	102%	98%	98%	104%	100%	100%	104%	102%	

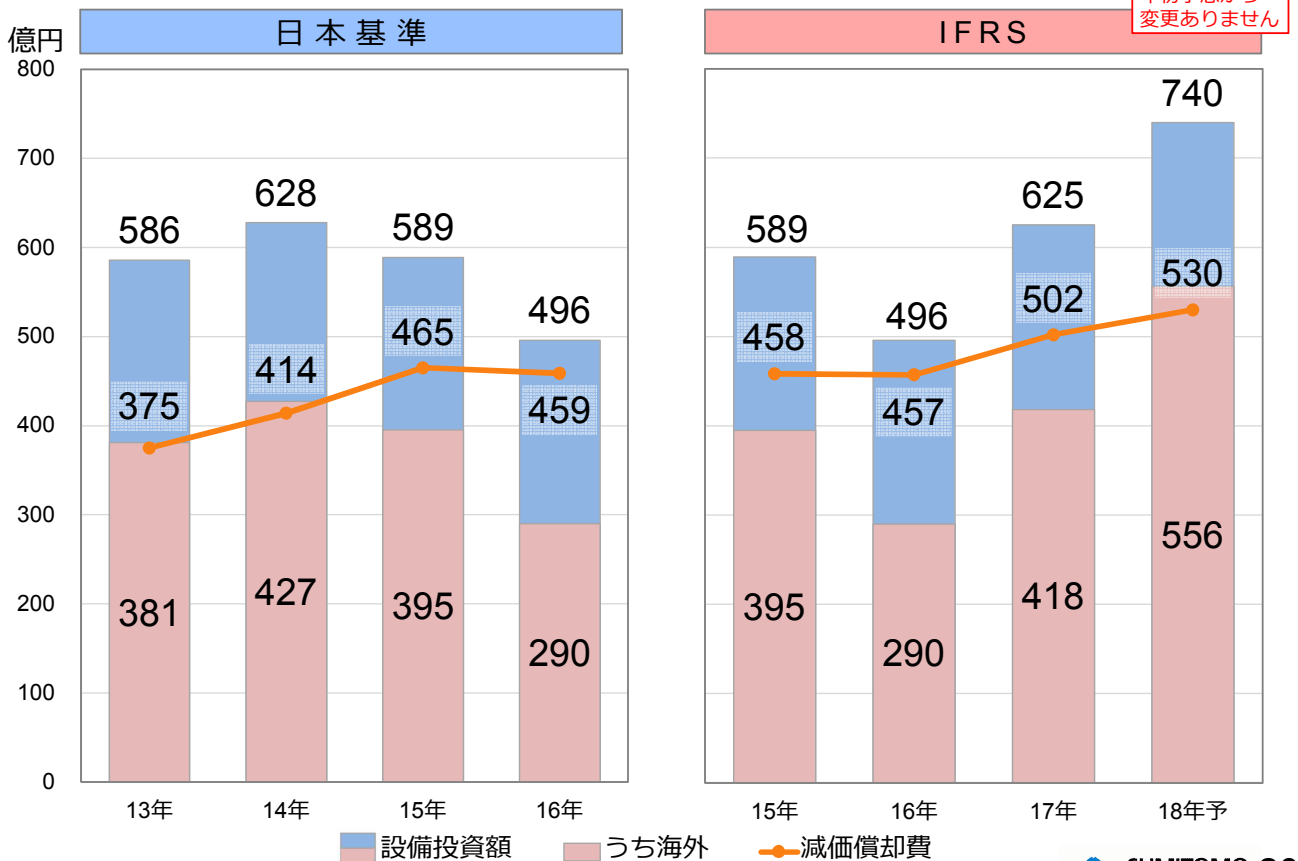
合計本数(万本) 2,823 2,992 3,181 3,351 12,347 2,888 2,929 3,112 3,476 12,405 5,817 6,825 12,643

万本



※グラフ内の数字は地域ごとの前年比を示しております。

設備投資額、減価償却費(有形)の推移



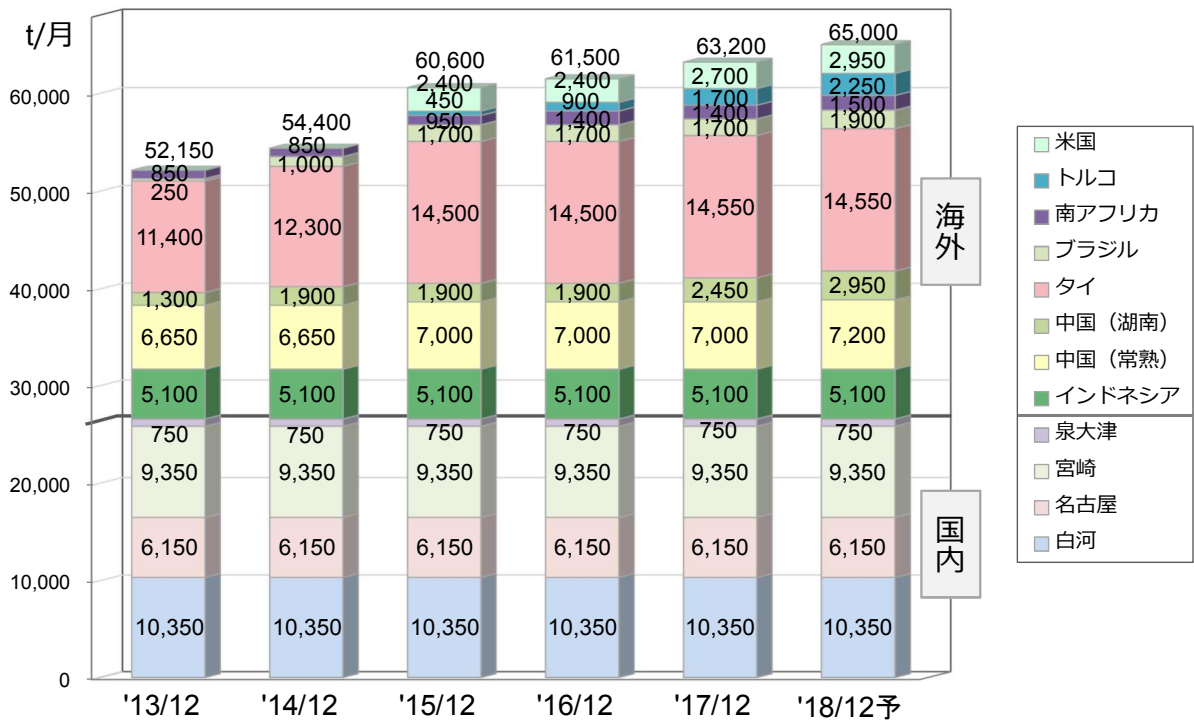
年初予想から変更ありません

タイヤ生産能力の推移

住友ゴムグループ

対前年 105% 104% 111% 101% 103% 103%

年初予想から
変更ありません



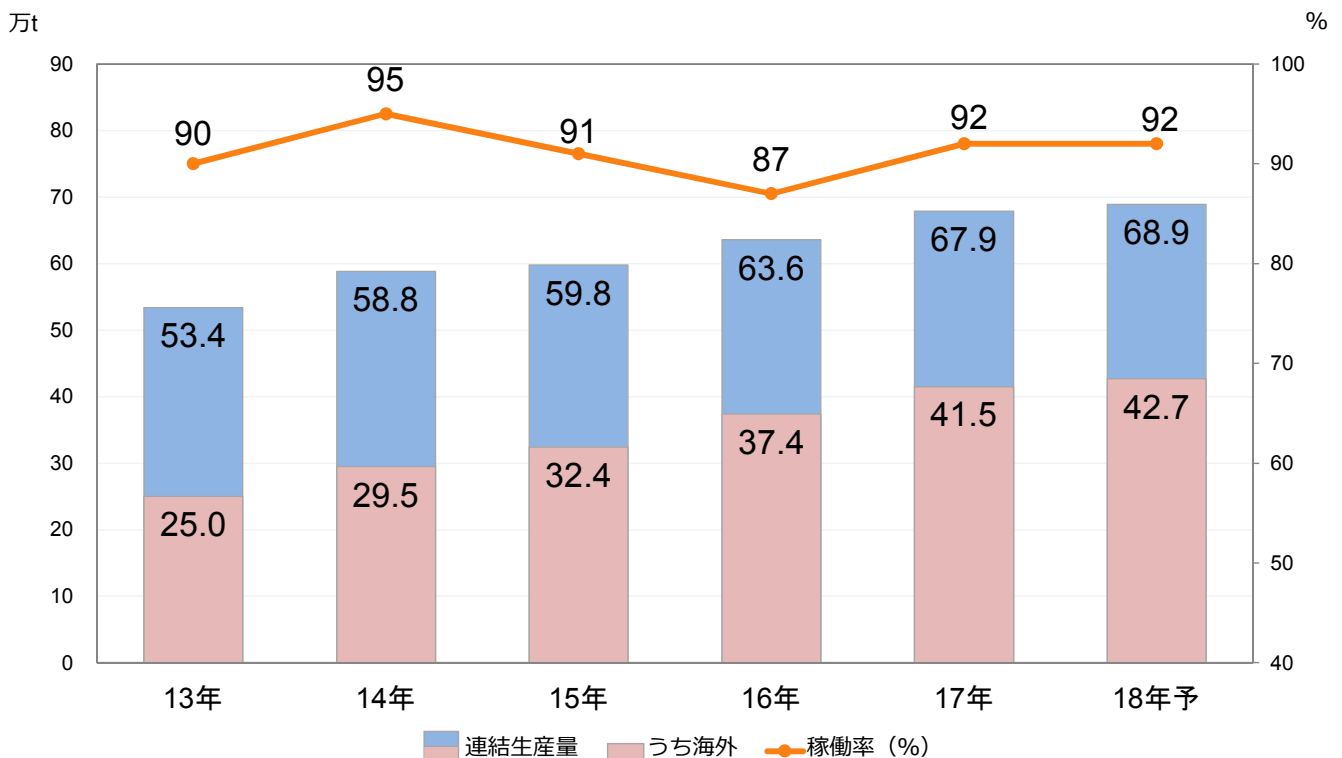
海外比率 49% 51% 56% 57% 58% 59%

SUMITOMO RUBBER INDUSTRIES 21

タイヤ設備稼働率、生産量の推移

住友ゴムグループ

対前年 102% 110% 102% 106% 107% 101%



■ 連結生産量 ■ うち海外 ● 稼働率 (%)

SUMITOMO RUBBER INDUSTRIES 22



「NEW スリクソン Z」シリーズ

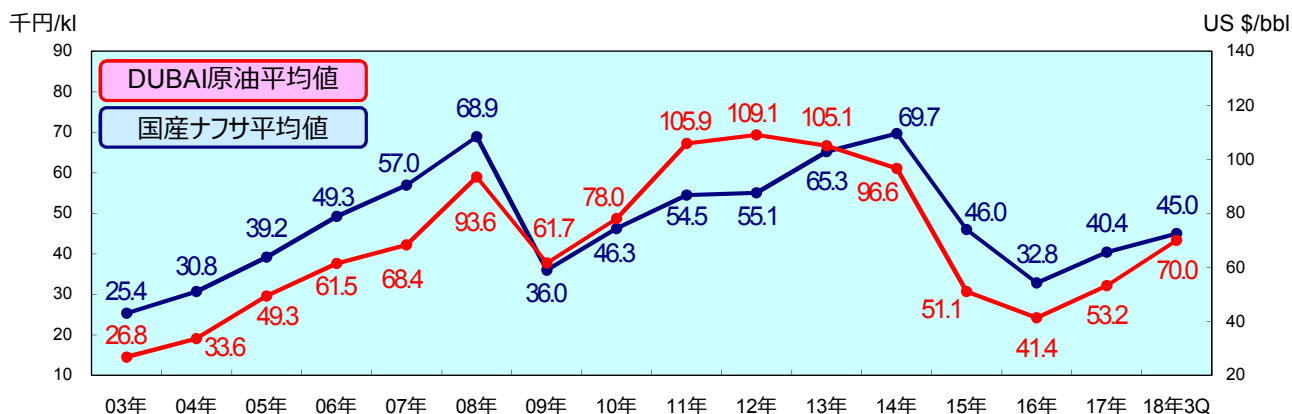
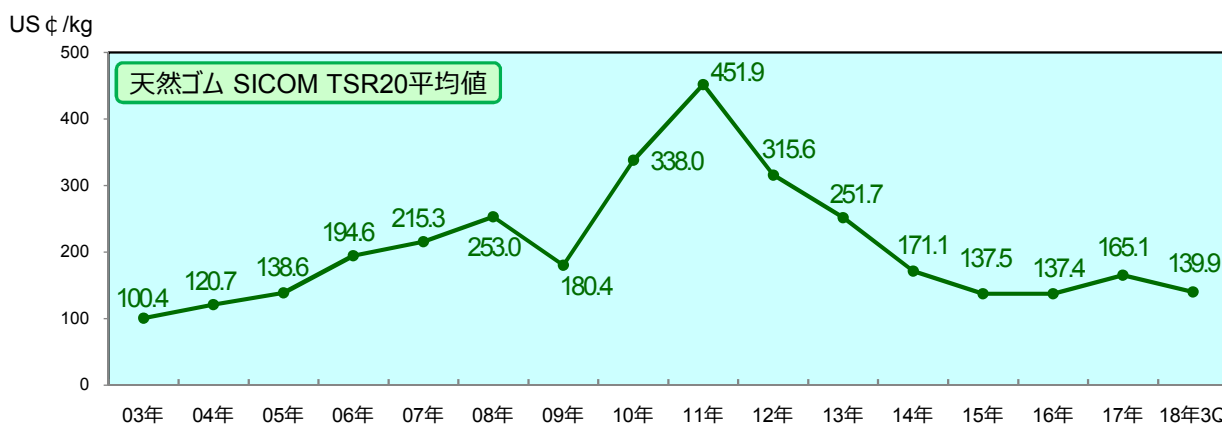


スリクソン「REVO CV」シリーズ



バボラ NEW「ピュアドライブ」
※当社グループの練習ラップスポーツマーケティングは
バボラの日本での販売総代理店です

天然ゴム・原油・ナフサ 市況価格の推移



弊社ホームページよりご登録頂けます。どうぞご利用下さい。

<http://www.srigroup.co.jp/>

報道関係者様

HOME > プレスルーム

アナリスト様

HOME > IR (株主・投資家情報)
> アナリスト様専用サイト

プレスルーム

プレスルームでは、ニュースリリースでの掲載画像、住友ゴムグループの社名ロゴデータのダウンロード、ニュースリリース自動配信などの手続きをWEB上から簡単に行っていただくことができます。

新規ご登録/ご登録内容の変更・削除

- ご登録は報道関係者の方に限らせていただきます。ご登録頂けますと、
 - ニュースリリース配信をEmailでお知らせします。
 - ロゴ・写真などのダウンロードが可能となります。

>>新規登録
>>登録内容の変更
>>登録の削除

会員様専用コンテンツ

プレスルームご登録後、ご利用いただけます。

- 社名ロゴデータダウンロード ログイン>>
- ニュースリリース画像データダウンロード

ご利用方法はこちら>>

証券アナリスト様専用サイト

IR関連データのダウンロード、IR情報・ニュースリリース自動配信などの手続きをWEB上から簡単に行っていただくことができます。


新規ご登録/ご登録内容の変更・削除

- ご登録は証券アナリストの方に限らせていただきます。ご登録頂けますと、
 - IRページ掲載のお知らせやニュースリリース配信をEmailでお知らせします。
 - IR関連データのダウンロードが可能となります。

新規登録
登録内容の変更
登録の削除

証券アナリスト様専用メニュー

- こちらからログインしてください。



本資料に記載されている業績予想に関する記述は、当社及び当社グループが現時点で入手可能な情報から得られた判断に基づいており、潜在的なリスクや不確実性が含まれております。実際の業績は、当社及び当社グループの事業を取り巻く様々な要因の変化により、記述されている業績予想とは大きく異なる結果となる可能性があることをご承知おきください。