

2019年3月期第2四半期

決算説明資料

2018年11月7日



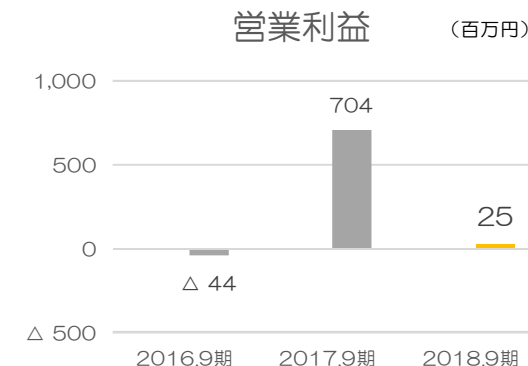
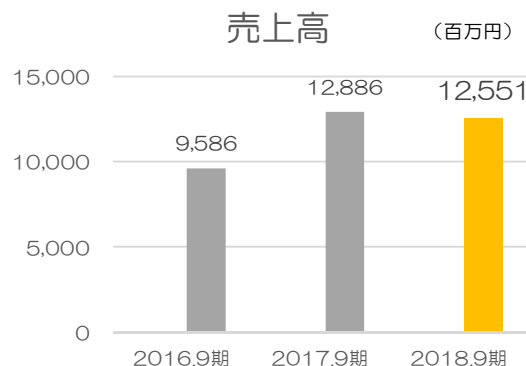
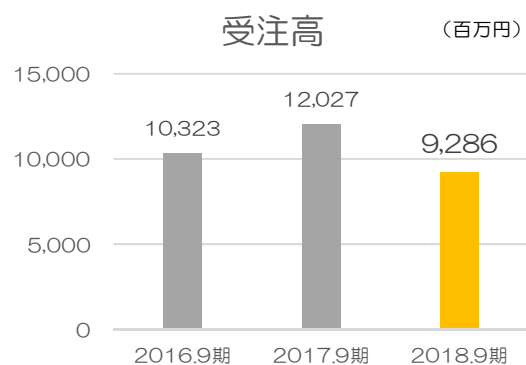
株式会社富士ピー・エス

2019年3月期第2四半期 連結業績の概要（3期業績推移）

新規受注で苦戦、土木事業の工事採算が影響し、2期振りの減収・減益

(単位：百万円)

| | 2016/9期 | 2017/9期 | 2018/9期 | 前年同期比 | | コメント |
|----------------------|------------------|------------------|------------------|--------|---------|---|
| | | | | 増減額 | 増減率 | |
| 受注高 | 10,323 | 12,027 | 9,286 | △2,740 | △22.8% | 土木・建築事業における民間工事の契約時期の後ろ倒しなどにより減少 |
| 売上高 | 9,586 | 12,886 | 12,551 | △335 | △2.6% | 土木事業の減収 |
| 売上総利益 (売上総利益率) | 1,190 (12.4%) | 2,045 (15.9%) | 1,414 (11.3%) | △631 | △30.9% | 土木事業において、前期のような大型工事の設計変更契約がなく、原価率の上昇により減益 |
| 営業利益 (営業利益率) | △44 (△0.5%) | 704 (5.5%) | 25 (0.2%) | △678 | △96.4% | 売上総利益の減少により減益 |
| 経常利益 | △60 | 687 | 4 | △683 | △99.3% | 同上 |
| 親会社株主に帰属する 四半期純利益 | △87 | 574 | △39 | △614 | △106.9% | 同上 |

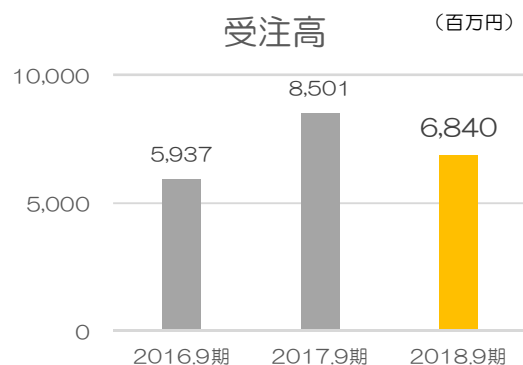


セグメント別業績（土木事業）

新規受注で苦戦、前期の反動で減収・減益

（単位：百万円）

| | 2016/9期 | 2017/9期 | 2018/9期 | 前年同期比 | | コメント |
|-------------------|---------------|------------------|------------------|--------|--------|-----------------------|
| | | | | 増減額 | 増減率 | |
| 受注高 | 5,937 | 8,501 | 6,840 | △1,660 | △19.5% | 民間工事の契約時期の後ろ倒しの影響で減少 |
| 売上高 | 6,829 | 10,088 | 9,660 | △427 | △4.2% | 新規受注が下回るも、繰越工事が順調に進捗 |
| 売上総利益 (売上総利益率) | 676 (9.9%) | 1,668 (16.5%) | 1,041 (10.8%) | △626 | △37.6% | 前期のような大型工事の設計変更がなく、減少 |



主な受注工事

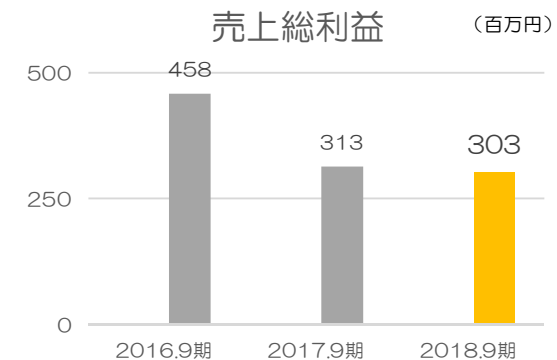
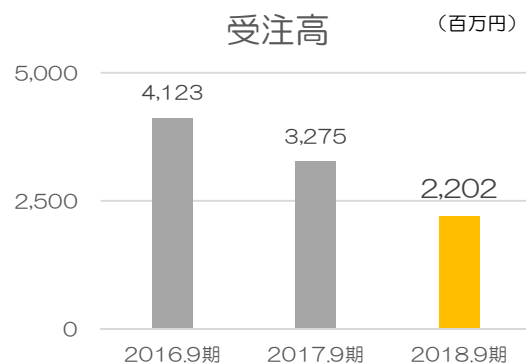
| 工事名称 | 発注者 | 工事概要 |
|----------------------------|----------------|----------------|
| 中国自動車道 東ノ迫池橋（下り線）他1橋床版取替工事 | 西日本高速道路(株)中国支社 | NEXCO大規模更新工事 |
| 西鉄春日原Ctp10-45架設工事 | 西日本鉄道(株) | 西鉄高架連立事業 |
| 半在家橋 橋梁上部工事 | 福島県喜多方市 | 市道鷺田・山田線橋梁整備工事 |

セグメント別業績（建築事業）

新規受注で苦戦、売上高・売上総利益は前期並み

(単位：百万円)

| | 2016/9期 | 2017/9期 | 2018/9期 | 前年同期比 | | コメント |
|-------------------|----------------|----------------|----------------|--------|--------|-----------------------------|
| | | | | 増減額 | 増減率 | |
| 受注高 | 4,123 | 3,275 | 2,202 | △1,072 | △32.8% | マンション事業や耐震補強事業の発注遅れの影響により減少 |
| 売上高 | 2,636 | 2,679 | 2,768 | 89 | 3.3% | 繰越工事が堅調に推移し、微増 |
| 売上総利益 (売上総利益率) | 458 (17.4%) | 313 (11.7%) | 303 (10.9%) | △10 | △3.3% | 採算性の良い耐震補強事業の売上比率低下により微減 |



主な受注工事

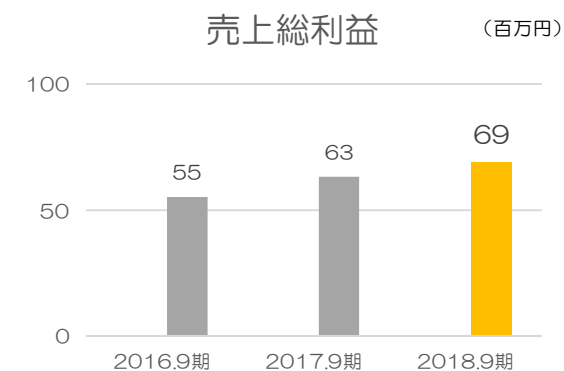
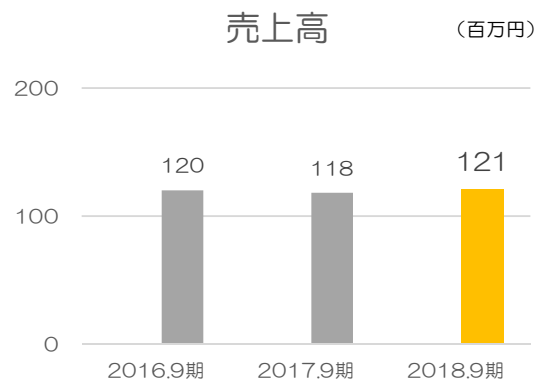
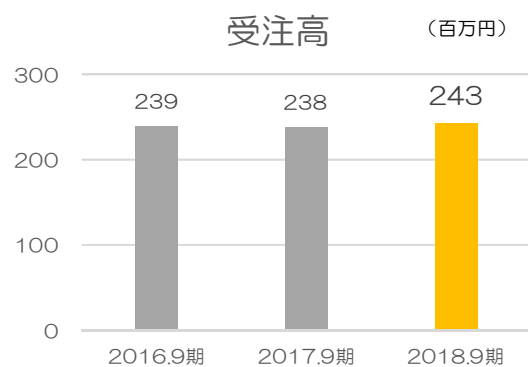
| 工事名称 | 発注者 | 工事概要 |
|--------------------|--------------------|---------------------|
| 神戸市中央区相生町1丁目プロジェクト | (株)大林組 | 新築マンション工事のFR板の製作・運搬 |
| 三幸学園神戸校新築工事 | (株)安藤・間、安藤ハザマ興業(株) | PCaPC製品の製作・運搬・建方工事 |
| 福浜住宅ダンパ耐震補強工事 | (株)毛利建設 | 福岡市営住宅耐震補強工事 |

セグメント別業績（不動産賃貸事業）

テナントの入居率は堅調に推移

（単位：百万円）

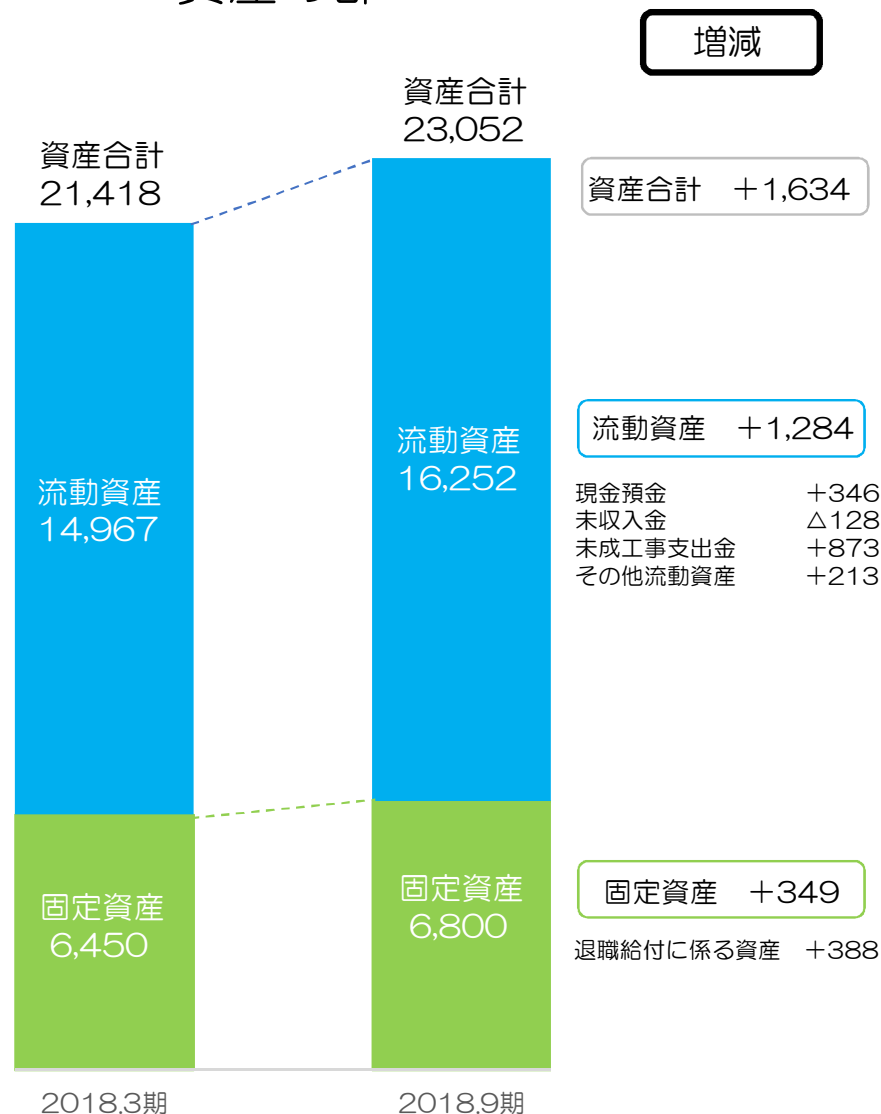
| | 2016/9期 | 2017/9期 | 2018/9期 | 前年同期比 | | コメント |
|-------------------|---------------|---------------|---------------|-------|------|----------------------|
| | | | | 増減額 | 増減率 | |
| 受注高 | 239 | 238 | 243 | 5 | 2.1% | 受注高、売上高、売上総利益ともに前期並み |
| 売上高 | 120 | 118 | 121 | 3 | 2.5% | |
| 売上総利益 （売上総利益率） | 55 (46.1%) | 63 (53.9%) | 69 (57.5%) | 5 | 9.3% | |



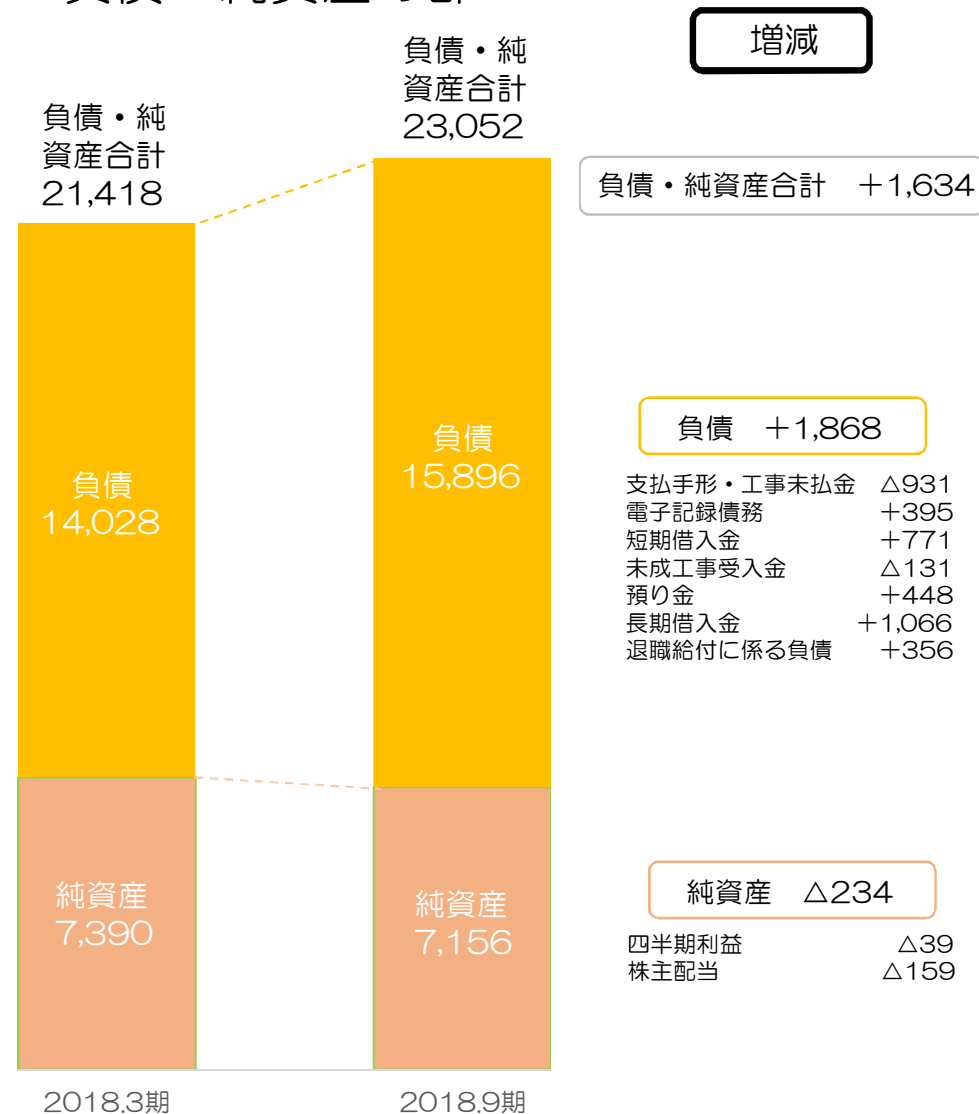
連結貸借対照表

(単位：百万円)

資産の部



負債・純資産の部



2019年3月期 連結業績予想

連結業績・1株当たり配当金は当初予想通りの見通し

(単位：百万円)

| | 2017/3期 (実績) | 2018/3期 (実績) | 2019/3期 (予想) | 前年同期比 | | コメント |
|---------------------|------------------|------------------|------------------|-------|--------|---|
| | | | | 増減額 | 増減率 | |
| 受注高 | 22,934 | 23,151 | 29,600 | 6,448 | 27.9% | 土木事業の設計変更契約増額および大規模更新工事などで60億円程度の増加を見込む |
| 売上高 | 21,650 | 27,361 | 28,600 | 1,238 | 4.5% | 手持工事及び工場製品の順調な進捗により増収予想 |
| 売上総利益 (売上総利益率) | 3,114 (14.4%) | 3,540 (12.9%) | 3,750 (13.1%) | 209 | 5.9% | 設計変更契約増額と原価改善により増益予想 |
| 営業利益 (営業利益率) | 543 (2.5%) | 760 (2.8%) | 880 (3.1%) | 119 | 15.7% | 売上総利益の確保に伴う増益予想 |
| 経常利益 | 520 | 753 | 860 | 106 | 14.1% | 同上 |
| 親会社株主に帰属する 当期純利益 | 534 | 763 | 540 | △223 | △29.3% | 前期は繰延税金資産の計上 |
| 1株当たり配当金 (単位：円) | 8.0円 | 9.0円 | 9.0円 | | | 据え置き |

