



# 株式会社UKCホールディングス 2019年3月期第2四半期決算補足説明資料

2018年11月7日

# 目次



## 2019年3月期 第2四半期決算（連結）概況

事業セグメント	4
2019年3月期 第2四半期 ハイライト	5
2019年3月期 第2四半期 半導体及び電子部品事業	6
2019年3月期 第2四半期 電子機器事業	7
2019年3月期 第2四半期 システム機器事業	8
2019年3月期 第2四半期 財政状態（バランスシート）	9
2019年3月期 第2四半期 財政状態（キャッシュ・フロー）	10

## 2019年3月期 通期連結業績予想

2019年3月期 通期連結業績予想	12
-------------------	----



# 2019年3月期 第2四半期決算(連結)概況

# 事業セグメント

## システム機器事業

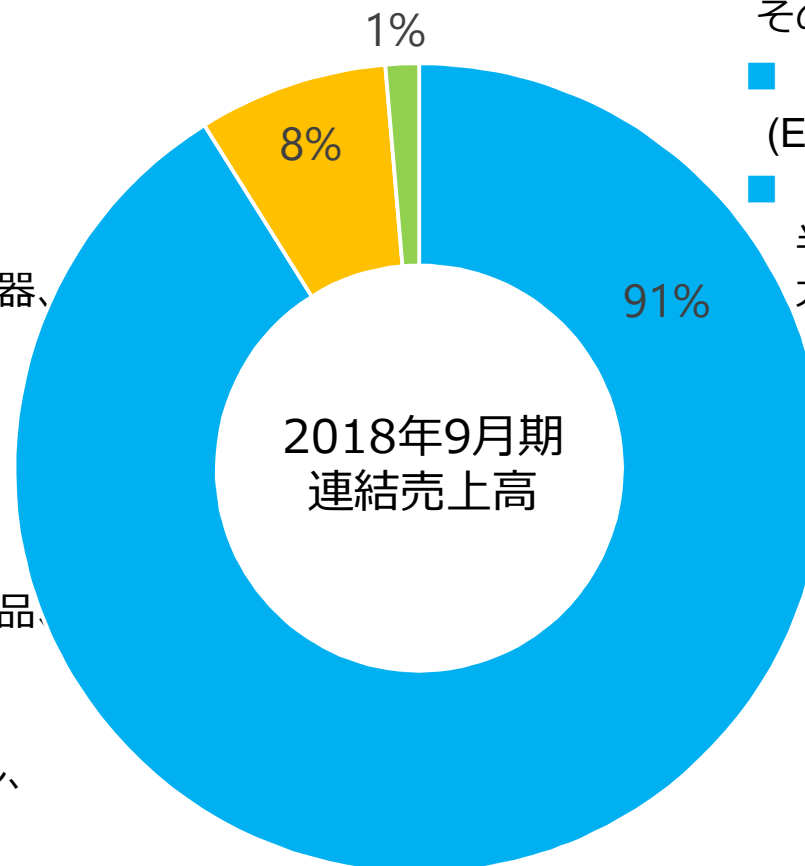
- システム機器  
非接触ICカード(FeliCa, NFC)R/Wモジュール、  
電子決済端末、出入管理端末
- 信頼性試験受託業務、環境物質分析受託業務

## 電子機器事業

- 電子機器  
各種VTR、カメラ、音響映像関連機器、  
ビデオプリンター
- 記録媒体  
磁気テープ、光ディスク、  
データ記録用ディスク
- 製品  
電子機器を組み合わせたシステム製品、  
セキュリティ関連製品
- その他  
電子機器の修理、AV機器のレンタル、  
教育用ソフトウェア

## 半導体及び電子部品事業

- 半導体  
イメージセンサー、メモリー、マイコン、  
システムLSI、パワー、その他半導体
- 電子部品  
液晶パネル、タッチパネル、バッテリー、  
光学ピックアップ、ACF、基板、複合部品、  
その他一般電子部品
- 電子機器受託製造サービス  
(Electronic Manufacturing Service)
- その他  
半導体設計開発受託  
太陽光パネル、LED照明



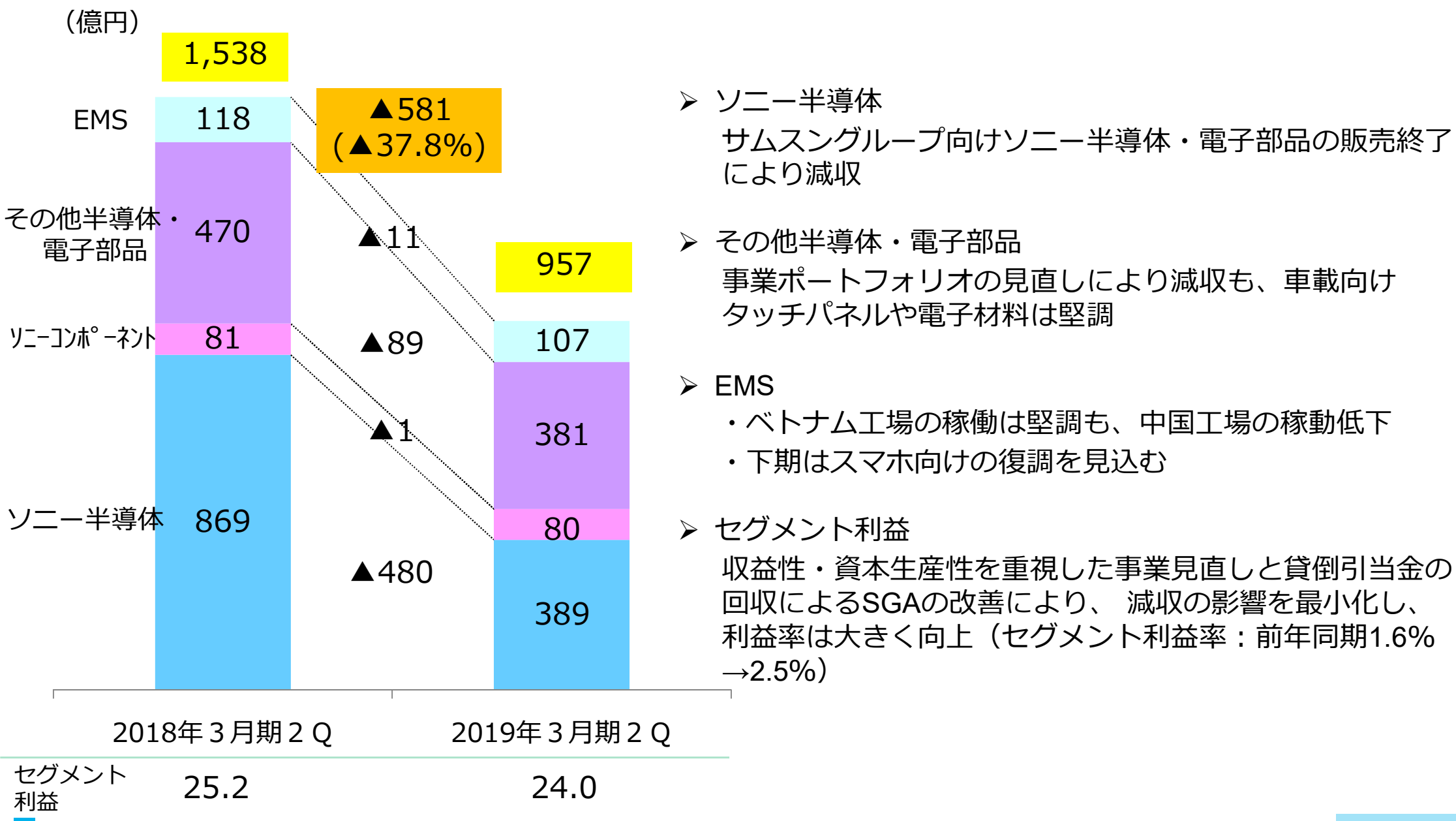
# 2019年3月期 第2四半期 ハイライト



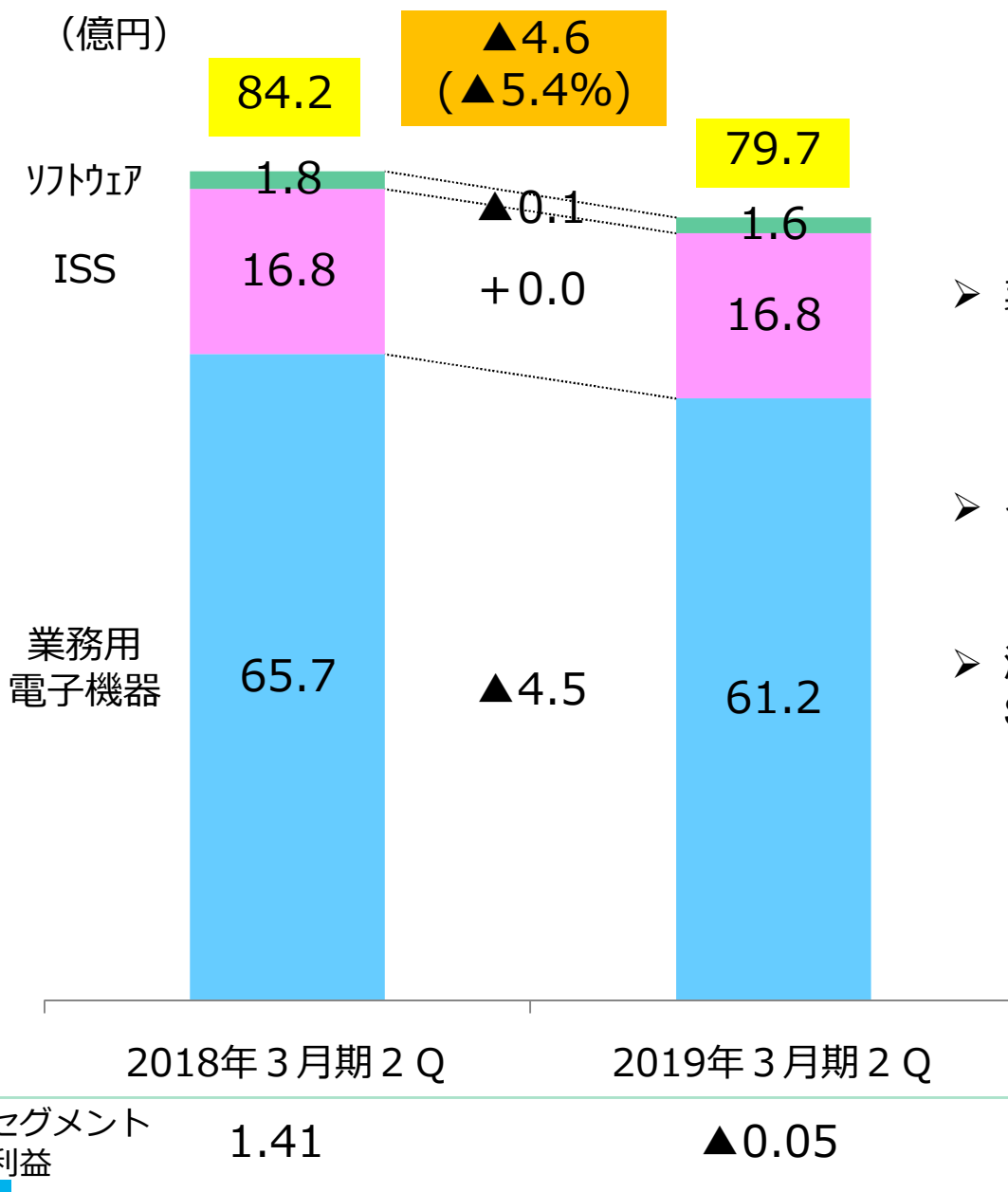
(単位:百万円)	2018年3月期2Q累計 (実績)		2019年3月期2Q累計 (9月14日修正予想)		2019年3月期2Q累計 (実績)		前年同期比		計画比	
	金額	構成	金額	構成	金額	構成	増減金額	増減率	増減金額	増減率
売上高	162,532	100.0%	105,500	100.0%	104,246	100.0%	▲58,285	▲35.9%	▲1,253	▲1.2%
売上総利益	8,454	5.2%			7,145	6.9%	▲1,309	▲15.5%		
SGA	5,795	3.6%			4,745	4.6%	▲1,049	▲18.1%		
営業利益	2,659	1.6%	2,100	2.0%	2,400	2.3%	▲259	▲9.8%	+300	+14.3%
経常利益	2,520	1.6%	2,300	2.2%	2,543	2.4%	+23	+0.9%	+243	+10.6%
親会社株主に帰属 する四半期純利益	1,431	0.9%	1,800	1.7%	1,991	1.9%	+560	+39.2%	+191	+10.7%
EPS(円)	91.18		114.65		126.89					

- ▶ 売上高：前年同期比▲583億円(▲35.9%) 資本生産性や利益率の向上に向けた事業ポートフォリオ再構築により減収
- ▶ 売上総利益：前年同期比▲13.1億円(売上総利益率+1.7%)  
相対的に利益率の低い製品の売上割合が減少したことにより、売上総利益率は大幅に向上
- ▶ 営業利益：前年同期比▲2.6億円
  - ・SGA：香港、シンガポールの貸倒引当金回収により、▲10.5億円
  - ・貸倒引当金については、本社特定債権管理室、香港、シンガポールの連携により、回収推進中
- ▶ 経常利益：前年同期比+0.2億円  
営業利益は減少も、為替差損益の改善(前年同期 1.1億円差益⇒3.8億円差益)等で前年同期比増
- ▶ 親会社株主に帰属する四半期純利益：前年同期比+5.6億円  
昨年度特別損失に計上した過年度決算訂正関連費用の影響が無くなり、前年同期比増

# 2019年3月期 第2四半期 半導体及び電子部品事業



# 2019年3月期 第2四半期 電子機器事業

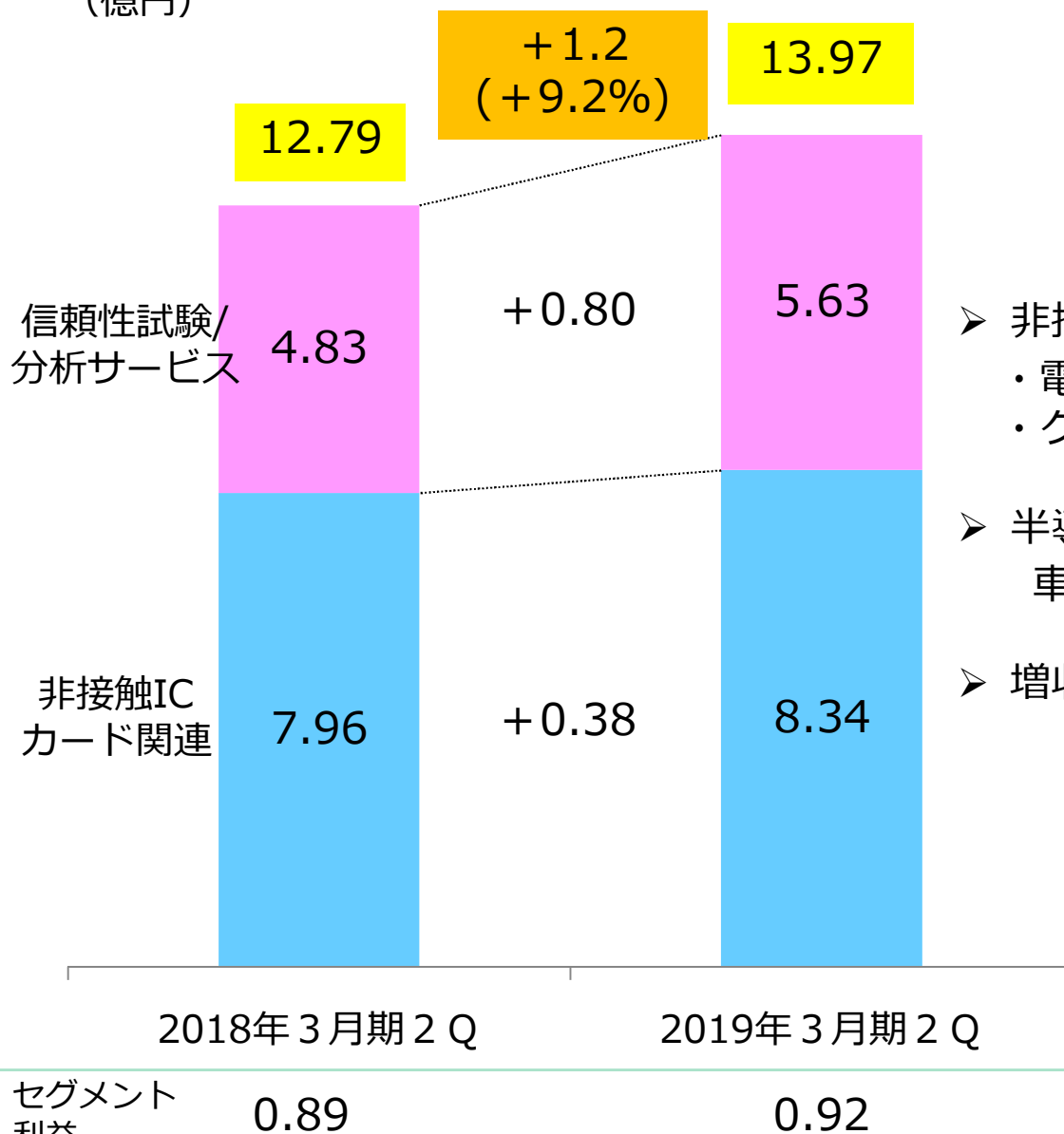


- 業務用電子機器ビジネス
  - ・前年2Qに大型システム案件があったことにより減収
  - ・下期は放送やソリューションBizで大型案件増を見込む
- イメージセンシングビジネス
  - 半導体装置向けFAカメラ等画像機器が堅調
- 減収とソリューションBiz等の新規ビジネス拡大に向けたSGA増により減益

# 2019年3月期 第2四半期 システム機器事業



(億円)



- 非接触ICカード関連ビジネス
  - ・電子マネーの用途の広がりは継続
  - ・クレジットカード対応電子マネー端末は下期中に市場導入
- 半導体及び電子部品の信頼性試験・環境物質分析サービス  
車載、太陽光向け試験が増加
- 増収効果によりセグメント利益は微増

セグメント利益



# 2019年3月期 第2四半期 財政状態(バランスシート)

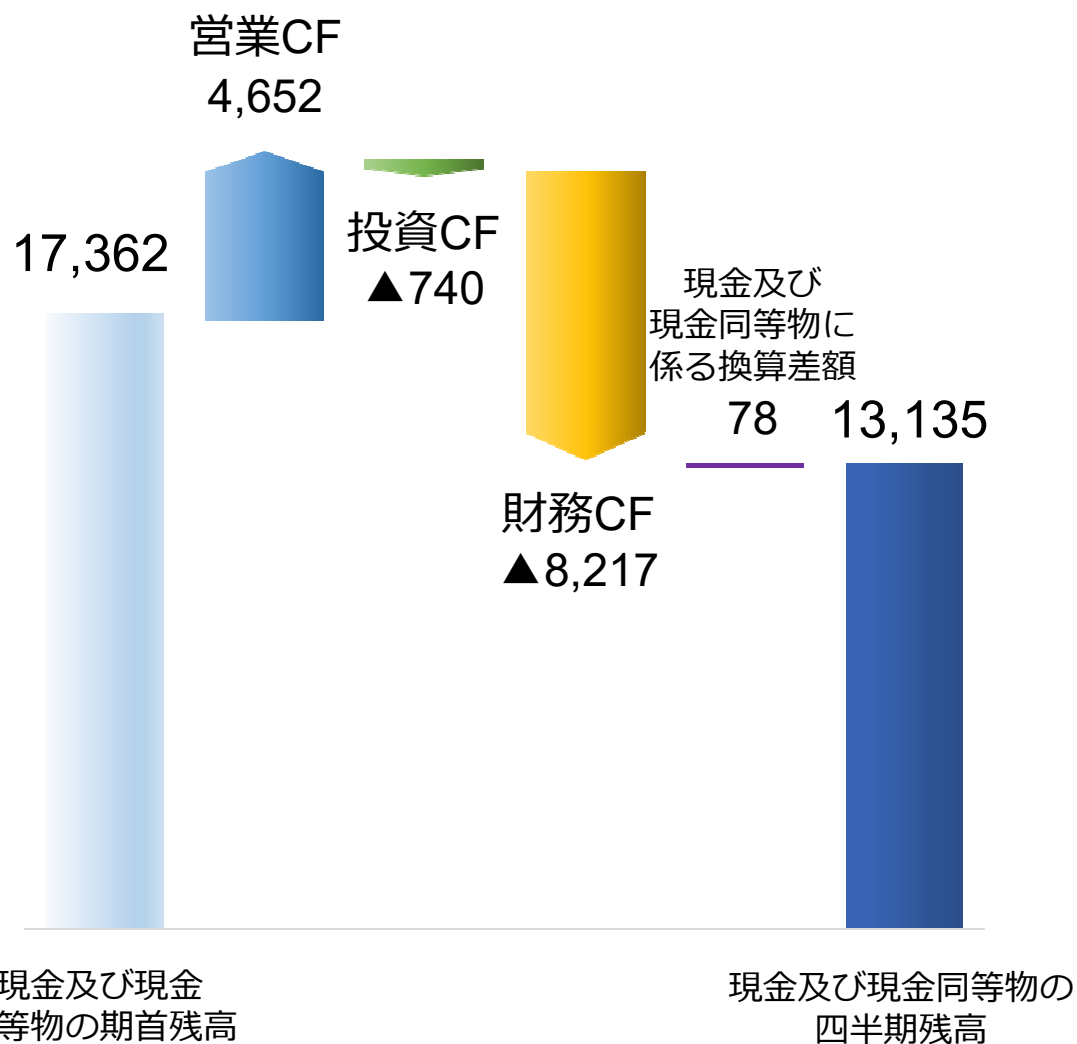
(単位:百万円)	18/3月末	18/9月末
現預金	18,162	13,935
売上債権※	62,166	60,133
たな卸資産	22,460	18,432
貸倒引当金	-626	-668
その他	5,263	3,405
<b>流動資産計</b>	<b>107,426</b>	<b>95,238</b>
有形・無形固定資産	3,363	3,793
固定化営業債権	10,440	10,195
貸倒引当金	-11,635	-10,845
その他	6,548	6,896
<b>固定資産計</b>	<b>8,717</b>	<b>10,039</b>
<b>総資産</b>	<b>116,144</b>	<b>105,278</b>
仕入債務	32,554	27,531
短期借入金	35,518	32,083
1年内返済長期借入金	2,300	300
その他	4,965	4,185
<b>流動負債計</b>	<b>75,338</b>	<b>64,100</b>
長期借入金	0	0
その他	1,036	1,055
<b>固定負債計</b>	<b>1,036</b>	<b>1,055</b>
<b>純資産</b>	<b>39,768</b>	<b>40,122</b>
<b>自己資本比率</b>	<b>33.9%</b>	<b>37.7%</b>
<b>BPS(円)</b>	<b>2,506.08</b>	<b>2,531.41</b>

	前期末比	主な増減要因
総資産	▲10,865	<ul style="list-style-type: none"> <li>・現預金 ▲4,227百万円</li> <li>・売上債権※ ▲2,033百万円</li> <li>・たな卸資産 ▲4,027百万円</li> </ul>
負債	▲11,219	<ul style="list-style-type: none"> <li>・仕入債務 ▲5,022百万円</li> <li>・短期借入金 ▲3,435百万円</li> <li>・1年内返済予定長期借入金 ▲2,000百万円</li> <li>・その他流動負債 ▲780百万円</li> </ul>
純資産	+354	<ul style="list-style-type: none"> <li>・親会社株主に帰属する四半期純利益 1,991百万円</li> <li>・利益剰余金からの配当 ▲470百万円</li> <li>・その他の包括利益累計額の変動額 ▲1,123百万円</li> </ul>
自己資本比率	+3.8%	総資産の圧縮による増加

※電子記録債権含む

# 2019年3月期 第2四半期 財政状態(キャッシュ・フロー)

(百万円)



## 主な増減要因

### 営業活動によるキャッシュ・フロー

・税金等調整前四半期純利益	2,425
・売上債権の減少	2,081
・たな卸資産の減少	4,151
・貸倒引当金の減少	▲1,537
・固定化営業債権の減少	937
・仕入債務の減少	▲4,843
・未収入金の減少(未収消費税等含む)	1,490
・法人税等の支払額	▲920
・法人税等の還付額	475

### 投資活動によるキャッシュ・フロー

・有形固定資産の取得	▲459
・投資有価証券の取得	▲123
・子会社株式の取得 (連結範囲の変更を伴う)	▲134

### 財務活動によるキャッシュ・フロー

・短期借入金の純減	▲5,665
・長期借入金の減少	▲2,000
・配当金の支払額	▲471

# 2019年3月期 通期連結業績予想

# 2019年3月期 通期連結業績予想

(単位:百万円)	2018年3月期通期		2019年3月期第2四半期累計 (実績)			2019年3月期通期 (5月11日予想)		
	金額	構成	金額	構成	進捗率	金額	構成	前年比
売上高	301,449	100.0%	104,246	100.0%	47.4%	220,000	100.0%	▲27.0%
売上総利益	15,771	5.2%	7,145	6.9%	48.3%	14,800	6.7%	▲6.2%
SGA	11,330	3.8%	4,745	4.6%	46.1%	10,300	4.7%	▲9.1%
営業利益	4,384	1.5%	2,400	2.3%	53.3%	4,500	2.0%	+2.6%
経常利益	3,908	1.3%	2,543	2.4%	63.6%	4,000	1.8%	+2.3%
親会社株主に帰属 する当期純利益	2,129	0.7%	1,991	1.9%	71.1%	2,800	1.3%	+31.5%
EPS(円)	135.64		126.89			178.38		

- 第2四半期累計連結業績は、売上高は一部海外事業が弱含みなもののほぼ当初予想通りに推移、利益面では、売上総利益率の向上や貸倒引当金の回収（戻入）が想定を上回り順調に進んでいることに加えて外国為替相場が当社にとって有利に推移していることや税負担率の低下により、営業利益、経常利益、親会社に帰属する四半期純利益の進捗は好調
- 下期は、電子機器事業やEMS事業が好調に推移する見込み
- 第2四半期累計連結業績の進捗は好調なもの、事業環境に不確定な要素も多いことから、通期業績予想は5月11日開示の予想値を据え置く。今後の業績の推移に応じて修正の必要が生じた場合には、速やかに公表予定
- 配当予想は、9月14日修正値から変更予定なし（第2四半期末62.5円、期末37.5円）



**株式会社 UKCホールディングス**

**<お問い合わせ先>**

**IR部 大澤**

**Mail to : [ir@ukcgroup.com](mailto:ir@ukcgroup.com)**

本資料中のデータや将来予測は、資料作成時点における当社の判断や入手可能なデータに基づくもので、今後様々な要因によって変化することがあり、その情報の正確性及び完全性を保証するものではありません。