

2019年3月期 第2四半期(上半期)
決算説明会資料
(決算短信補足資料)

[2018年11月9日開催]

SMC株式会社

'19年3月期第2四半期 決算説明会

(6ヶ月累計)

'18年11月09日

SMC株式会社

代表取締役社長 丸山 勝徳

1

'19年3月期第2四半期 連結業績総括

- 受注は日本・欧州は堅調も米国・アジアを中心とした半導体製造装置が昨年増の反動から減少、携帯端末・工作機械関連が伸び悩み
- 業績は合理化・コストダウンもあり増収、増益を維持
- 売上高 4%増、営業利益 2%増、経常利益 9%増
- 中間配当額は 200円/株

2

'19年3月期第2四半期 連結業績サマリー1

	'17年9月期	'18年9月期	'18年9月期			
	実績	公表計画	実績	計画比 増減率	前年同期比 増減率	為替 影響額
売上高 (所在地別海外売上高)	2,913 (2,013)	3,050 (2,070)	3,024 (2,057)	▲1% ▲1%	+4% +2%	(+11)
営業利益 (同率)	953 (32.7%)	1,000 (32.8%)	975 (32.2%)	▲3%	+2%	(+6)
経常利益	1,034	1,025	1,123	+10%	+9%	(+54)
親会社株主に帰属する 当期純利益	740	715	760	+6%	+3%	
換算レート(US\$) (€)	¥111.05 ¥126.31	¥105.00 ¥130.00	¥110.26 ¥129.78			
設備投資(有形・無形)	126	160	147	▲8%	+17%	
減価償却費(有形・無形)	75	80	77	▲4%	+2%	
研究開発費	101	106	104	▲1%	+4%	
						(単位:億円)
年間配当(円)/株	200	200	200			

3

'19年3月期第2四半期 連結業績サマリー2

	'17年9月期	'18年3月期	'18年9月期			
	実績	実績	実績	前期末比 増減率	増減額	除.為替影響 増減額
純資産	11,175	11,504	12,208	+6%	+704	(+640)
流動資産 (内.棚卸資産)	9,053 (1,957)	9,399 (2,056)	9,536 (2,226)	+1% (+8%)	+137 +170	(+76) (+151)
固定資産	4,075	4,029	4,180	+4%	+151	(+143)
自己資本比率	84.9%	85.4%	88.8%		+3.4%	
一株当り純資産	16,581円	17,067円	18,112円	+6%	+1,045円	(+952円)
期末レート(US\$) (€)	¥112.74 ¥132.81	¥106.27 ¥130.58	¥113.58 ¥132.15			

(単位:億円)

4

SMCのシェア動向(当社予想)

◆ポイント：半導体製造装置、携帯端末需要が減少し、各地域ともシェアは膠着状態

	'15	'16	'17	'18/Q1 ※
Rate(¥/\$)	(120.14)	(108.38)	(110.85)	(110.85)
国内	65	65	65	65
北米	23	24	25	25
欧州	20	20	21	21
アジア/オセアニア	46	47	48	48
世界計	34	35	36	36
世界計(¥/\$:110.85)	34	35	36	36

※ 期中につき推定値。ソースはJFPA、NFPA、VDMA

5

足元の受注状況(FY17=100)

【為替固定】

	FY18	'18/1Q	'18/2Q	'18/10	足元の状況	
連 結	電機	90	101	81	82	日本・アメリカ・アジアが減少
	自動車	102	105	99	102	欧州が堅調、北米が減少
	工作機械	100	107	95	95	日本・アジアが減少
	食品	103	105	100	103	日本・欧州・中国が堅調
	医療	104	106	104	100	欧州・中国が堅調
	その他	97	100	95	97	
日本	100	101	99	97	半導体は減少、自動車は堅調	
北米	88	92	86	84	半導体は昨年上期の反動減	
欧州	104	110	97	107	全業種で好調を維持	
アジア/オセアニア	98	108	90	93	半導体・工作機械が減少	
連結	98	104	93	95		

6

足元(10月)の受注状況(地域/業種)

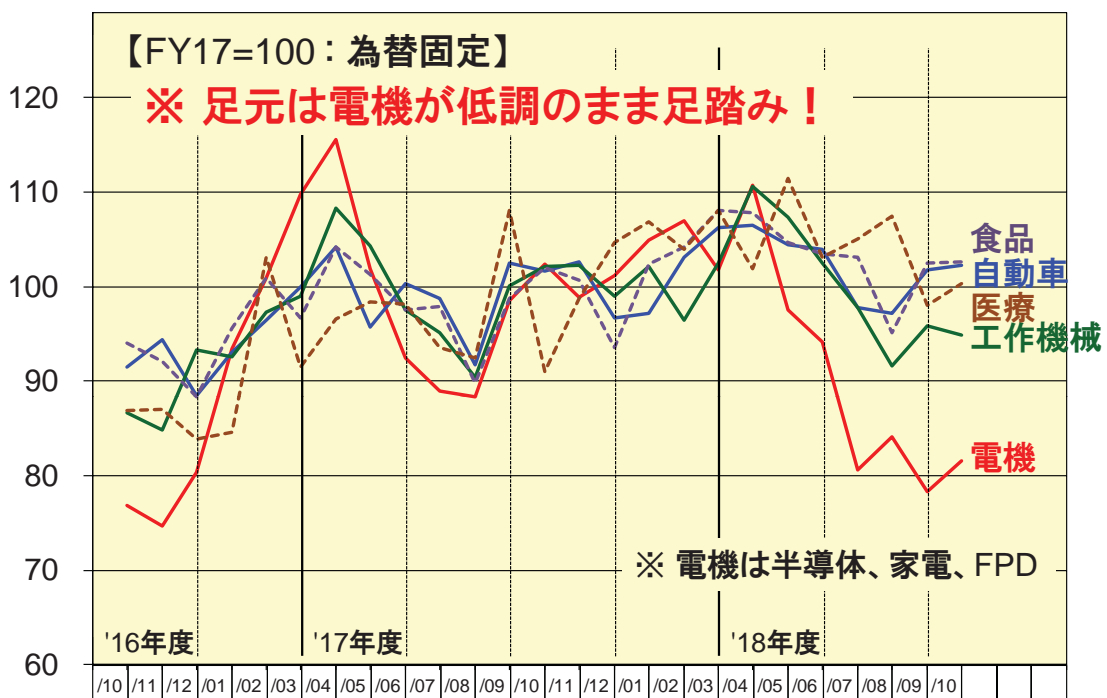
【'18/10】

	電機	自動車	工作機械	食品	医療	その他	合計
日本	☔	☀️	☔	☀️	☔	☀️	☔
北米	☔	☔	☀️	☔	☔	☔	☔
欧州	☀️	☀️	☀️	☀️	☀️	☀️	☀️
アジア/オセアニア	☔	☀️	☔	☀️	☔	☔	☔
合計	☔	☀️	☔	☀️	☁️	☔	☔



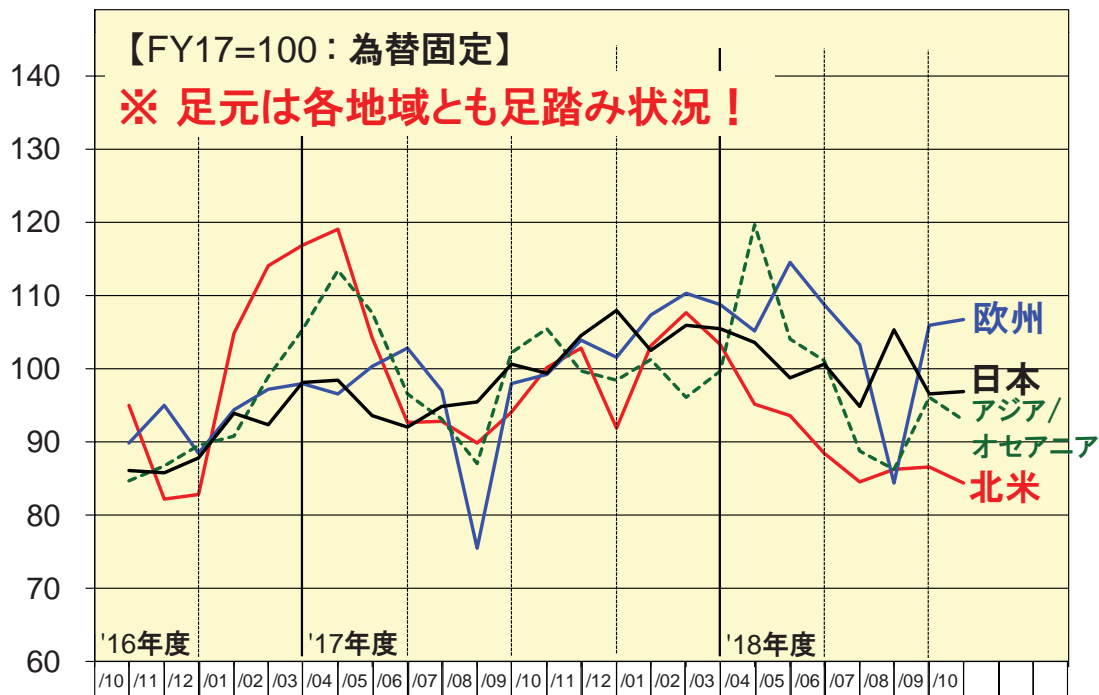
7

受注推移: 連結業種別(FY17=100)



8

受注推移：地域別(FY17=100)



9

空気圧需要の環境

☆ グローバルベースでの保護主義台頭！

【留意点】

- 【1】IoT型産業構造の高度化、
スマートファクトリー化への流れ
- 【2】環境対応の要請
自動車EV化への流れ、省エネ・省資源・省スペース
- 【3】新たな市場、生産立地、流通業態、競争多元化

10

'18年度下期重点施策

☆ 基本姿勢は変えず！

環境は節目を迎えているとの現況を認識

将来に向けた基盤整備、その為の投資を継続！

- 【1】環境対応の適正な品質・価格商品を市場へ提案
- 【2】グローバルベースでの生産・供給網強化
- 【3】製 - 販 - 技 グループ間グローバル連携、
その為の情報ネットの強化
- 【4】販売の拡大、営業戦力の強化と活性化

11

'19年3月期連結業績予想の前提

- 【1】前年度好調であった半導体製造装置、
携帯端末需要が一巡し、下期は調整局面が
続くものと見込む。
- 【2】為替は上期と同水準で推移すると見込み
通期で(¥/\$=110円、¥/€=130円)とした。



12

'19年3月期連結業績 修正予想

	'18年3月期	'19年3月期		'19年3月期		
	実績	当初予想	前期比 増減率	修正予想	前期比 増減率	為替 影響額
売上高 (所在地別海外売上高)	5,910 (4,028)	6,100 (4,140)	+3% +3%	5,900 (4,000)	▲0% ▲1%	(▲43)
営業利益 (同率)	1,924 (32.6%)	2,000 (32.8%)	+4%	1,880 (31.9%)	▲2%	(▲9)
経常利益	1,968	2,050	+4%	2,030	+3%	(+99)
親会社株主に帰属する 当期純利益	1,368	1,430	+4%	1,400	+2%	
換算レート(US\$) (€)	¥110.85 ¥129.63	¥105.00 ¥130.00		¥110.00 ¥130.00		
設備投資(有形・無形)	236	400	+69%	400	+69%	
減価償却費(有形・無形)	152	168	+10%	160	+5%	
研究開発費	202	213	+5%	213	+5%	
						(単位:億円)
年間配当(円)/株	400					

13

サマリー

- 【1】 保護主義の台頭とともにグローバルビジネスの環境は大きく変わりつつあります。
その中で空気圧機器は製造業のキーデバイスとして今後とも安定した成長が見込まれます。
- 【2】 激化するグローバル競争に対し、更なる体質強化を進めます。
 - ・ 製 - 販 - 技の機動力発揮、合理化、コストダウンを徹底
 - ・ 将来に向けた新製品、設備、研究、人への投資
- 【3】 安定かつ適正な『株主様還元』に注力してまいります。
コーポレートガバナンス体制に留意し、業績拡大を通して企業価値を高め、社会へ貢献することが投資家の皆様にお応えすることと考えております。

14

ご注意

本説明資料に記載されている将来の業績に関する見通しは、本資料発表日現在において入手可能な情報に基づき作成したものであり、潜在的なリスクや不確定要素を含んでおります。そのため、実際の業績はさまざまな複合的要素により、記載された見通しとは大きく異なる結果となり得ることを、予めご承知おきください。

2019年3月期 第2四半期

決算説明会配付資料

SMC株式会社

取締役専務執行役員 薄井郁二

2018年11月 9日

SMC株式会社 決算説明会配付資料2018.11.9

連結決算ハイライト

	2017年4-9月		2018年4-9月		対前年同期	
	金額	売上比	金額	売上比	増減額	増減率
売上高	2,913		3,024		110.8	3.8
売上原価	1,399	48.0%	1,460	48.3%	60.4	4.3
売上総利益	1,513	52.0%	1,564	51.7%	50.4	3.3
販売管理費	560	19.2%	589	19.5%	29.2	5.2
営業利益	953	32.7%	975	32.2%	21.1	2.2
経常利益	1,034	35.5%	1,123	37.1%	89.1	8.6
親会社株主に帰属する四半期純利益	740	25.4%	760	25.1%	20.0	2.7
為替レート(円)						
平均	ドル	111.05	110.26			
	ユーロ	126.31	129.78			
期末	ドル	112.74	113.58			
	ユーロ	132.81	132.15			

SMC株式会社 決算説明会配付資料2018.11.9

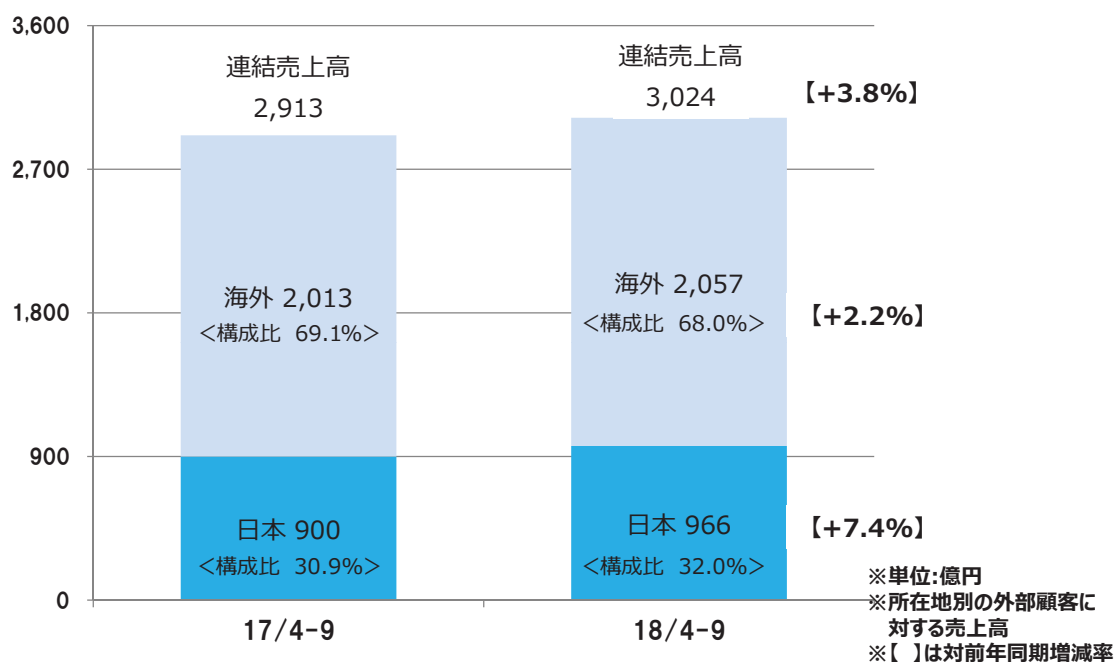
1

利益

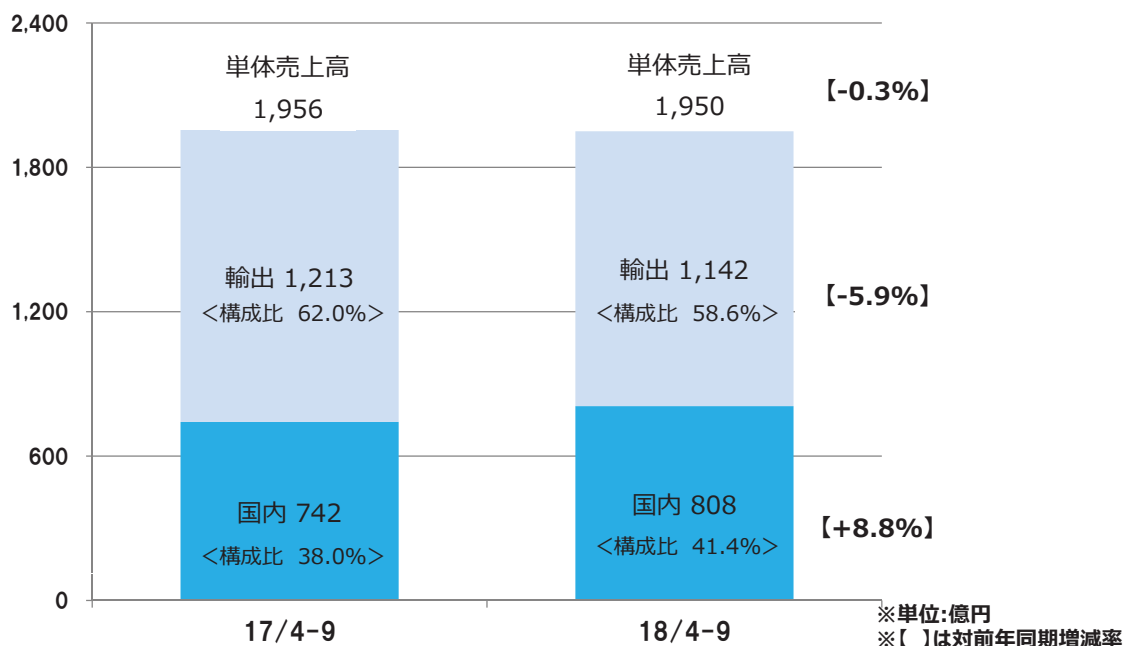
(億円)

	2017年4-9月	2018年4-9月	対前年同期	
	金額	金額	増減額	増減率
営業利益	953	975	21.1	2.2
営業外収益	83	150	66.9	79.8
為替差益	31	78	46.8	147.6
営業外費用	3	2	-0.9	-29.7
経常利益	1,034	1,123	89.1	8.6
特別利益	1		-0.4	-36.6
特別損失	9		-9.2	-96.0
税引前調整四半期純利益	1,025	1,123	97.9	9.5
親会社株主に帰属する四半期純利益	740	760	20.0	2.7

連結売上高



単体売上高



SMC株式会社 決算説明会配付資料2018.11.9

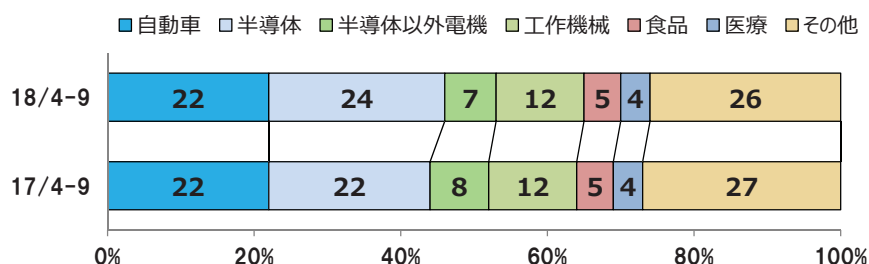
4

単体業種別売上高

対前年同期増減率

自動車	半導体	半導体以外電機	工作機械	食品	医療	その他
+8%	+15%	-7%	+7%	+3%	+10%	+10%

構成比



★業種別売上高の算定根拠となるユーザの該当業種については、随時見直し修正をしているために、過年度数値が従前の数値と異なる場合があります。

SMC株式会社 決算説明会配付資料2018.11.9

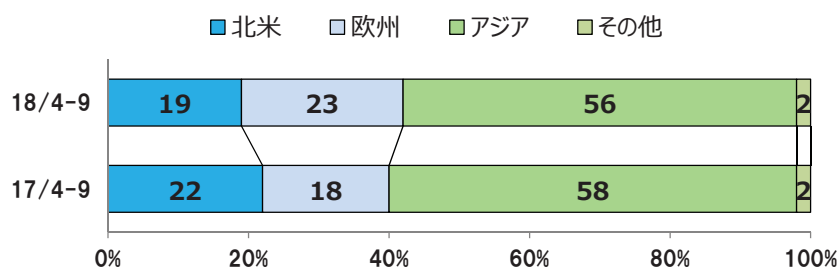
5

単体輸出先別売上高

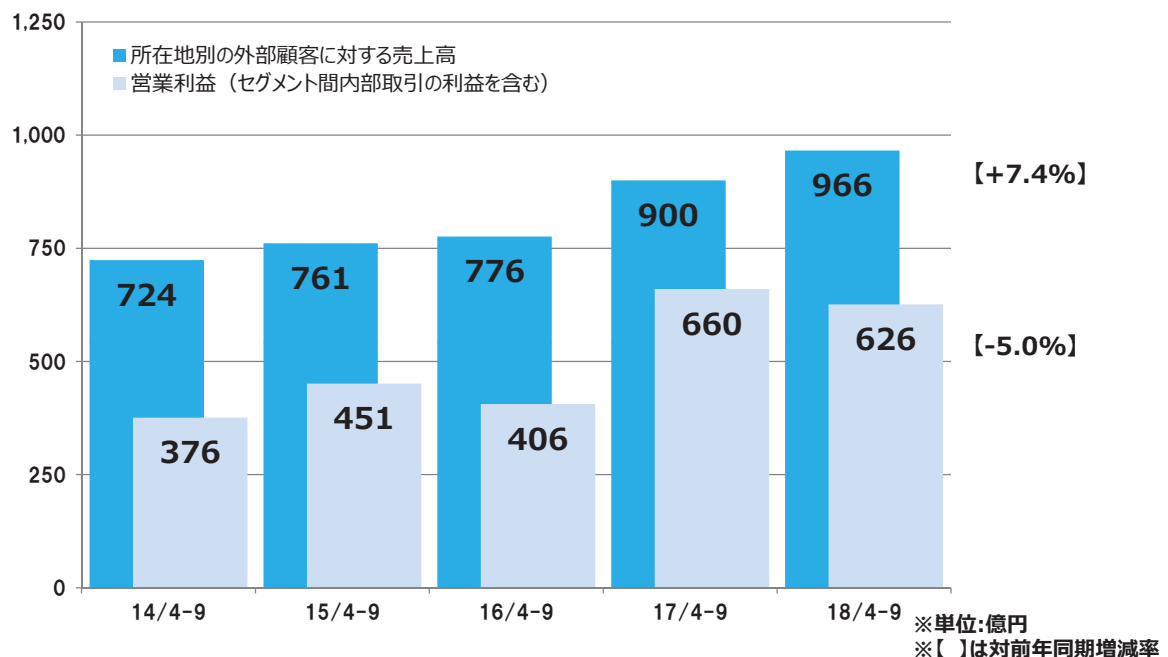
対前年同期増減率

北米	欧州	アジア	その他
-20%	+19%	-9%	+15%

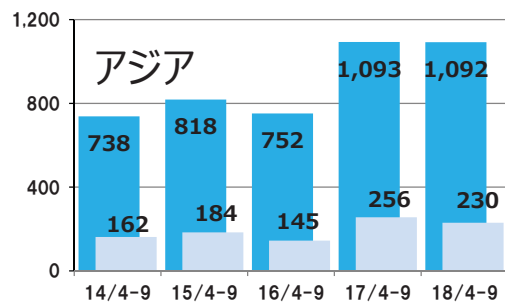
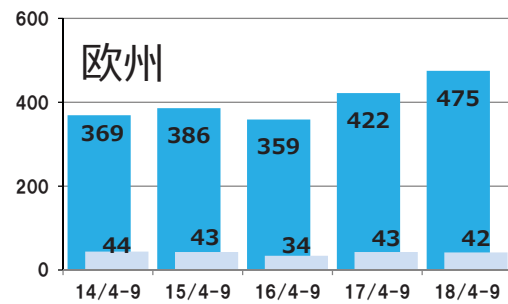
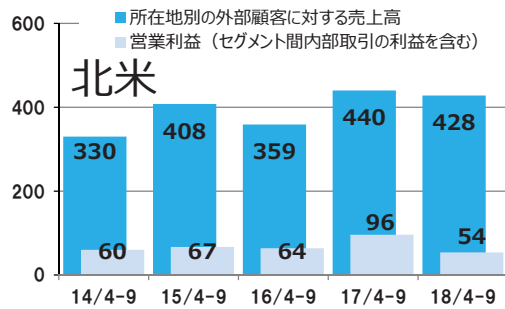
構成比



売上高・営業利益推移(日本)



売上高・営業利益推移(海外)

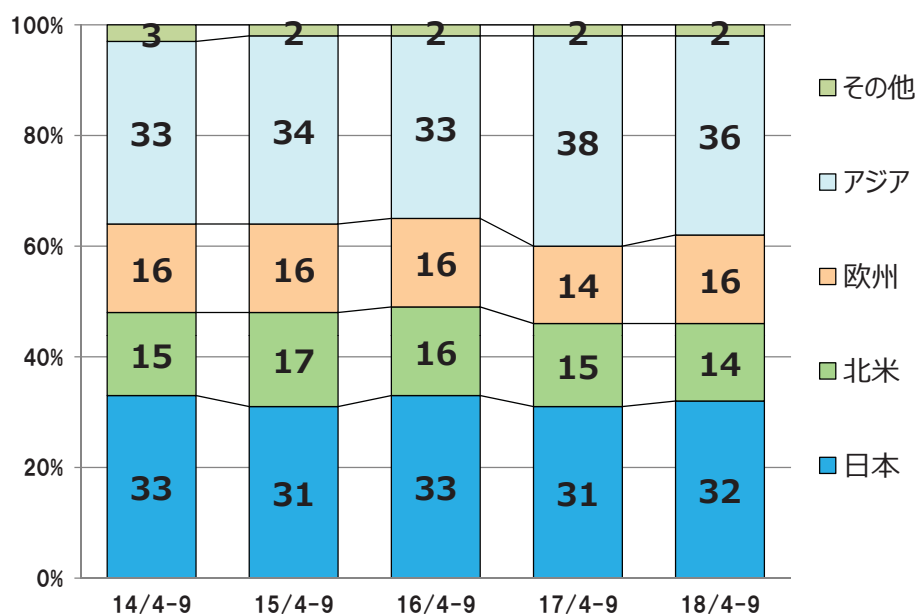


※単位:億円

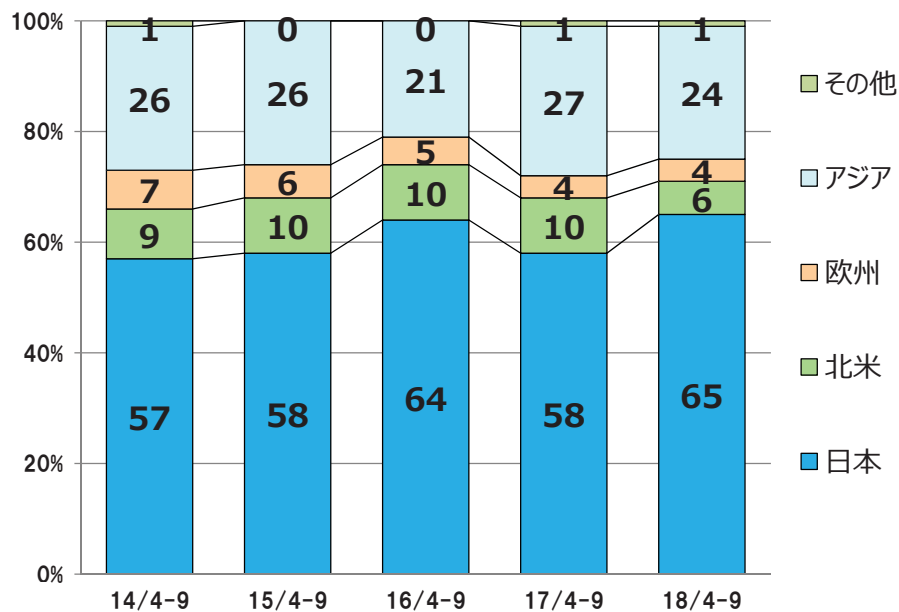
対前年同期増減率

	北米	欧州	アジア
外部顧客売上高	-2.7%	+12.6%	-0.1%
営業利益	-43.3%	-1.2%	-9.9%

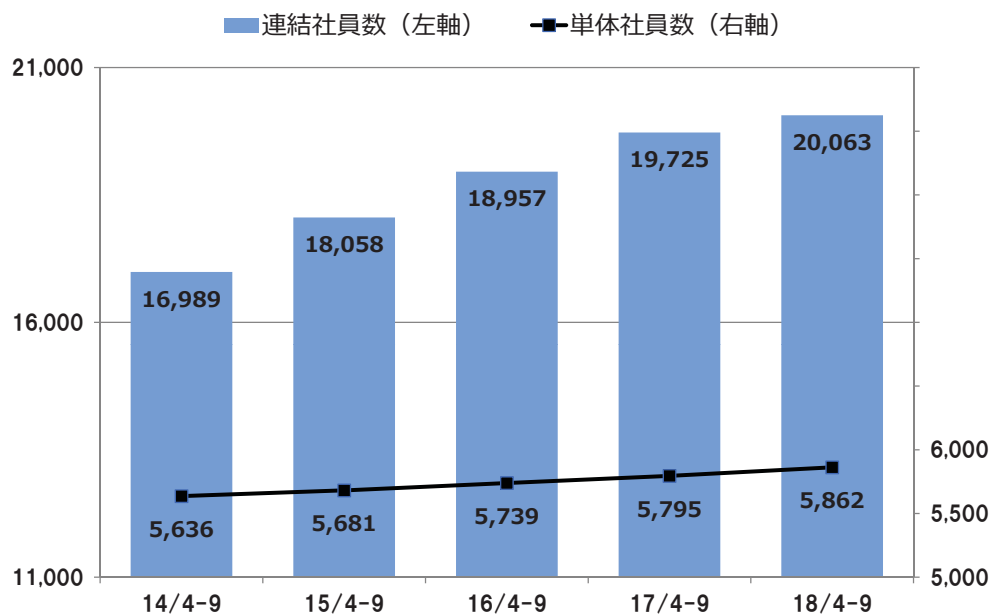
地域別売上高構成比



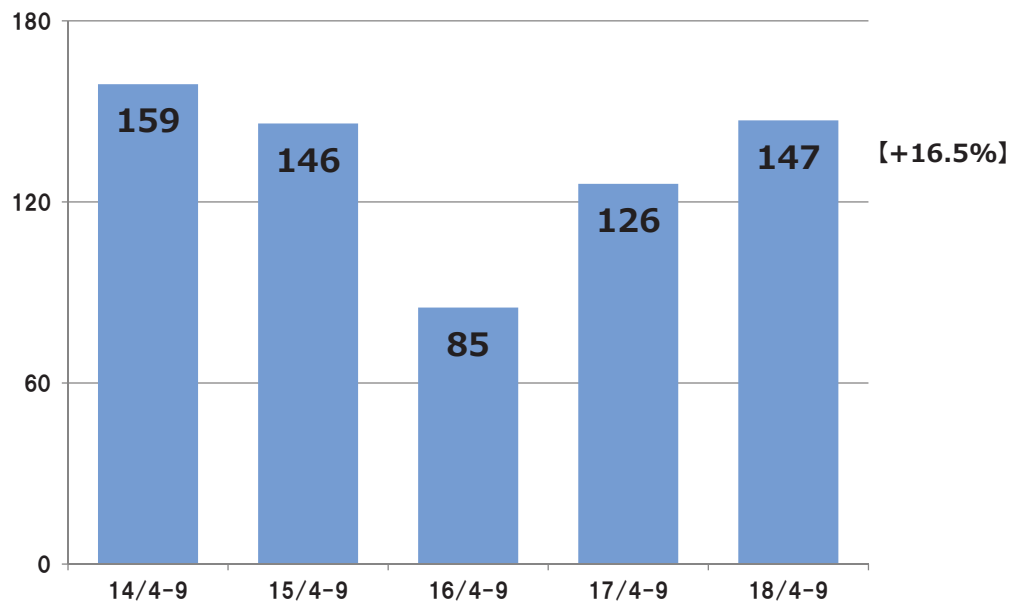
地域別営業利益構成比



社員数推移



設備投資額推移(有形・無形)



※単位:億円
 ※【 】は対前年同期増減率

ベトナム工場 建設工事

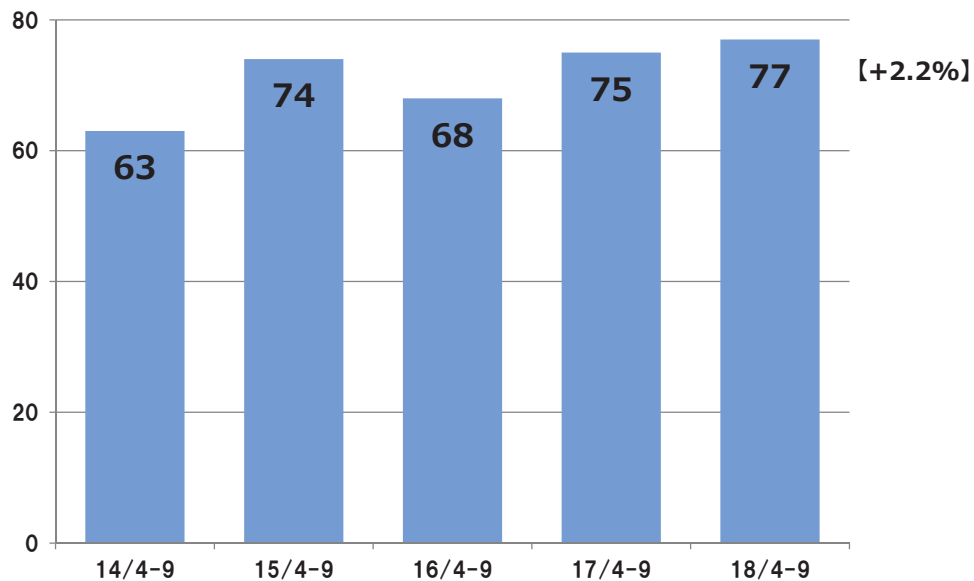


第2工場第1期建設工事 完了



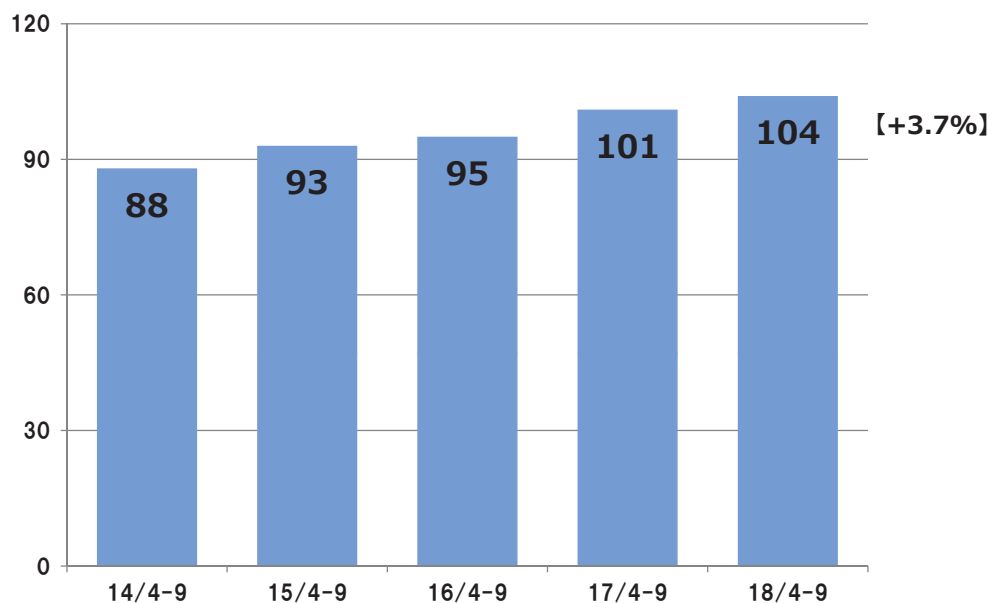
第2工場第2期建設工事

減価償却費推移(有形・無形)



※単位:億円
 ※【 】は対前年同期増減率

研究開発費推移



※単位:億円
 ※【 】は対前年同期増減率

今期予想

	2018年3月期		2019年3月期		(億円)
	金額	金額	金額	増減率	
売上高	5,910	5,900	5,900	-0%	
所在地別日本売上高	1,882	1,900	1,900	+1%	
所在地別海外売上高	4,028	4,000	4,000	-1%	
営業利益	1,924	1,880	1,880	-2%	
経常利益	1,968	2,030	2,030	+3%	
親会社株主に帰属する当期純利益	1,368	1,400	1,400	+2%	
平均為替レート (円)					
ドル	110.85	110.00	110.00	-1%	
ユーロ	129.63	130.00	130.00	+0%	
人民元	16.73	16.50	16.50	-1%	
設備投資	236	400	400	+69%	
減価償却費	152	160	160	+5%	
研究開発費	202	213	213	+5%	

本説明資料に記載されている将来の業績に関する見通しは、本資料発表日現在において入手可能な情報に基づき作成したものであり、潜在的なリスクや不確定要素を含んでおります。

そのため、実際の業績はさまざまな複合的要素により、記載された見通しとは大きく異なる結果となり得ることを、予めご承知おきください。

