

# 2019年3月期第2四半期 決算短信補足資料

2018年11月12日

夢から感動へーハートテクノロジー



## 1. 主要な経営指標の推移(連結)

### 損益計算書関係

(単位:億円)

|                  | 2017/3<br>2Q実績 | 2018/3<br>2Q実績 | 2019/3月期 |      |     |
|------------------|----------------|----------------|----------|------|-----|
|                  |                |                | 計画       | 2Q実績 | 進捗率 |
| 売上高*1            | 723            | 815            | 1,823    | 756  | 41% |
| 完成工事高            | 720            | 808            | 1,817    | 751  | 41% |
| 国内土木             | 405            | 480            | 1,015    | 446  | 44% |
| 国内建築             | 221            | 224            | 561      | 240  | 43% |
| 海外               | 93             | 103            | 241      | 64   | 27% |
| 兼業事業売上高          | 2              | 6              | 5        | 4    | 99% |
| 売上総利益            | 77             | 91             | 168      | 77   | 46% |
| 完成工事利益           | 75             | 89             | 163      | 74   | 46% |
| 国内土木             | 47             | 66             | 105      | 48   | 47% |
| 国内建築             | 19             | 17             | 41       | 22   | 54% |
| 海外               | 9              | 6              | 17       | 3    | 22% |
| 兼業事業売上総利益        | 1              | 2              | 4        | 2    | 59% |
| 営業利益             | 36             | 50             | 82       | 32   | 40% |
| 経常利益             | 26             | 50             | 78       | 34   | 45% |
| 親会社株主に帰属する四半期純利益 | 16             | 31             | 51       | 21   | 43% |

\*1 2019年3月期計画の売上高は10億円未満を切り捨てて開示(1,820億円)

※ 1億円未満切捨て

### 貸借対照表関係

(単位:億円)

|        | 2017/3<br>実績 | 2018/3<br>実績 | 2019/3<br>2Q実績 |
|--------|--------------|--------------|----------------|
| 総資産額   | 1,380        | 1,549        | 1,344          |
| 純資産額   | 421          | 486          | 498            |
| 有利子負債額 | 163          | 139          | 80             |

### 主要な業績指標

|                  |        |        |        |
|------------------|--------|--------|--------|
| 1株当たり純資産額(円)     | 439.29 | 505.67 | 517.64 |
| 1株当たり四半期純利益(円)*2 | 17.53  | 34.01  | 23.30  |
| 自己資本比率           | 29.9%  | 30.7%  | 36.2%  |

\*2 各年度の第2四半期の数値

### キャッシュ・フロー計算書関係

(単位:億円)

|                    | 2017/3<br>2Q実績 | 2018/3<br>2Q実績 | 2019/3<br>2Q実績 |
|--------------------|----------------|----------------|----------------|
| 営業活動によるキャッシュ・フロー   | 19             | 114            | 64             |
| 投資活動によるキャッシュ・フロー*3 | ▲ 25           | 0              | ▲ 12           |
| 財務活動によるキャッシュ・フロー   | ▲ 72           | ▲ 60           | ▲ 72           |
| 現金及び現金同等物の四半期末残高   | 105            | 271            | 258            |

\*3 2018年3月期第2四半期は、有価証券の償還及び固定資産売却等により収入超過

【コメント】 前年度比で減収減益も、利益面は年度計画に対して概ね順調に進捗

## 2. 主要な経営指標の推移(個別)

### 損益計算書関係

(単位:億円)

|               | 2017/3<br>2Q実績 | 2018/3<br>2Q実績 | 2019/3月期 |      |     |
|---------------|----------------|----------------|----------|------|-----|
|               |                |                | 計画       | 2Q実績 | 進捗率 |
| 受注高(不動産事業含まず) | 654            | 687            | 1,570    | 673  | 43% |
| 売上高*          | 634            | 747            | 1,663    | 694  | 42% |
| 完成工事高         | 633            | 744            | 1,660    | 692  | 42% |
| 国内土木          | 367            | 443            | 941      | 419  | 45% |
| 国内建築          | 213            | 218            | 540      | 228  | 42% |
| 海外            | 52             | 82             | 177      | 44   | 25% |
| 不動産事業売上高      | 1              | 2              | 3        | 2    | 69% |
| 売上総利益         | 63             | 78             | 143      | 65   | 46% |
| 完成工事総利益       | 62             | 77             | 141      | 64   | 46% |
| 国内土木          | 38             | 57             | 92       | 42   | 46% |
| 国内建築          | 18             | 16             | 39       | 21   | 55% |
| 海外            | 5              | 3              | 10       | 0    | 6%  |
| 不動産事業売上総利益    | 0              | 0              | 1        | 0    | 95% |
| 営業利益          | 28             | 43             | 72       | 28   | 39% |
| 経常利益          | 19             | 40             | 68       | 29   | 44% |
| 四半期純利益        | 12             | 27             | 45       | 19   | 43% |

\* 売上高は10億円未満を切り捨てて開示(1,660億円)

※ 1億円未満切捨て

### 貸借対照表関係

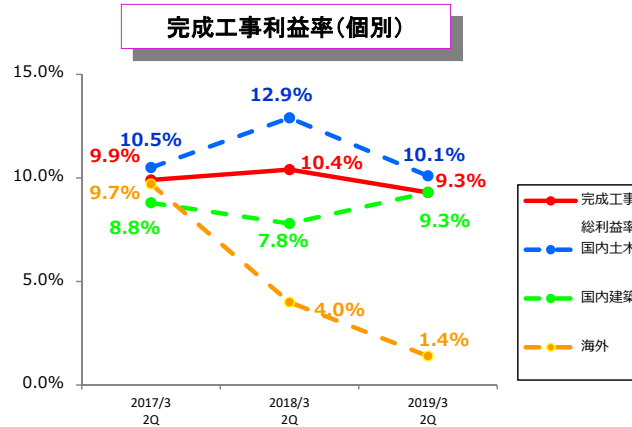
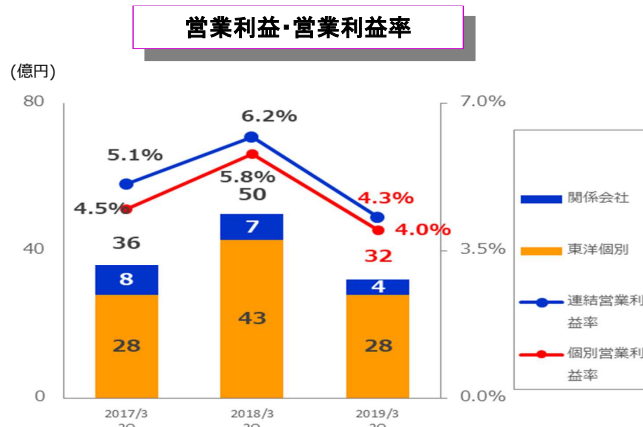
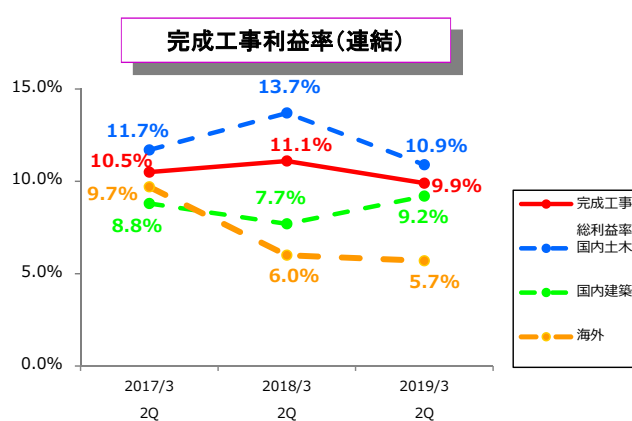
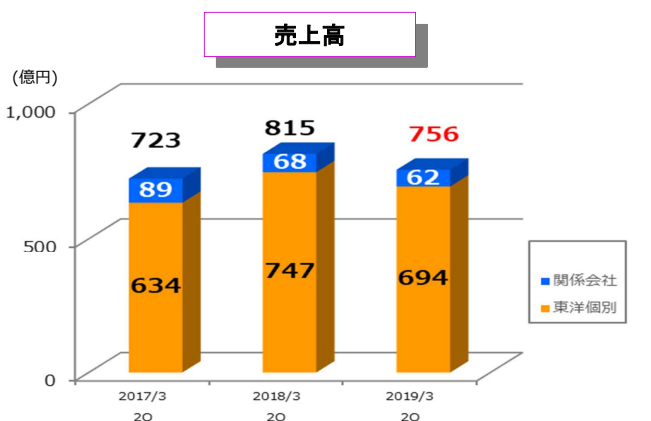
(単位:億円)

|        | 2017/3<br>実績 | 2018/3<br>実績 | 2019/3<br>2Q実績 |
|--------|--------------|--------------|----------------|
| 総資産額   | 1,292        | 1,455        | 1,253          |
| 純資産額   | 402          | 455          | 462            |
| 有利子負債額 | 148          | 124          | 73             |

-2-

TOYO CONSTRUCTION CO., LTD.

## 3. 売上高・営業利益・完成工事利益率の推移

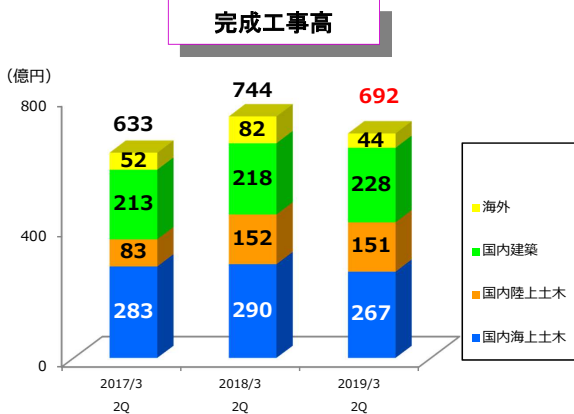
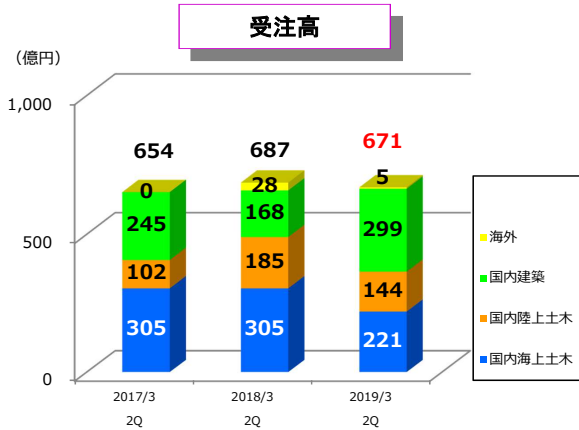


※ 1億円未満切捨て

- 3 -

TOYO CONSTRUCTION CO., LTD.

## 4. 2019年3月期第2四半期 受注・完成工事高の状況(個別)



### 主な受注工事

|   | 発注者                     | 工事名                            |
|---|-------------------------|--------------------------------|
| 土 | 環境省 東北地方環境事務所 福島環境再生事務所 | 平成30年度中間貯蔵(大熊4工区)土壌貯蔵施設等工事     |
|   | 川崎市                     | 東扇島掘込部地盤改良その1工事                |
|   | 郡山市                     | ため池放射性物質対策(宝沢沼)業務委託            |
|   | 国土交通省東北地方整備局            | 久慈港湾口地区防波堤本体工事(その2)            |
|   | 中国電力(株)                 | 三隅発電所2号機建設工事のうち灰処分場資機材ヤード整備他工事 |
| 木 | 東京都                     | 平成30年度京浜運河(八潮一丁目)防潮堤建設工事(その1)  |
|   | エスフーズ(株)                | (仮称)エスフーズ(株)新船橋工場新築工事          |
|   | (株)セブン-イレブン・沖縄          | (仮称)株式会社武蔵野沖縄 沖縄工場新築工事         |
|   | (株)ランテック                | 株式会社ランテック新門司支店新築工事             |
|   | 日本許ビ・ポパール(株)            | (仮称)日本許ビ・ポパール株式会社本社工場管理棟新築工事   |
| 建 | 伊藤忠商事(株)・伊藤忠都市開発(株)     | (仮称)アイミッションズパーク三芳              |
|   | (株)大京                   | (仮称)ライオンズ船橋湊町新築工事              |

### 主な完成工事



函館港若松地区岸壁ドルフィン部その他工事(北海道)



松栄堂薫習館改装工事(京都市)

※ 上記には不動産事業を含んでおりません  
 ※ 1億円未満切捨て

## 5. 2019年3月期業績予想

|                  | 連結           |              |              |       | 個別           |              |              |       |
|------------------|--------------|--------------|--------------|-------|--------------|--------------|--------------|-------|
|                  | 2018/3<br>実績 | 2019/3<br>計画 | 2019/3<br>予想 | 計画比   | 2018/3<br>実績 | 2019/3<br>計画 | 2019/3<br>予想 | 計画比   |
| 売上高              | 1,726        | 1,823        | 1,645        | △ 178 | 1,581        | 1,663        | 1,503        | △ 160 |
| 完成工事高            | 1,713        | 1,817        | 1,640        | △ 177 | 1,576        | 1,660        | 1,500        | △ 160 |
| 国内土木             | 1,044        | 1,015        | 920          | △ 95  | 968          | 942          | 850          | △ 92  |
| 国内建築             | 462          | 560          | 560          | 0     | 443          | 540          | 540          | 0     |
| 海外               | 206          | 241          | 160          | △ 81  | 164          | 177          | 110          | △ 67  |
| 兼業事業売上高          | 12           | 5            | 5            | 0     | 5            | 3            | 3            | 0     |
| 売上総利益            | 192          | 168          | 171          | 3     | 167          | 143          | 147          | 3     |
| 完成工事総利益          | 187          | 163          | 166          | 3     | 165          | 141          | 145          | 3     |
| 国内土木             | 137          | 105          | 102          | △ 2   | 123          | 92           | 90           | △ 2   |
| 国内建築             | 36           | 41           | 46           | 5     | 35           | 39           | 45           | 5     |
| 海外               | 13           | 17           | 17           | 0     | 6            | 10           | 10           | 0     |
| 兼業事業総利益          | 4            | 4            | 4            | 0     | 1            | 1            | 1            | 0     |
| 一般管理費            | 83           | 86           | 89           | 3     | 70           | 71           | 75           | 3     |
| 営業利益             | 108          | 82           | 82           | 0     | 96           | 72           | 72           | 0     |
| 国内土木             | 79           | 46           | 41           | △ 5   | 72           | 41           | 36           | △ 5   |
| 国内建築             | 21           | 25           | 31           | 6     | 21           | 24           | 30           | 5     |
| 海外               | 3            | 7            | 7            | 0     | 1            | 4            | 4            | 0     |
| 兼業事業             | 3            | 2            | 2            | 0     | 1            | 1            | 1            | 0     |
| 営業利益率            | 6.3%         | 4.5%         | 5.0%         | 0.5%  | 6.1%         | 4.3%         | 4.8%         | 0.5%  |
| 経常利益             | 105          | 78           | 78           | 0     | 91           | 68           | 68           | 0     |
| 親会社株主に帰属する当期純利益* | 70           | 51           | 51           | 0     | 62           | 45           | 45           | 0     |
| ROE              | 15.9%        | 10.0%        | 10.0%        | 0.0%  | 14.6%        | 9.3%         | 9.3%         | 0.0%  |

※ 2019年3月期の連結売上高計画は、10億円未満を切り捨てて開示(1,820億円)

※ 2019年3月期の連結及び個別売上高予想は、10億円未満を切り捨てて開示(連結1,640億円、個別1,500億円)

\* 個別は当期純利益

※ 1億円未満切り捨て

|            | 連結           |              |              |
|------------|--------------|--------------|--------------|
|            | 2018/3<br>実績 | 2019/3<br>計画 | 2019/3<br>予想 |
| 売上総利益率     | 11.1%        | 9.2%         | 10.4%        |
| 完成工事総利益率   | 10.9%        | 9.0%         | 10.2%        |
| 国内土木       | 13.2%        | 10.3%        | 11.2%        |
| 国内建築       | 7.9%         | 7.4%         | 8.4%         |
| 海外         | 6.3%         | 7.2%         | 10.8%        |
| 兼業事業売上総利益率 | 38.2%        | 81.8%        | 86.0%        |

|             | 個別           |              |              |
|-------------|--------------|--------------|--------------|
|             | 2018/3<br>実績 | 2019/3<br>計画 | 2019/3<br>予想 |
| 売上総利益率      | 10.6%        | 8.6%         | 9.8%         |
| 完成工事総利益率    | 10.5%        | 8.5%         | 9.7%         |
| 国内土木        | 12.7%        | 9.8%         | 10.6%        |
| 国内建築        | 8.0%         | 7.4%         | 8.3%         |
| 海外          | 4.1%         | 5.7%         | 9.1%         |
| 不動産事業売上総利益率 | 36.7%        | 60.8%        | 66.7%        |

### 受注実績・見込み(個別)

|      | (単位:億円)      |              |              |           |           |
|------|--------------|--------------|--------------|-----------|-----------|
|      | 2018/3<br>実績 | 2019/3<br>計画 | 2019/3<br>予想 | 前年度<br>増減 | 計画比<br>増減 |
| 受注高  | 1,621        | 1,570        | 1,530        | △ 91      | △ 40      |
| 国内土木 | 929          | 840          | 800          | △ 129     | △ 40      |
| 海上   | 573          | 601          | 570          | △ 3       | △ 31      |
| 陸上   | 355          | 239          | 230          | △ 125     | △ 9       |
| 国内建築 | 505          | 550          | 550          | 45        | 0         |
| 海外   | 187          | 180          | 180          | △ 7       | 0         |

※ 1億円未満切捨て