




平成31年3月期第2四半期 決算補足説明資料



2018年11月14日

スマート社会のその先へ 真空技術で支える豊かな未来

株式会社 **昭和真空**

証券コード：6384 東証JASDAQ



第 2 四半期決算概況

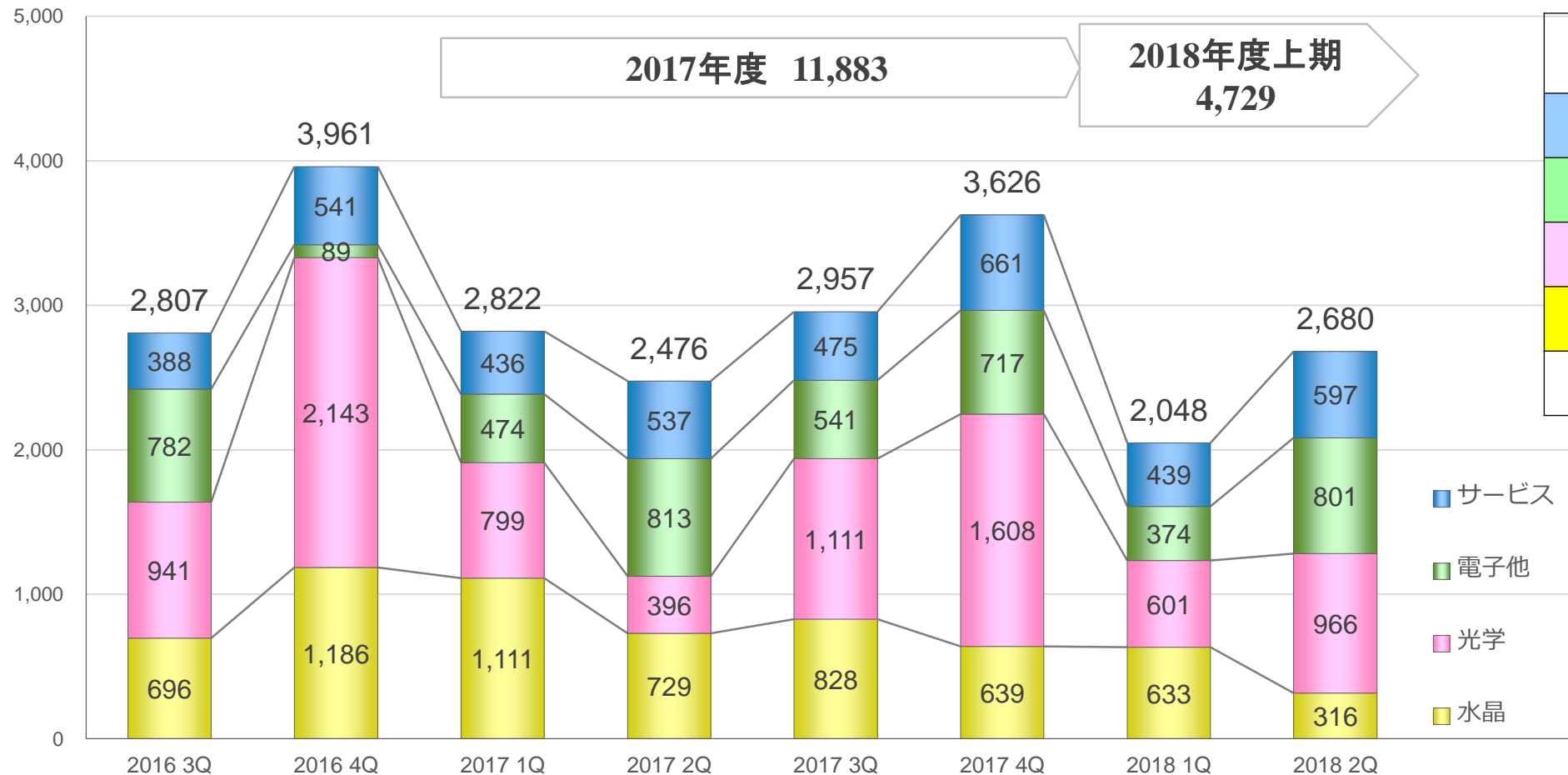


第2四半期経営成績の概況 (連結)

(百万円)	2017年度		2018年度			
	2 Q 実績		2 Q 実績		対前期	
	金額	百分比	金額	百分比	増減額	率
受注高	5,299	—	4,729	—	▲569	▲10.7%
売上高	5,975	100.0%	5,641	100.0%	▲333	▲5.6%
売上総利益	1,820	30.5%	1,631	28.9%	▲189	▲10.4%
販管費	899	15.1%	949	16.8%	49	5.6%
営業利益	921	15.4%	681	12.1%	▲239	▲26.0%
経常利益	917	15.4%	690	12.2%	▲227	▲24.8%
当期純利益	756	12.7%	442	7.8%	▲314	▲41.6%

受注高品目別推移 (四半期、連結)

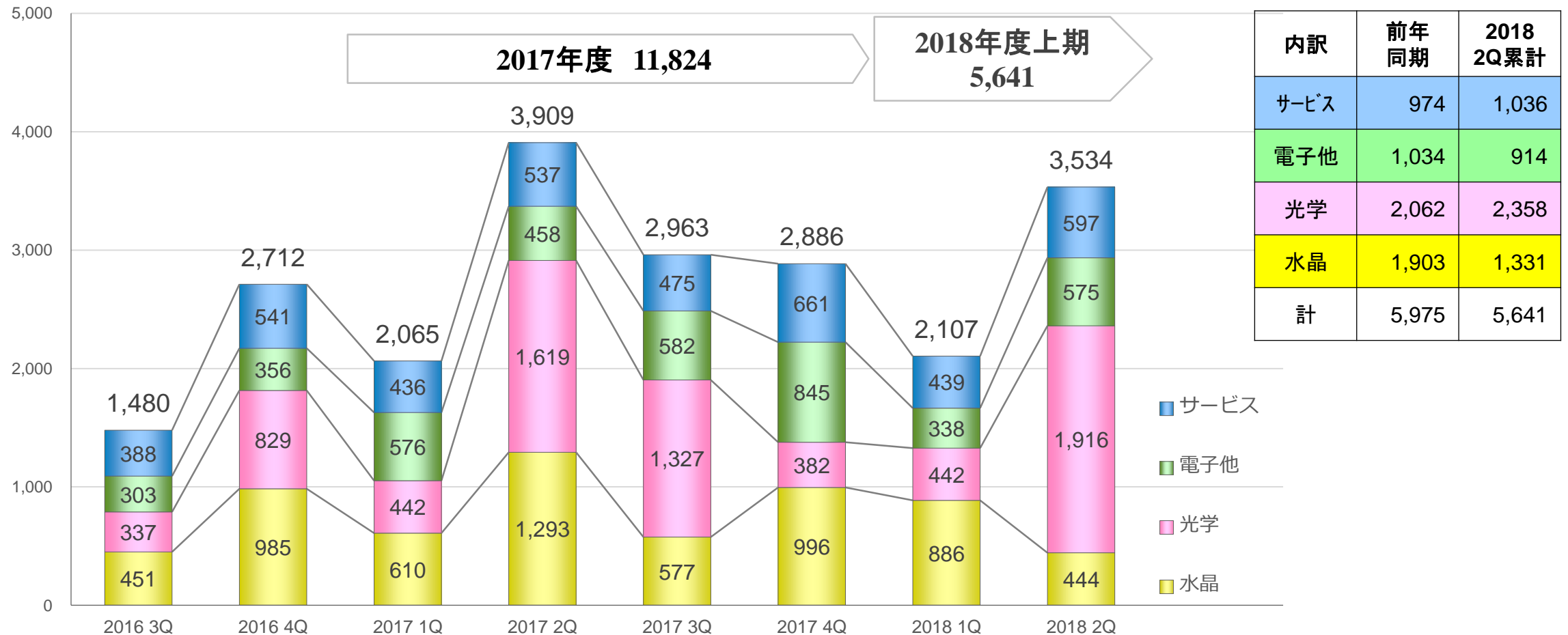
(単位：百万円)



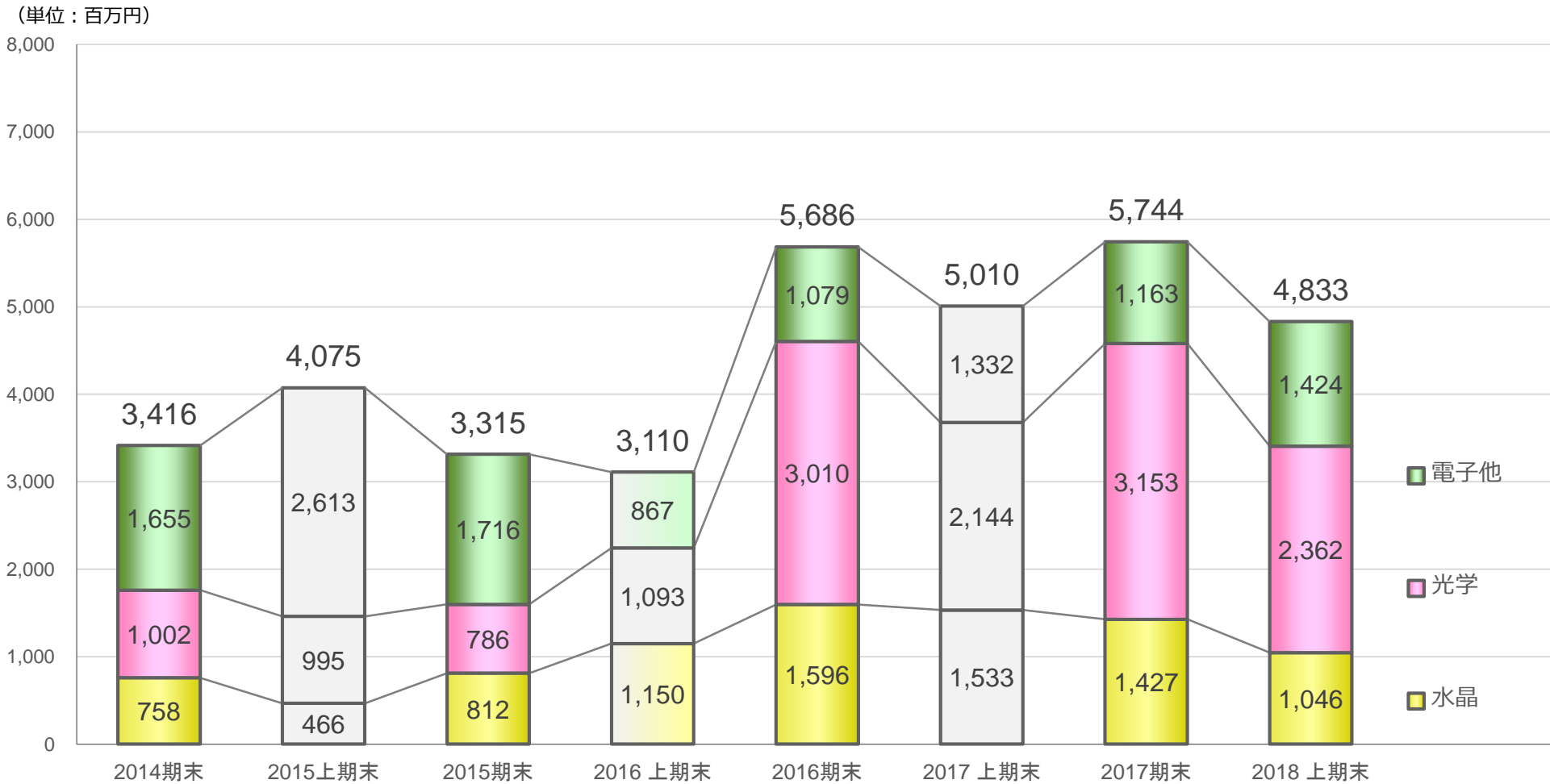
内訳	前年同期	2018 2Q累計
サービス	974	1,036
電子他	1,288	1,175
光学	1,195	1,567
水晶	1,840	950
計	5,299	4,729

売上高品目別推移 (四半期、連結)

(単位：百万円)

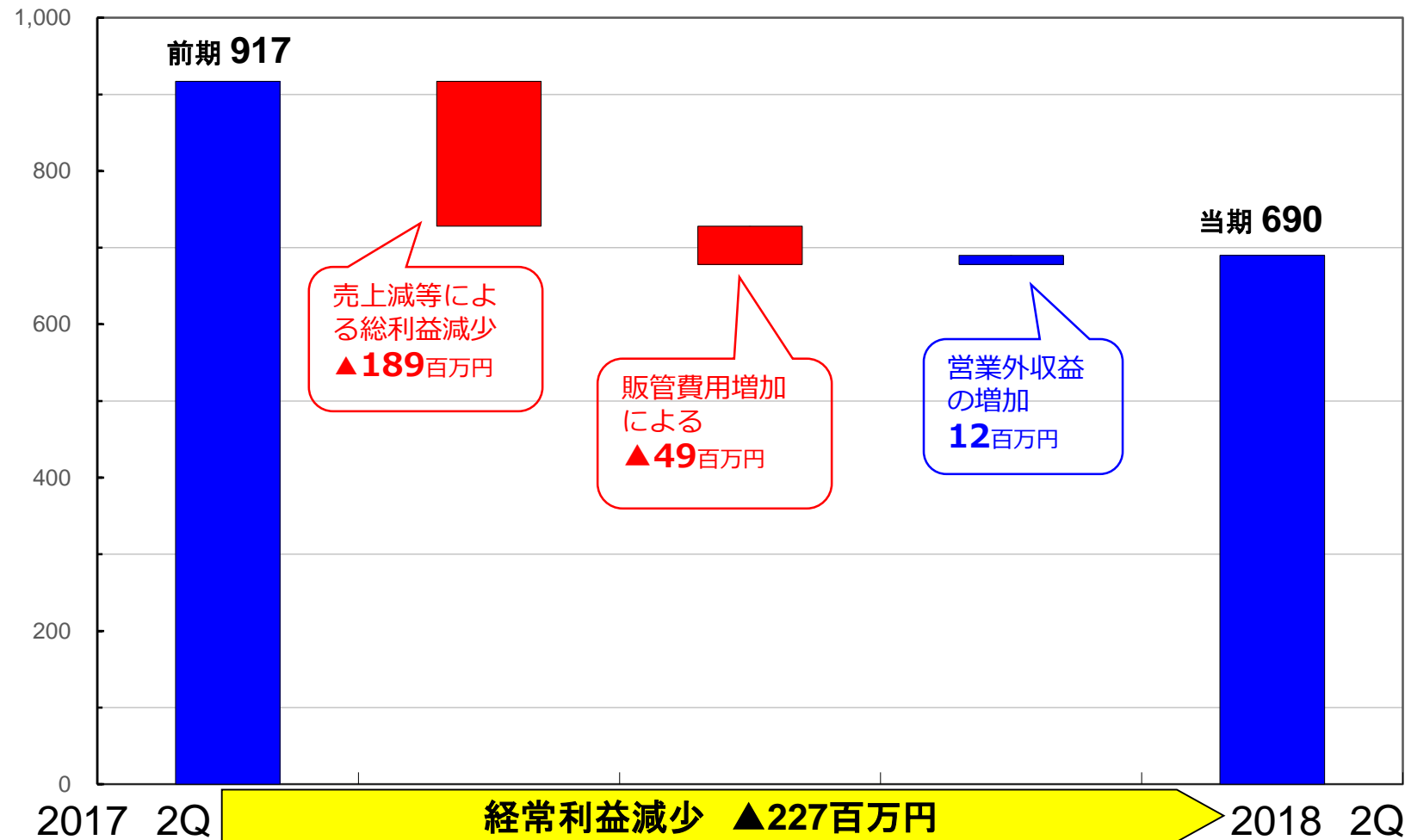


受注残品目別推移 (連結)

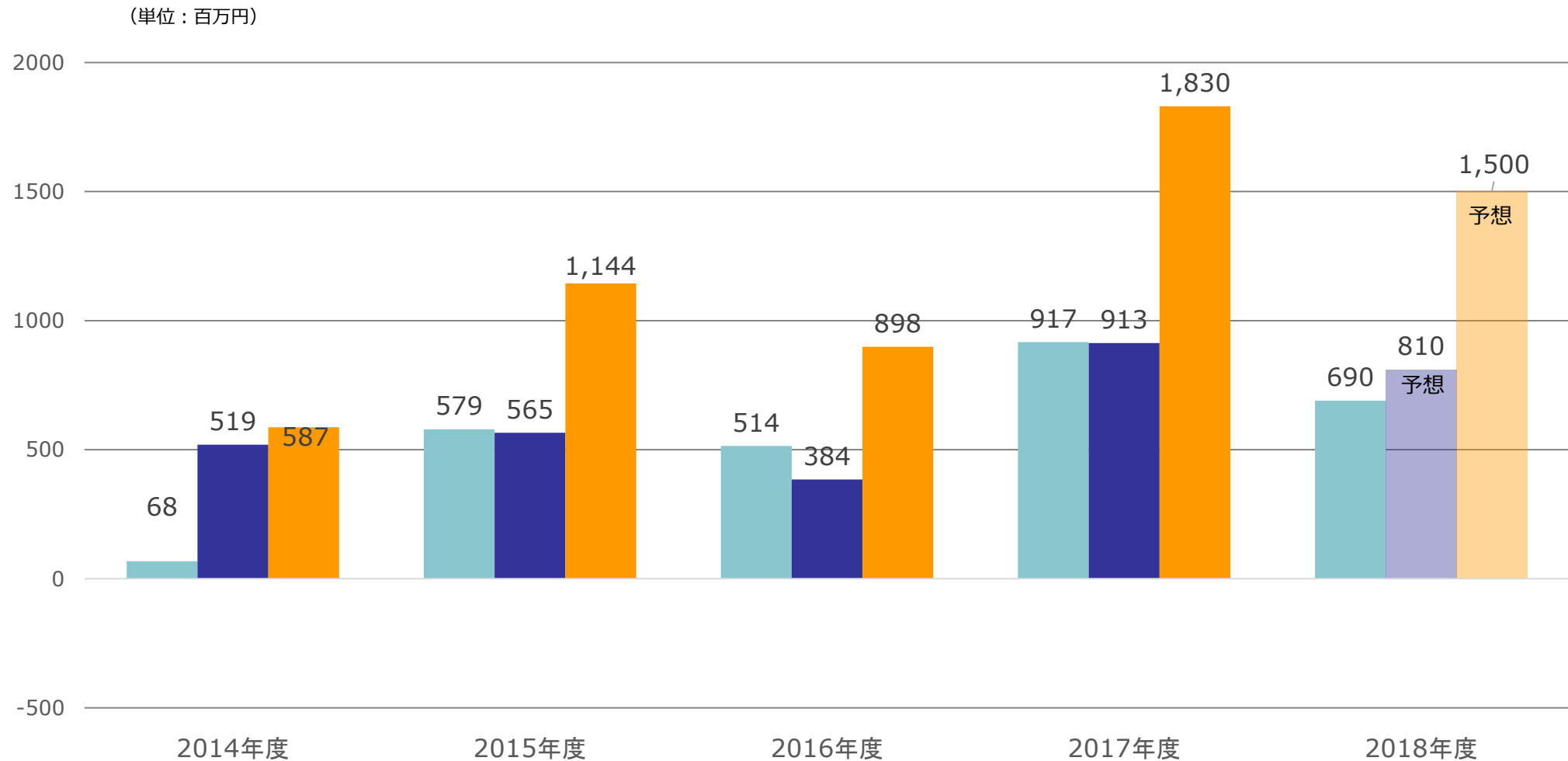


経常利益の増減要因分析

(単位：百万円)

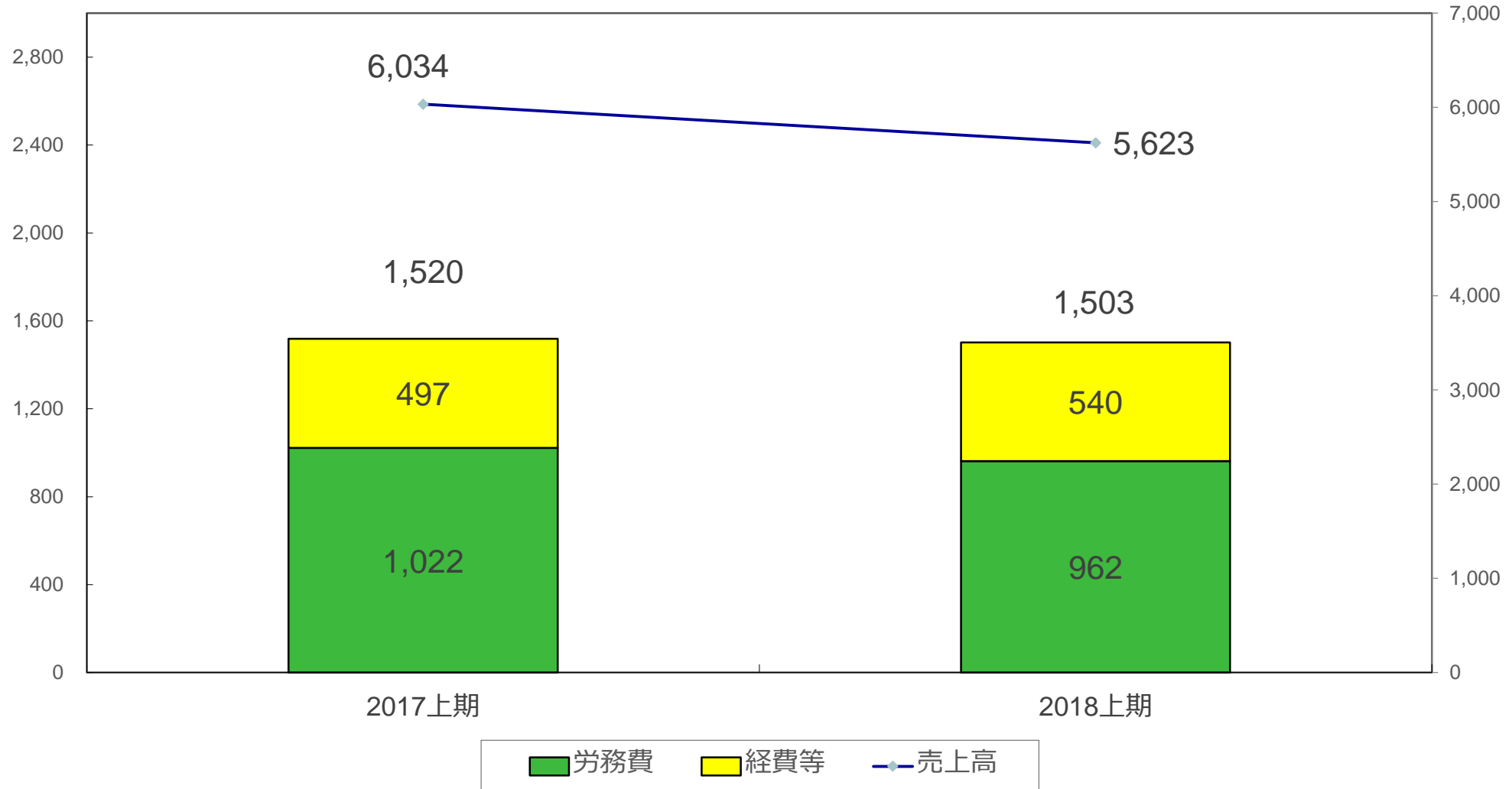


経常利益の推移 (連結)



固定費及び売上の推移 (単体)

(単位：百万円)



貸借対照表 (連結)



(単位：百万円)

	2017期末	2018 2Q末	増減額	主な増減要因
資産合計	13,622	13,636	13	
流動資産	10,237	10,331	94	受取手形及び売掛金 ▲1,481 現金及び預金 872 仕掛品 658
固定資産	3,385	3,305	▲80	
負債合計	4,999	4,998	▲0	
流動負債	3,934	3,934	▲0	電子記録債務 560 未払法人税等 ▲154 前受金 ▲194 役員賞与引当金 ▲86
固定負債	1,064	1,064	▲0	
純資産合計	8,623	8,637	14	

借入依存度 4.5%

自己資本比率 63.3%

固定比率 38.3%

キャッシュ・フロー計算書 (連結)



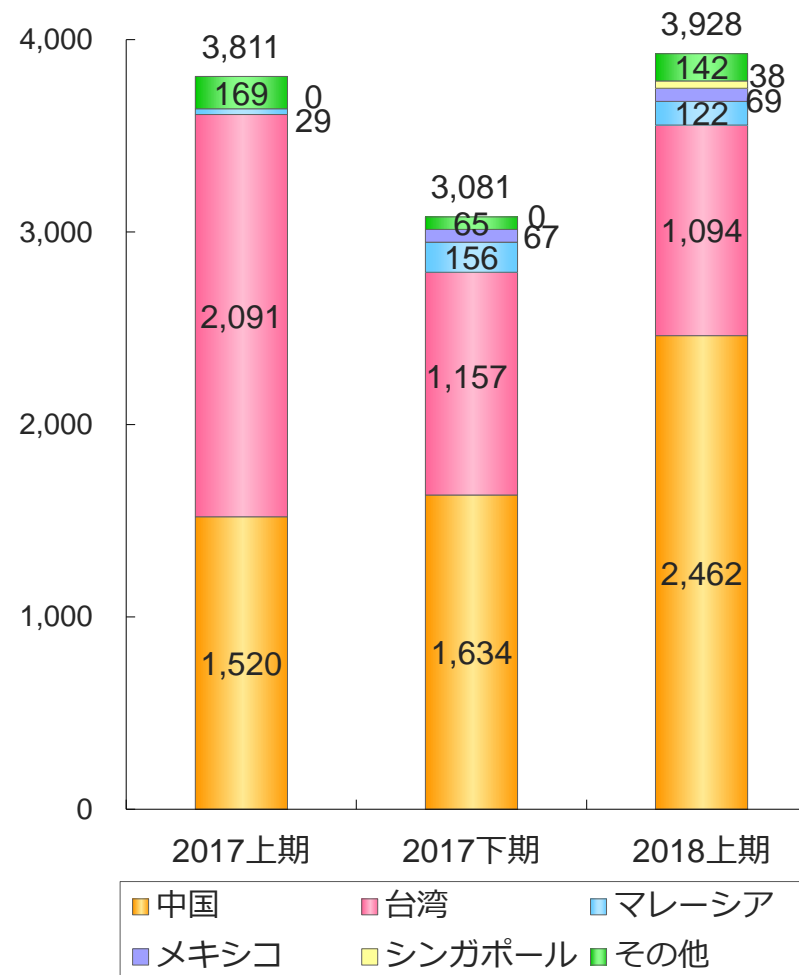
(単位：百万円)

	2017 2Q	2018 2Q	主な要因
営業活動によるキャッシュフロー	▲1,235	1,304	税金等調整前四半期純利益 690 売上債権の減少 1,471 棚卸資産の増加 ▲724
投資活動によるキャッシュフロー	▲23	▲42	有形固定資産の取得 ▲35 無形固定資産の取得 ▲6
財務活動によるキャッシュフロー	▲256	▲379	配当金の支払 ▲368
現金及び現金同等物に係る換算差額	▲10	▲11	
現金及び現金同等物の増減額	▲1,525	871	
現金及び現金同等物の期首残高	3,645	2,681	
現金及び現金同等物の期末残高	2,119	3,553	

輸出先国別売上高推移 (単体)

(単位：百万円)

	2017 上期	2017 下期	2018 上期
中国	1,520	1,634	2,462
台湾	2,091	1,157	1,094
マレーシア	29	156	122
メキシコ	0	67	69
シンガポール	0	0	38
その他	169	65	142
合計	3,811	3,081	3,928
輸出割合	63.2%	55.5%	69.9%



- ① デバイスメーカーの設備投資はやや慎重に推移、
次世代デバイス向け設備引合いは引き続き活発
- ② 期初受注残等を背景に稼働率は良好に推移、
効率的な生産、原価管理等により利益率改善
- ③ 光学装置の受注見込案件の確定が一部下期にずれ込み、
売上予定案件の一部が客先納期変更により下期計上へ
- ④ 次世代製品向け依頼実験、装置開発に注力



業績の見通し及び今後の展望

2018年度通期業績予想 (連結)

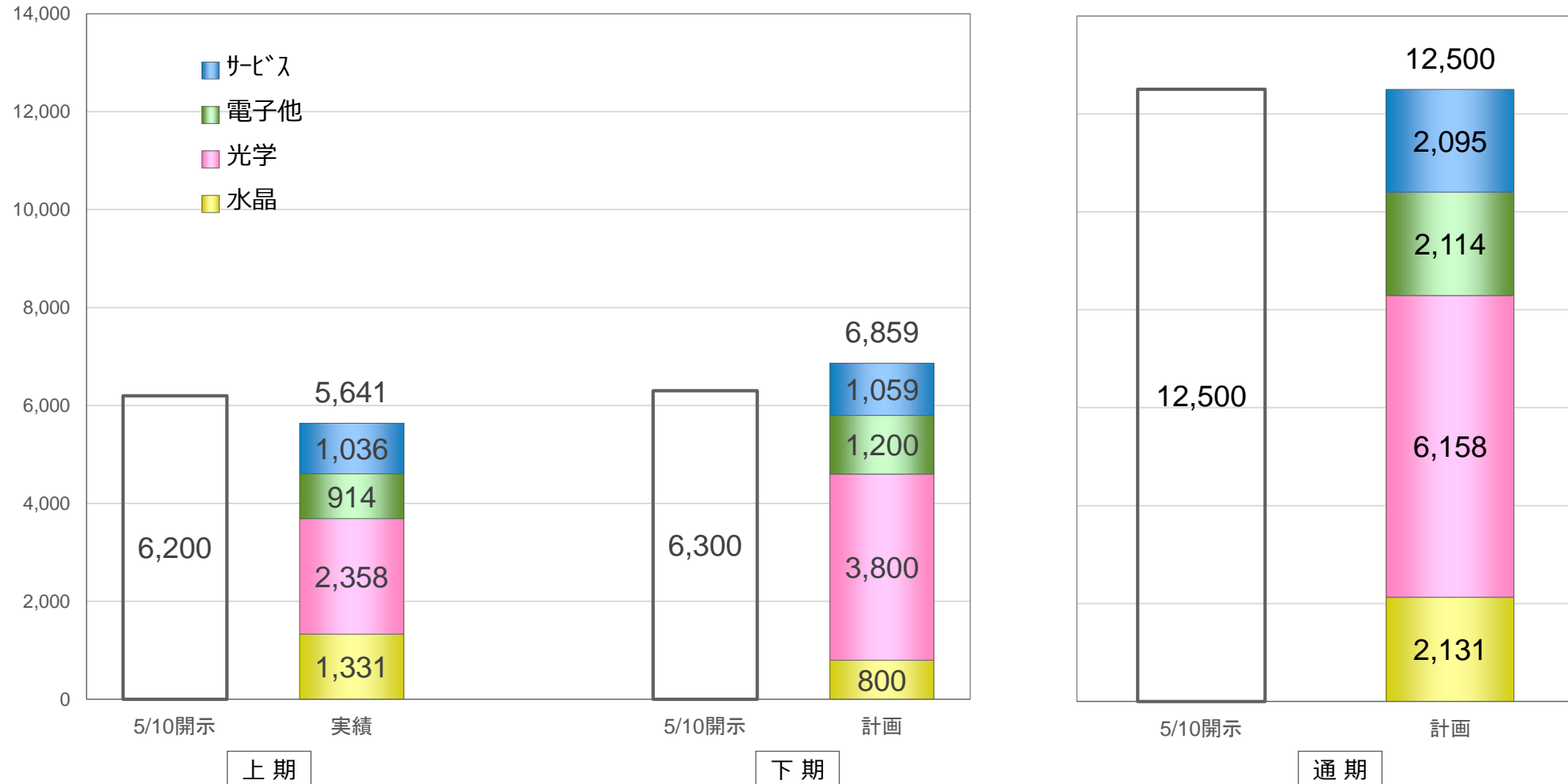


(百万円)	2018年度			直近 予想 (5/10開示)	前年 実績
	上期実績	下期計画	通期 予想 (今回)		
売上高	5,641	6,859	12,500	12,500	11,824
営業利益	681	813	1,494	1,494	1,814
経常利益	690	810	1,500	1,500	1,830
当期純利益	442	596	1,038	1,038	1,539

※ 今回、通期業績予想の修正はしていません。

上期実績と通期予想 (売上) 連結

(単位：百万円)

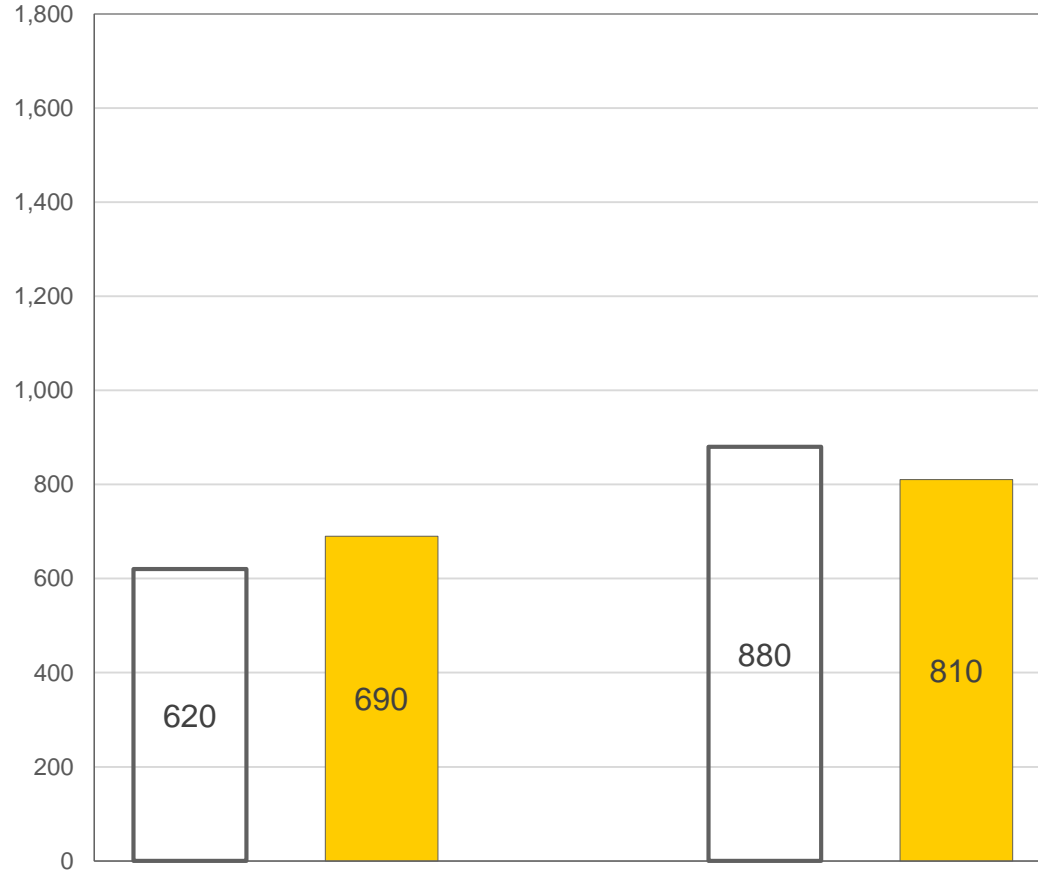


上期実績と通期予想（経常利益）

連結



(単位：百万円)



前回予想
(5/10開示)

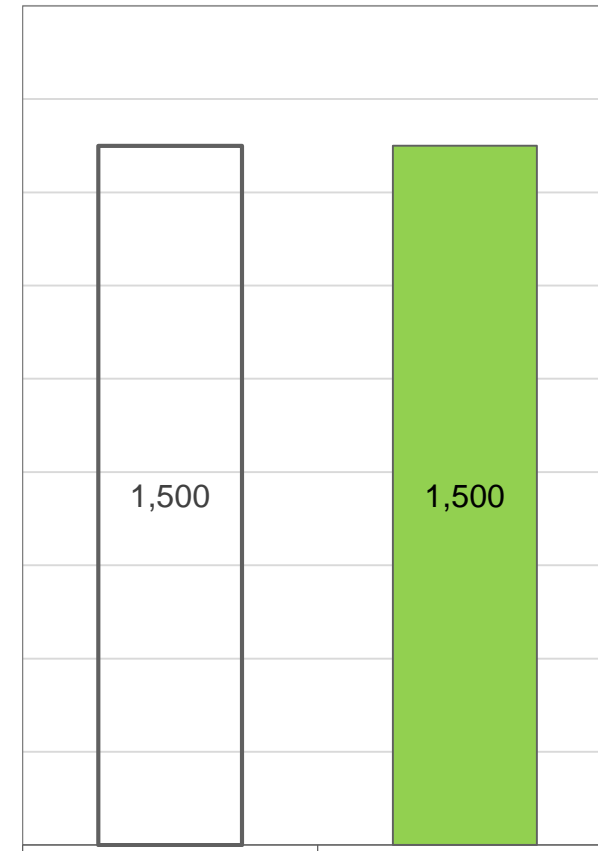
実績

前回予想
(5/10開示)

計画

上期

下期



前回予想
(5/10開示)

計画

通期

2018年度 下期重点実行項目

- ① 水晶デバイス向け装置
次期主力装置の開発及び海外市場向け装置の市場投入
- ② 光学装置受注予定案件の早期確定と
効率的な生産体制・品質向上への取り組み強化
- ③ 顧客との共同開発の実施と成果の実現
- ④ グループ間の連携強化とアジア市場への対応強化

《注意事項》

本資料に記載されている将来の業績に関する見通しは、公表時点で入手可能な情報に基づく将来の予測であり、潜在的なリスクや不確定要素を含んだものです。

そのため、実際の業績はさまざまな要素により、記載された見通しと大きく異なる結果となり得ることをご承知おき願います。