

2019年3月期（第114期）  
中間決算説明会資料  
FY2019/3 1H  
Financial Results

Nov.14th,2018



**スタンレー電気株式会社**  
**STANLEY ELECTRIC CO., LTD.**

## 当資料の取扱いについて ( Treatment of This Document )

当資料における、スタンレー電気の現在の計画、見通し、戦略などの将来動向につきましては、現在入手可能な情報を基に、経営者の判断に基づいて作成しております。

従いまして、これら業績見通しのみにより全面的に依拠することはお控えくださる様、お願い致します。実際の業績は、さまざまな重要な要素により、大きく異なる結果となり得ることをご承知おきください。

また当資料は、あくまでもスタンレー電気をより深く理解していただくためのものであり、必ずしも投資をお勧めするものではありません。

なお、本資料は、説明会終了後に東京証券取引所に開示し、当社ホームページに掲載いたします。

Stanley Electric's current plans, outlooks, strategies, and other future trends in this document were prepared by the management based on their judgment in accordance with currently available information.

Therefore, please refrain from placing undue reliance on these earnings forecasts. Please recognize that actual results may differ materially from the forecasts due to a variety of important factors.

In addition, this document should be used only to deepen your understanding of Stanley Electric, and does not necessarily encourage investment in Stanley Electric.

## 1. 企業集団の概況 ( Overview of the Stanley Group )

### 当社、連結子会社36社、持分法適用関連会社3社で構成

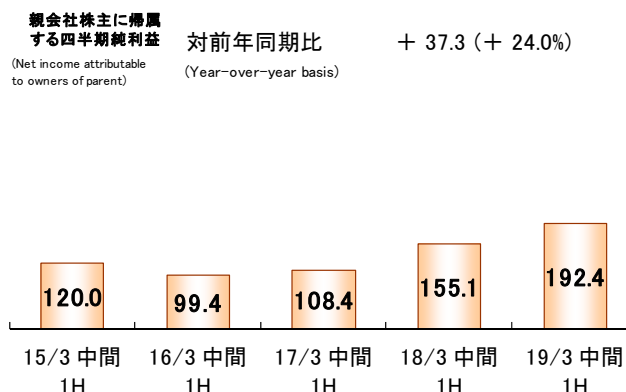
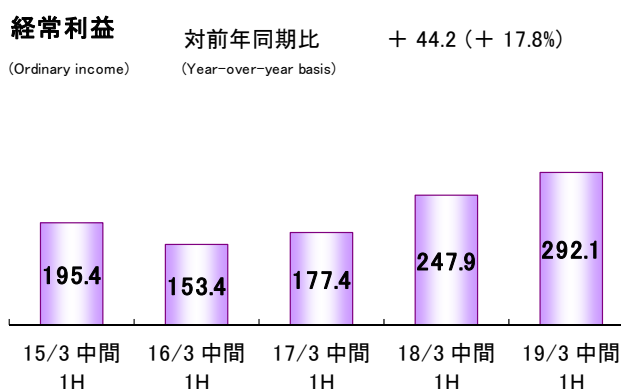
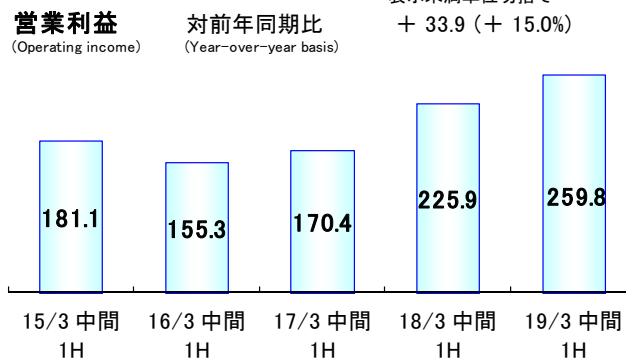
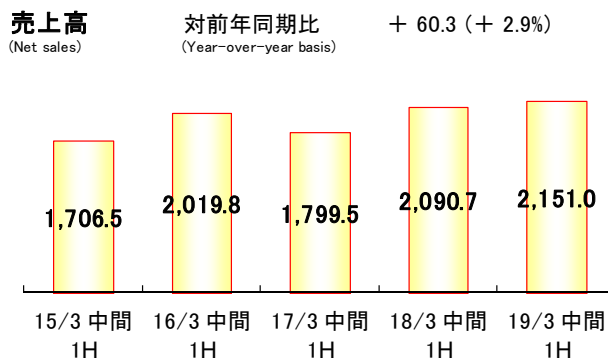
Our configuration 36 companies, subsidiaries, affiliated companies accounted for by the equity method in the three companies.

地域別 Geographical area	製造・販売会社 Manufacturing・Sales companies	販売会社他 Sales companies and other
日本 JAPAN	当社 Stanley Electric Co.,Ltd. 榑スタンレー宮城製作所 Stanley Miyagi Works Co.,Ltd. 榑スタンレー新潟製作所 Stanley Niigata Works Co.,Ltd. 榑スタンレーいわき製作所 Stanley Iwaki Works Co.,Ltd. 榑スタンレー鶴岡製作所 Stanley Tsuruoka Works Co.,Ltd. 榑スタンレー伊那製作所 Stanley Ina Works Co.,Ltd. 榑スタンレーフェル Stanley WELL Corp. 松尾電気榑 Matsuo Electric Co.,Ltd.	榑スタンレーパル Stanley Pal Co.ltd.
米州 THE AMERICAS	Stanley Electric U.S. Co., Inc. I I Stanley Co., Inc. Stanley Electric do Brasil Ltda. Stanley Electric Manufacturing Mexico S.A. de C.V.	Stanley Electric Sales of America, Inc. STANLEY ELECTRIC HOLDING OF AMERICA, INC.
アジア ・大洋州 ASIA-PACIFIC	Asian Stanley International Co.,Ltd. PT. Indonesia Stanley Electric Vietnam Stanley Electric Co.,Ltd. Thai Stanley Electric Public Co.,Ltd. *1 Lumax Industries Ltd. *1	Stanley Electric (Asia Pacific) Ltd. Stanley Electric Korea Co.,Ltd. STANLEY ELECTRIC HOLDING ASIA-PACIFIC PTE. LTD. HELLA-STANLEY HOLDING PTY LTD *1 Stanley Electric Sales of India PVT. LTD.
中国 CHINA	天津斯坦雷電気有限公司 Tianjin Stanley Electric Co.,Ltd. 深圳斯坦雷電気有限公司 Shenzhen Stanley Electric Co.,Ltd. 広州斯坦雷電気有限公司 Guangzhou Stanley Electric Co.,Ltd. 蘇州斯坦雷電気有限公司 Suzhou Stanley Electric Co.,Ltd. 蘇州斯坦雷半導体照明科技有限公司 Suzhou Stanley LED Lighting Technology Co.,Ltd. 武漢斯坦雷電気有限公司 Wuhan Stanley Electric Co.,Ltd.	斯坦雷電気(中国)投資有限公司 Stanley Electric(China) Investment Co.,Ltd. 上海斯坦雷電気有限公司 Shanghai Stanley Electric Co.,Ltd. 斯坦雷電気貿易(深圳)有限公司 Stanley Electric Trading(Shenzhen) Co.,Ltd. 天津斯坦雷電気科技有限公司 Tianjin Stanley Electric Technology Co.,Ltd.
その他の 地域 Other	Stanley Electric Hungary Kft.	Stanley Electric GmbH Stanley Electric (U.K.) Co., Ltd. STANLEY-IDESS S.A.S. STANLEY ELECTRIC HOLDING EUROPE CO., LTD.

\*1 持分法適用関連会社(Affiliated companies accounted for by the equity method)

## 2. 第2四半期累計期間 連結業績概要 (1H Consolidated results summary)

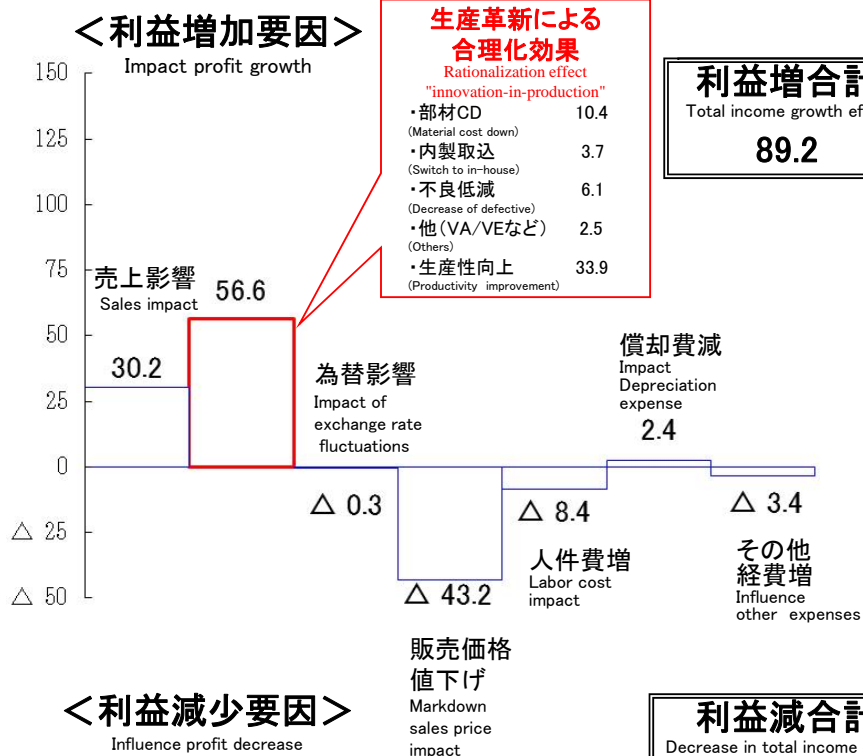
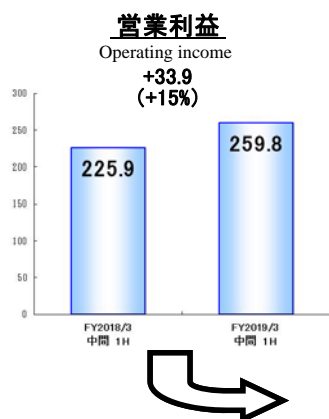
[単位: 億円(Hundred million yen)]  
表示未満単位切捨て



### 2-1. 第2四半期累計期間 連結営業利益の増減要因 [対前年同期比較]

(1H Consolidated affecting operating income[Year-over-year basis])

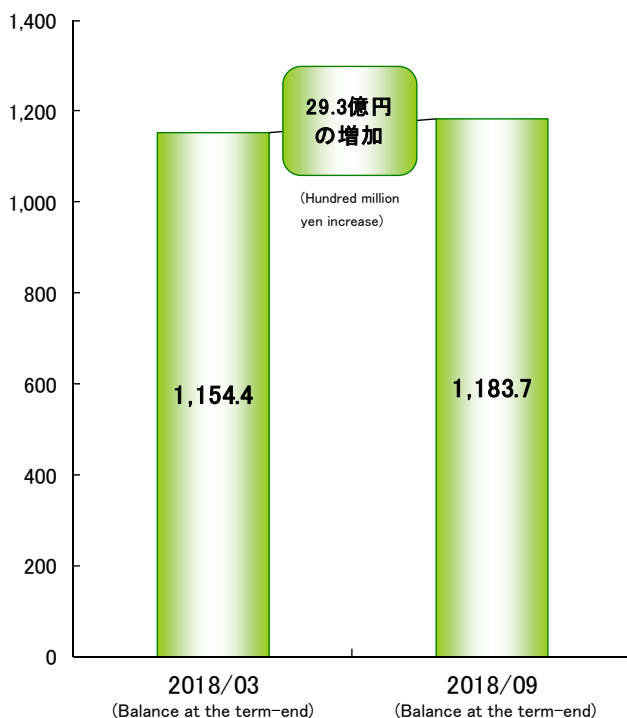
[単位: 億円(Hundred million yen)]  
表示未満単位切捨て



## 2-2. 第2四半期累計期間 連結 キャッシュフロー (1H Consolidated Cash flow)

## &lt; 期末残高の増減 &gt;

Increase or decrease in the term-end balance



## &lt; 主なキャッシュフローの内訳 &gt;

The breakdown of the main cash flow

[単位: 億円(Hundred million yen)]  
表示未満単位切捨て

営業活動 (Operating activities)	270.1
内) (Main item)	
税引前四半期純利益 (Income before income taxes)	288.3
減価償却費 (Depreciation)	166.8
仕入債務の増減 (Increase (decrease) in notes and accounts payable-trade)	△ 116.1
法人税 (Income taxes paid)	△ 68.8

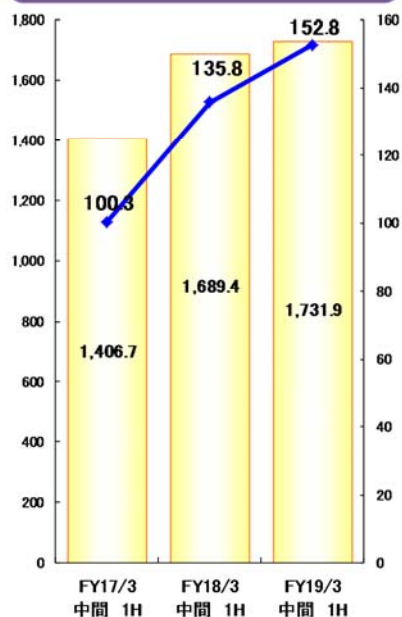
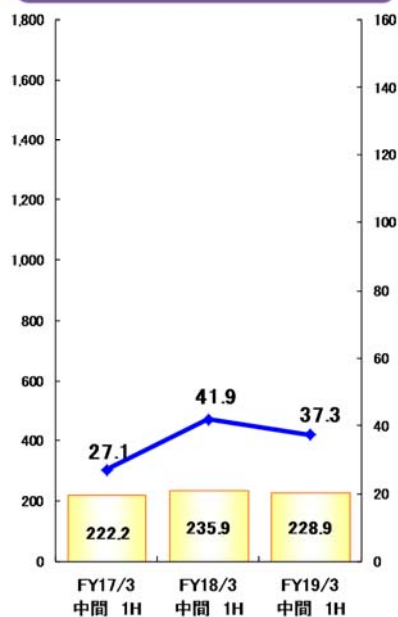
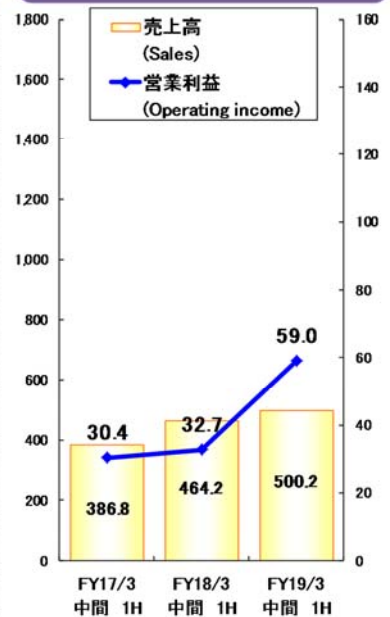
投資活動 (Investing activities)	△ 197.0
内) (Main item)	
有形固定資産取得 (Purchase of property, plant and equipment)	△ 160.9

フリーキャッシュフロー (Free cash flows)	73.1
-------------------------------	------

財務活動 (Financing activities)	△ 55.5
内) (Main item)	
配当金 (Cash dividends paid)	△ 39.3
非支配株主への配当金 (Cash dividends paid to non-controlling shareholders)	△ 16.8

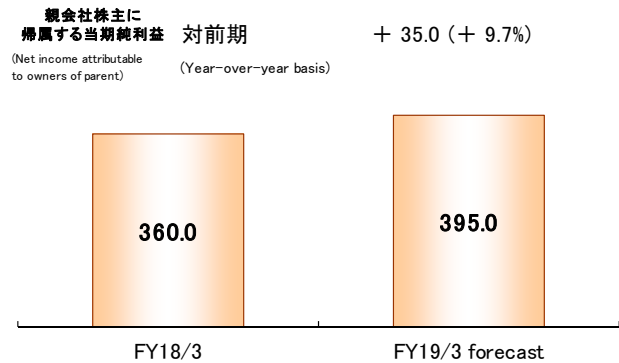
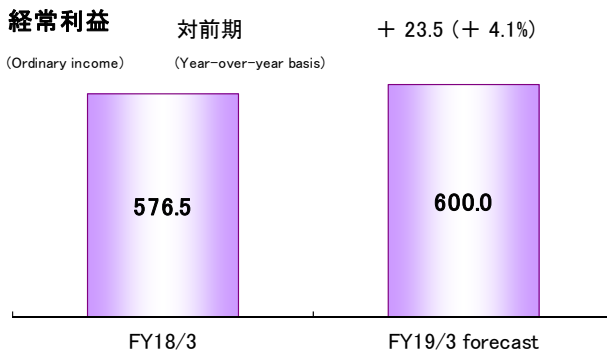
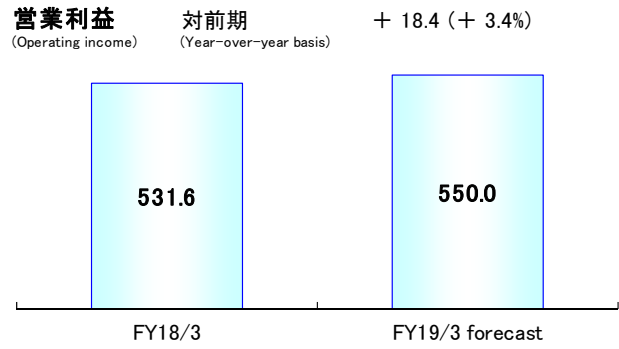

その他 (Other)	+ 11.7
-------------	--------

## 2-3. 第2四半期累計期間 連結 事業セグメント (1H Consolidated Segment)

[単位: 億円(Hundred million yen)]  
表示未満単位切捨て自動車機器事業  
(Automotive Equipment business)コンポーネンツ事業  
(Electric Components business)電子応用製品事業  
(Applied Electronic Products Business)

### 3. 連結業績 通期見通し 概要 (Summary consolidated forecasts)

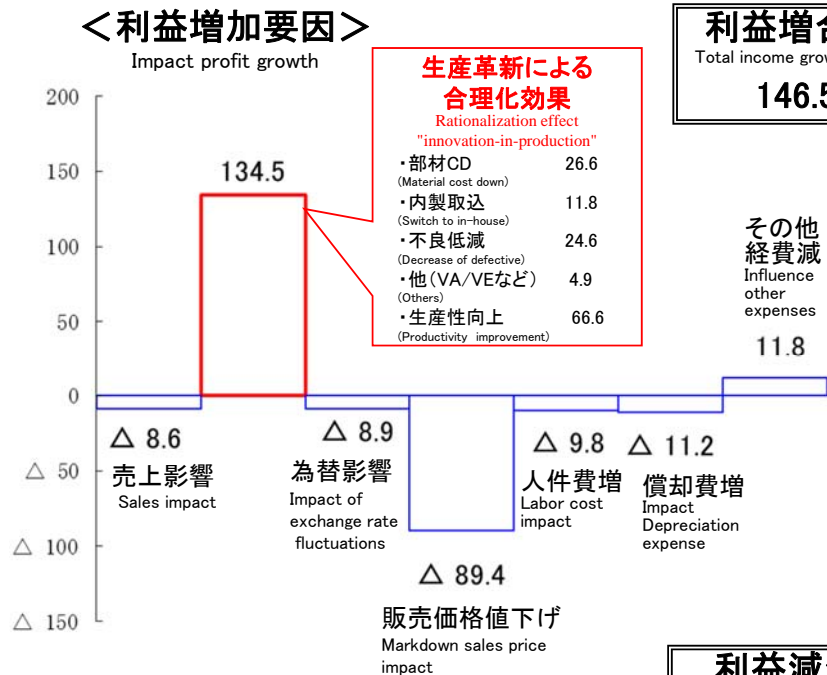
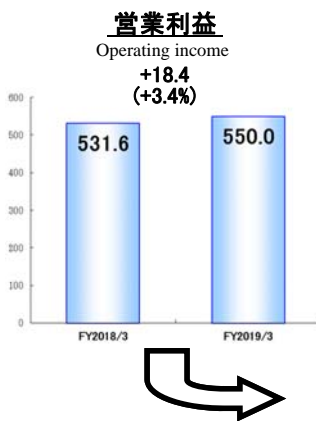
[単位: 億円(Hundred million yen)]  
表示未満単位切捨て



### 3-1. 連結 通期見通し 営業利益の増減要因 [対前期比較]

(Consolidated forecast factors affecting operating income[Year-over-year basis])

[単位: 億円(Hundred million yen)]  
表示未満単位切捨て

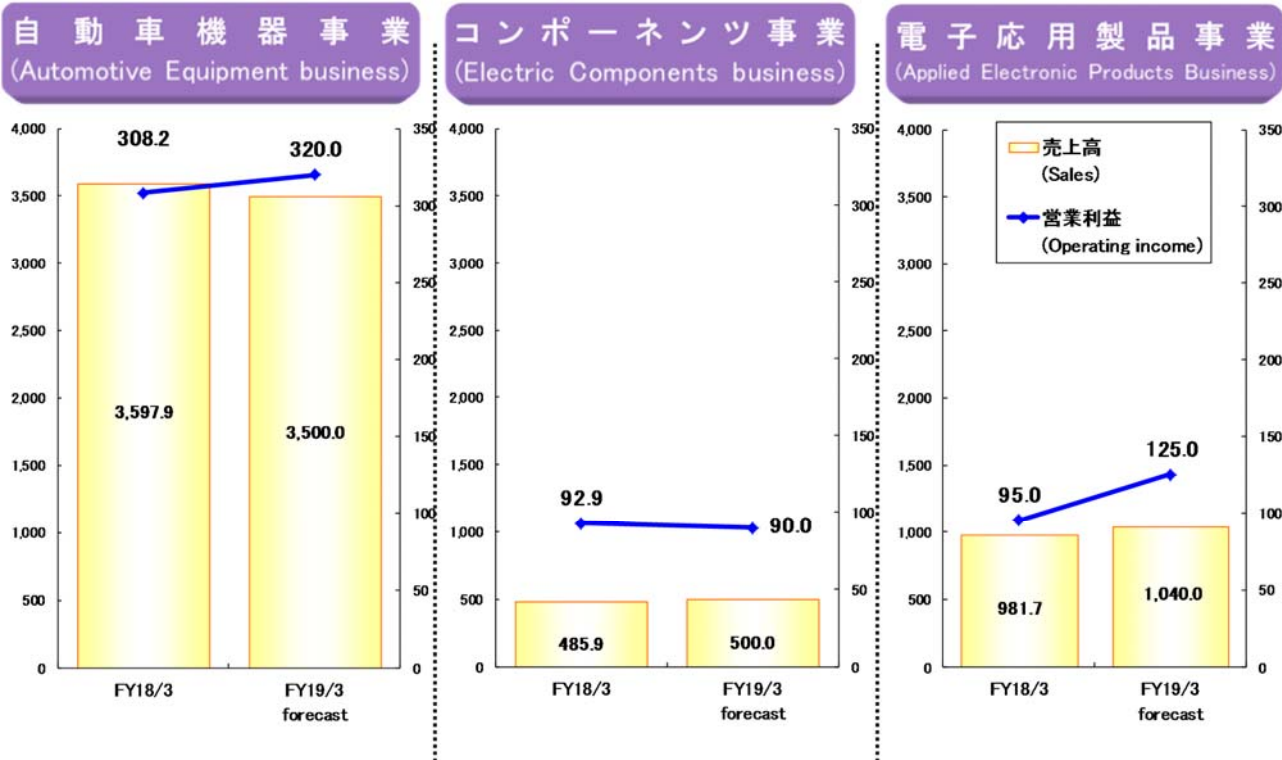


**<利益減少要因>** (Influence profit decrease)

**利益減合計** (Decrease in total income effect)  
128.1

### 3-2. 連結 通期見通し 事業セグメント (Consolidated forecast Segment)

[単位: 億円(Hundred million yen)]  
表示未満単位切捨て



### 4. 連結 通期見通し 設備投資額 (Consolidated forecast Capital investment)

[単位: 億円(Hundred million yen)]  
表示未満単位切捨て

