

2018年9月期決算説明会

2018年11月16日

SPRIX

株式会社 スプリックス

(東証1部 7030)

<資料取扱い上のご注意>

このプレゼンテーションで述べられている株式会社スプリックスの業績予想、計画、事業展開等に関しましては、本資料の発表日現在において入手可能な情報に基づき判断したものです。

マクロ経済や当社の関連する業界の動向等によっては、大きく変化する可能性があります。

従いまして、実際の業績等が本プレゼンテーションと異なるリスクや不確実性がありますことをご了承下さい。また、大きな変更がある場合は、その都度発表していく所存です。

お問い合わせ先

株式会社スプリックス
管理部

TEL: 03-5927-1695
<https://sprix.jp/>

1. 会社概要	3
2. 2018年9月期決算概要	8
3. 2019年9月期業績予想と取組み	16
Appendix.	23

1. 会社概要

会社概要

- 【社名】 株式会社スプリックス (SPRIX, Ltd.)
- 【設立】 1997年1月
- 【資本金】 1,414百円
- 【事業内容】 個別指導塾の運営、教育コンテンツの開発、ダンススクールの運営
- 【役員】
- | | |
|------------|-------|
| 代表取締役社長 | 平石 明 |
| 取締役副社長 | 常石 博之 |
| 取締役 | 平井 利英 |
| 取締役 | 早川 明宏 |
| 取締役常勤監査等委員 | 五島 康一 |
| 社外取締役監査等委員 | 蝦名 卓 |
| 社外取締役監査等委員 | 大津 広一 |
- 【正社員数】 387名 *2018年9月末時点
- 【本社】 新潟県長岡市大手通2-3-2
- 【東京本社】 東京都豊島区西池袋1-11-1

MISSION

「教育」を通して、
世界中の人に「人生の新たなステージ（春）」を届けること。

VISION

「教育 IT」で世界 No.1 企業になること。

事業概要

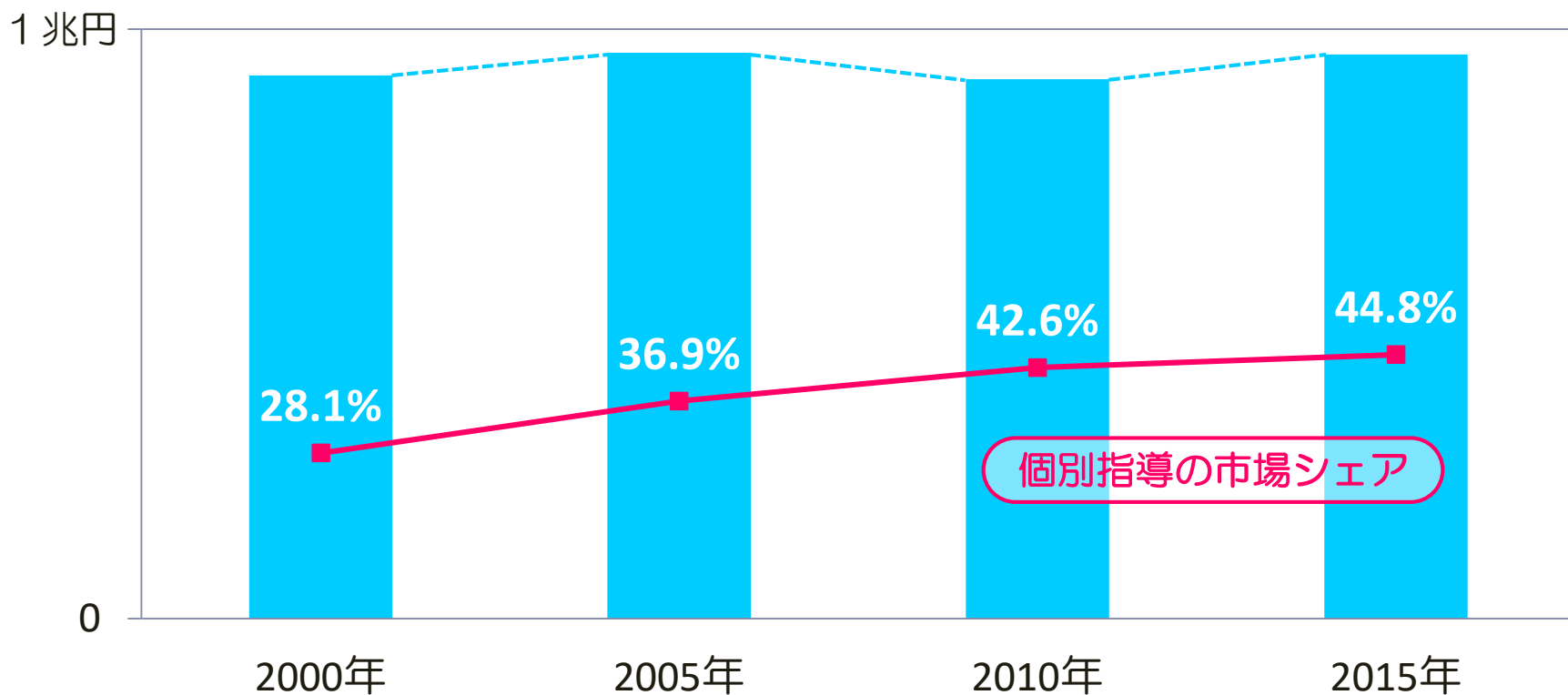
スプリックスは日本最大規模の個別指導事業を中心に
ITを駆使した教育コンテンツ事業、社会人対象の生涯教育事業も持つ
総合教育企業です。



森塾について：学習塾業界の市場規模推移と個別指導

少子化に関わらず、市場規模は維持。
一人単価上昇により個別指導のマーケットは拡大（集団指導のマーケットは縮小）

■ 学習塾市場規模



出所：（株）矢野経済研究所「教育産業白書」を基に当社で作成

2. 2018年9月期決算概要

事業環境

(教育サービス業界
において)

- 少子化による学齢人口の減少が続くなかで、社会制度の再構築が徐々に進められ、学校教育、保育・民間教育、各種学校等の業界団体・企業を中心にさまざまな対応策を講じるが必要になってきている
- 社会生活全般のIT化が進むなかで、サービス形態の変化によって異業種からの参入が加速し、企業間の競争が活発になるとともに、グローバル化も進んでいる

業績

- 「森塾」の新規開校教室の集客及び既存教室の生徒数推移が堅調
- 前期比増収、大幅増益
売上高 : 10,451百万円 (前期比 22.9%増)
営業利益 : 2,467百万円 (前期比111.9%増)

トピックス

- 「森塾」を2018年3月に直営教室として新たに8教室開校 (期末直営88教室 期末直営在籍生徒数 30,726人・前期末比 プラス4,406人)
- 夏期講習 (7月・8月に実施) 以降の新規集客のため、WEBプロモーションを中心とした広告宣伝活動を積極化
- 「自立学習RED」のFC展開は19教室増加 (期末FC46教室)

2018年9月期 損益状況（対前期）

大幅増収増益を達成

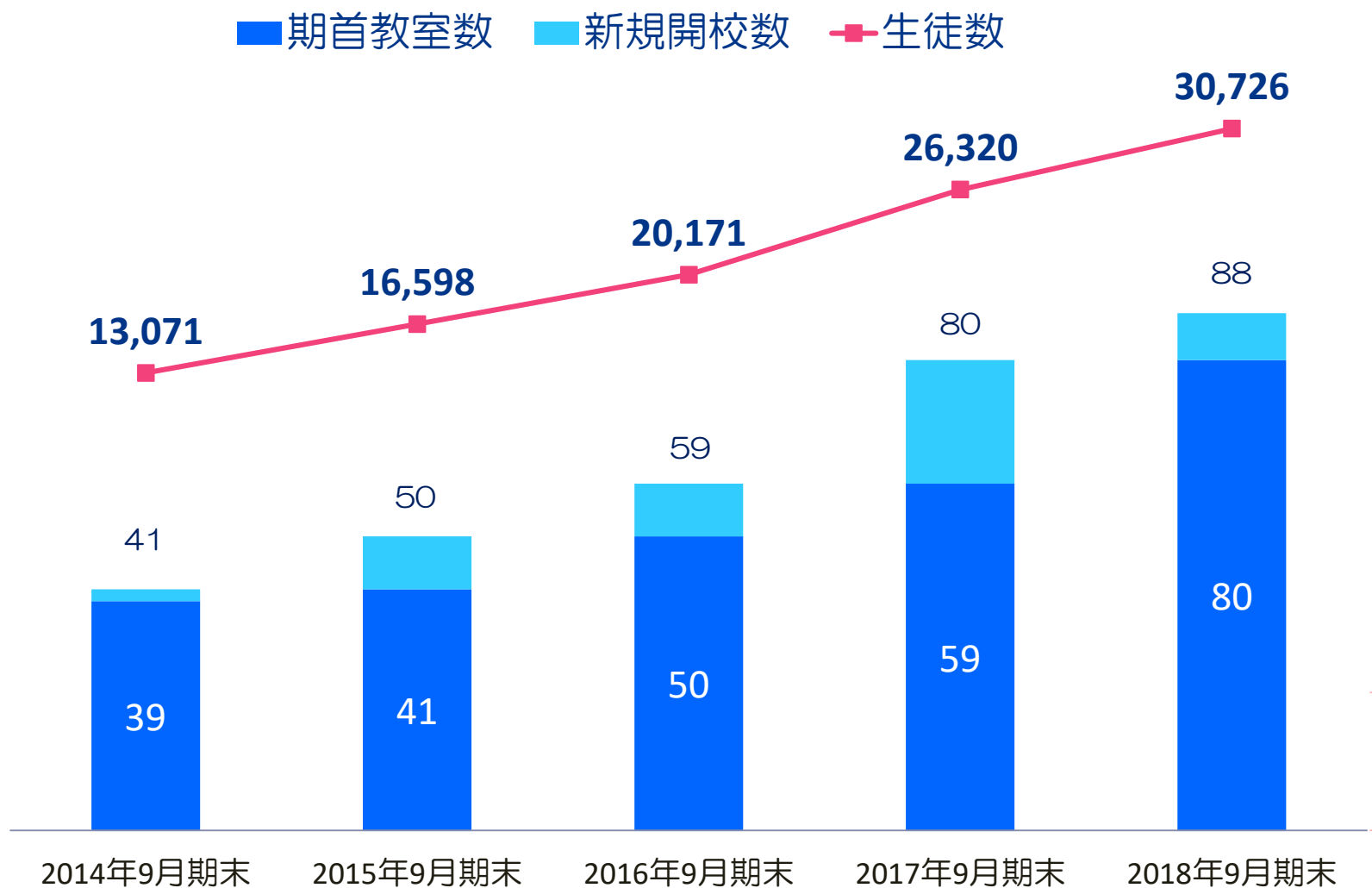
	2017年9月期 実績		2018年9月期 実績		対前期増減		主な増減要因 (金額は百万円)
	金額 (百万円)	売上高比 (%)	金額 (百万円)	売上高比 (%)	額(百万円)	率(%)	
売上高	8,504	—	10,451	—	+1,947	+22. ⁹	「森塾」直営教室開校による生徒数増加
売上原価	5,062	59. ⁵	5,742	54. ⁹	+680	+13. ⁴	「森塾」の原価改善
売上総利益	3,442	40. ⁵	4,709	45. ¹	+1,267	+36. ⁸	
販管費	2,281	26. ⁸	2,241	21. ⁴	△40	△1. ⁸	広告費比率減少
営業利益	1,164	13. ⁷	2,467	23. ⁶	+1,303	+111. ⁹	
経常利益	1,165	13. ⁷	2,423	23. ²	+1,258	+108. ⁰	上場関連費用(営業外費用)発生
当期純利益	854	10. ⁰	1,566	15. ⁰	+712	+83. ⁴	

2018年9月期 損益状況（対予想）

概ね計画通り推移

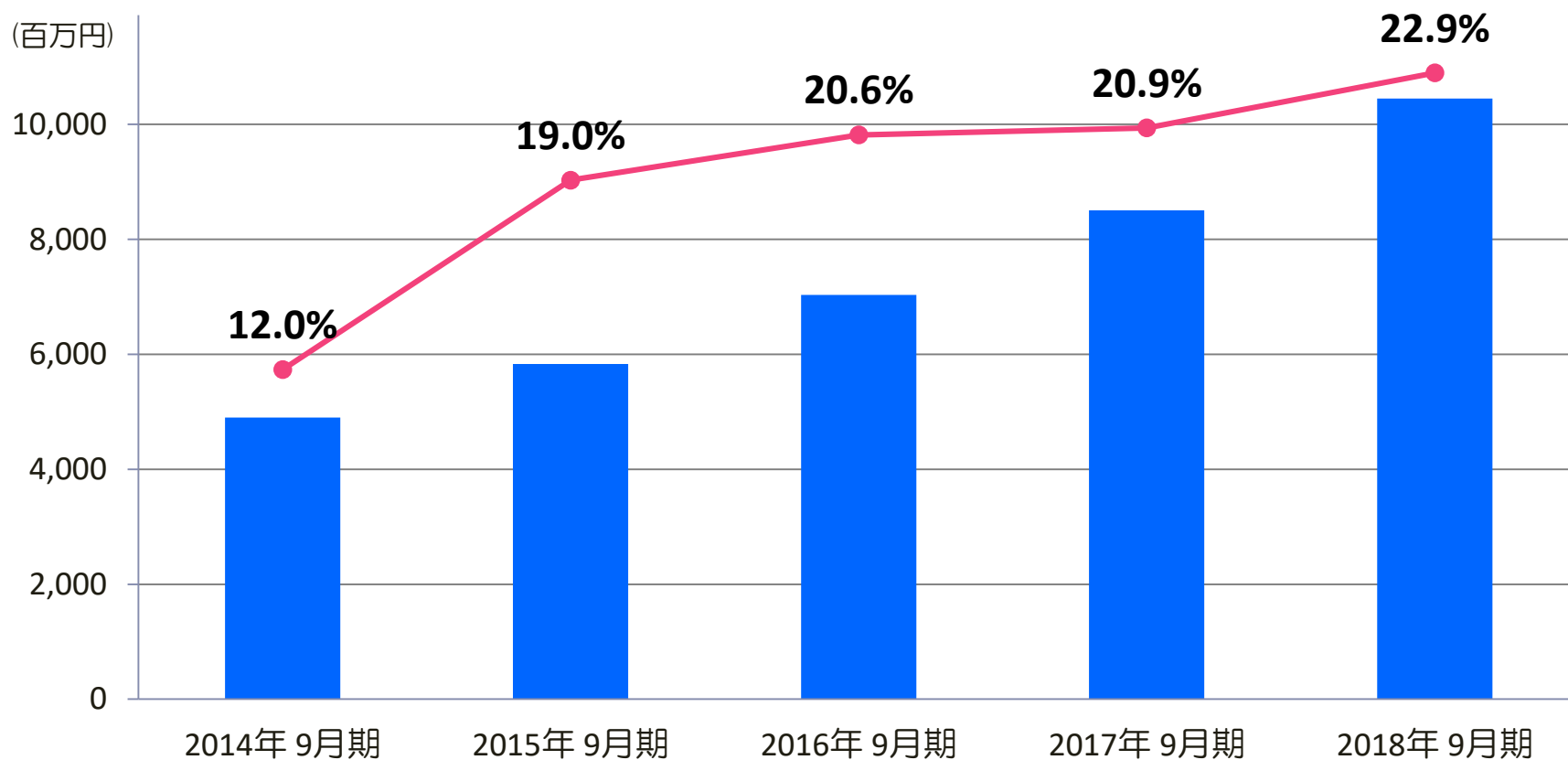
	2018年9月期 予想		2018年9月期 実績		対予想増減		主な増減要因 (金額は百万円)
	金額 (百万円)	売上高比 (%)	金額 (百万円)	売上高比 (%)	額(百万円)	率(%)	
売上高	10,363	—	10,451	—	+88	+0. ⁸	「森塾」直営教室を計画通り開校
売上原価	6,018	58.1	5,742	54.9	△276	△4. ⁶	教材原価率・塾講師人件費率改善
売上総利益	4,344	41.9	4,709	45.1	+365	+8. ³	
販管費	1,992	19.2	2,241	21.4	+249	+12. ⁴	Web広告強化
営業利益	2,351	22.7	2,467	23.6	+116	+4. ⁹	
経常利益	2,308	22.3	2,423	23.2	+115	+4. ⁹	
当期純利益	1,564	15.1	1,566	15.0	+2	+0. ¹	減損損失（主に東京ダンスヴィレッジ）発生

森塾（直営）の新規教室開校と在籍生徒数の推移



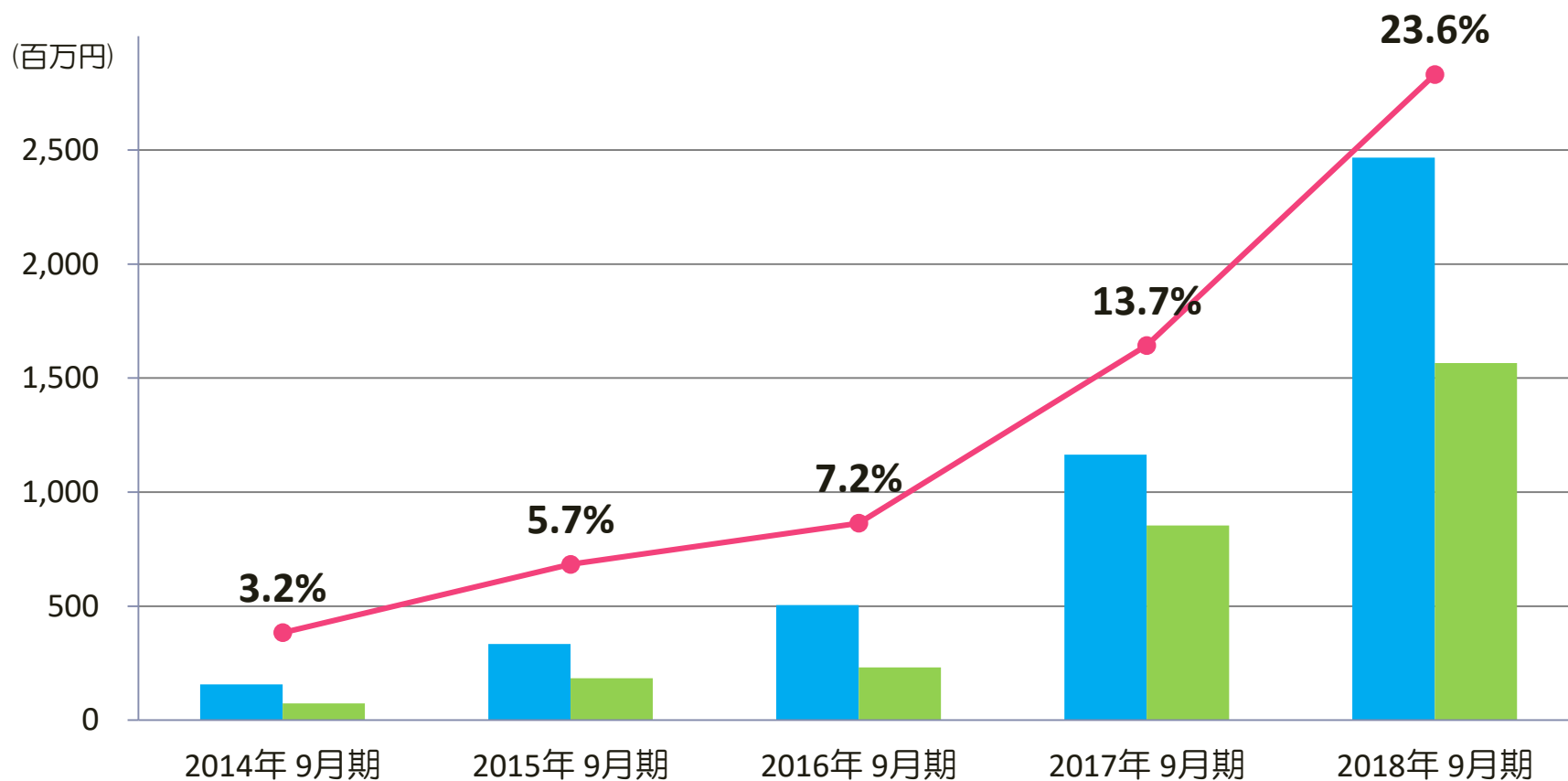
2桁成長。今期は22.9%増収

■売上高 ●対前期増収率



最高益を更新中。営業利益率、今期は23.6%

■ 営業利益 ■ 当期純利益 ● 営業利益率



2018年9月期 財務状況/キャッシュ・フロー状況

	2017年9月期末		2018年9月期末		対前期末増減額 (百万円)	主な増減要因 (金額は百万円)
	金額 (百万円)	構成比 (%)	金額 (百万円)	構成比 (%)		
流動資産	3,791	75. ⁰	8,659	86. ⁹	+4,868	<ul style="list-style-type: none"> 現金及び預金 +4,617 未収入金 +236
固定資産	1,262	25. ⁰	1,307	13. ¹	+45	
資産合計	5,053	100. ⁰	9,967	100. ⁰	+4,914	<ul style="list-style-type: none"> 未払金 +196 未払法人税等 +514 未払消費税等 +116 前受金 +144
流動負債	2,097	41. ⁵	3,099	31. ¹	+1,002	
固定負債	361	7. ²	399	4. ⁰	+38	<ul style="list-style-type: none"> 資本金 +1,401 資本準備金 +1,401 利益剰余金 +1,071
負債合計	2,459	48. ⁷	3,498	35. ¹	+1,039	
純資産合計	2,594	51. ³	6,469	64. ⁹	+3,875	
負債・純資産合計	5,053	100. ⁰	9,967	100. ⁰	+4,914	
	2017年3月期 (百万円)		2018年9月期 (百万円)		主な要因	
営業キャッシュ・フロー		+1,340		+2,499	税引前当期純利益 +2,400	
投資キャッシュ・フロー		△320		△145		
財務キャッシュ・フロー		△47		+2,263	株式の発行による収入 +2,782	
現金及び現金同等物 増減額		+972		+4,617		
現金及び現金同等物 期末残高		2,207		6,825		

3. 2019年9月期業績予想と取組み

2019年9月期 業績予想

森塾9教室開校による増収、人件費及び研究開発費の増加

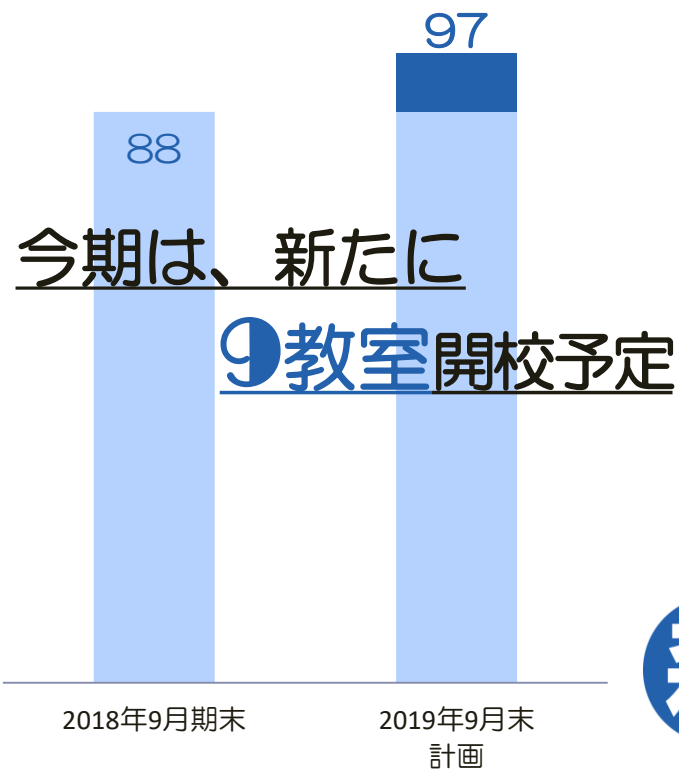
	2018年9月期 実績		2019年9月期 業績予想			
	金額 (百万円)	売上高比 (%)	金額 (百万円)	売上高比 (%)	対前期増減	
					額(百万円)	率(%)
売上高	10,451	—	11,401	—	+950	+9.1
営業利益	2,467	23.6	2,474	21.7	+7	+0.3
経常利益	2,423	23.2	2,473	21.7	+50	+2.1
当期純利益	1,566	15.0	1,595	14.9	+29	+1.9
EPS (円)	97.06	—	93.14	—	△3.92	—
DPS (円)	35.00 内、記念配当5.00	配当性向 36.1%	30.00	配当性向 32.2%	据え置き *普通配当比較	—

2018年9月期：1株あたり5円の記念配当
(今期は1株35円)

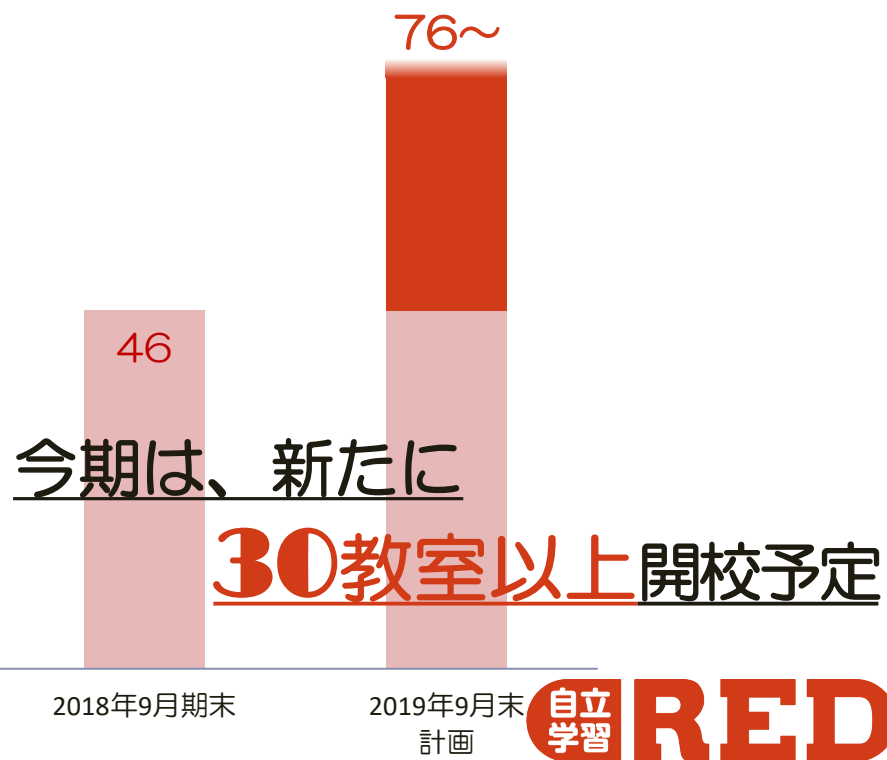
基本方針：配当性向30%程度（目処）の
安定的な配当（中間配当あり）

2019年9月期の取組み

森塾の 直営展開

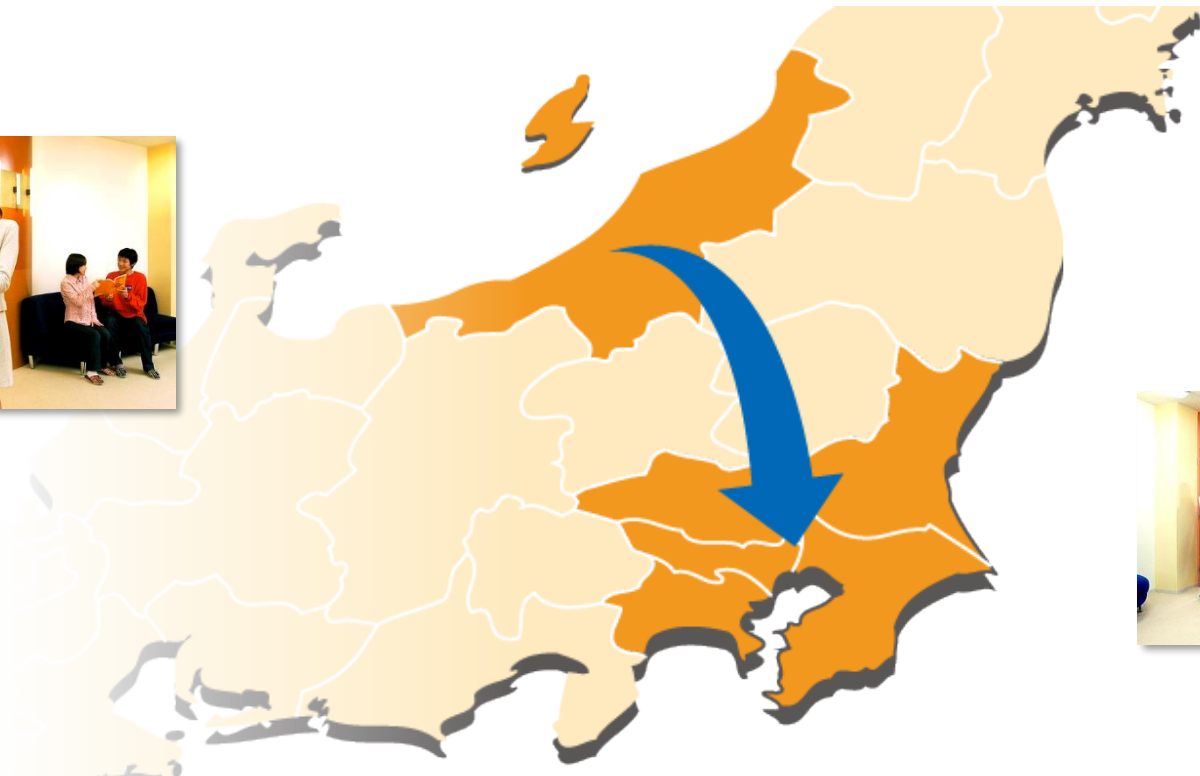


自立学習のREDの FC展開



森塾の出展余力

- ▶ 1校舎あたりの平均生徒数で日本最大規模（平均300名以上）
- ▶ 地域に依存しない集客力→日本全国の都市部でも地方でも展開可能



新潟（長岡）で創業し、関東全域に展開

自立学習RED

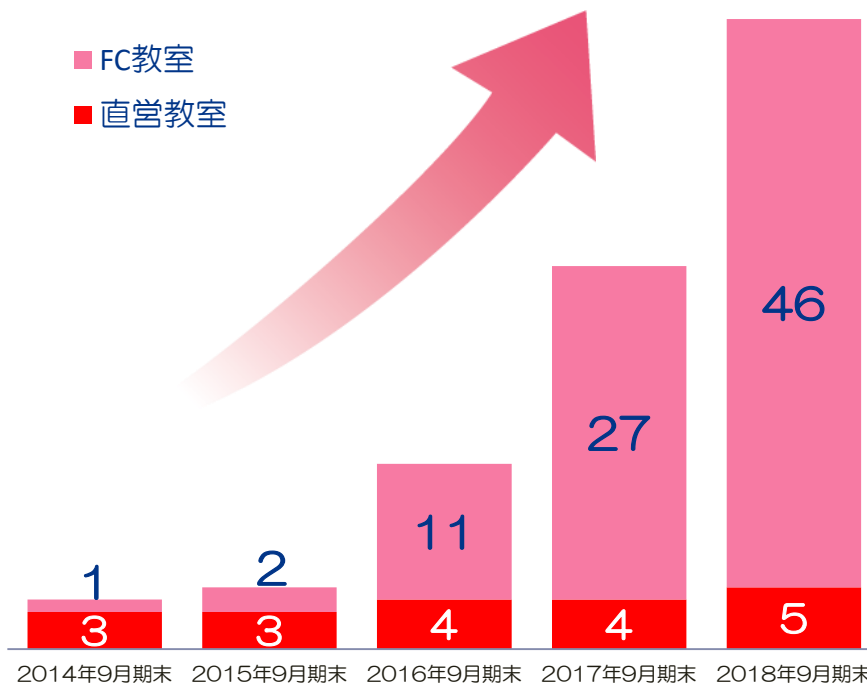
教育ITでとことん学ぶ個別学習塾

自立学習 RED



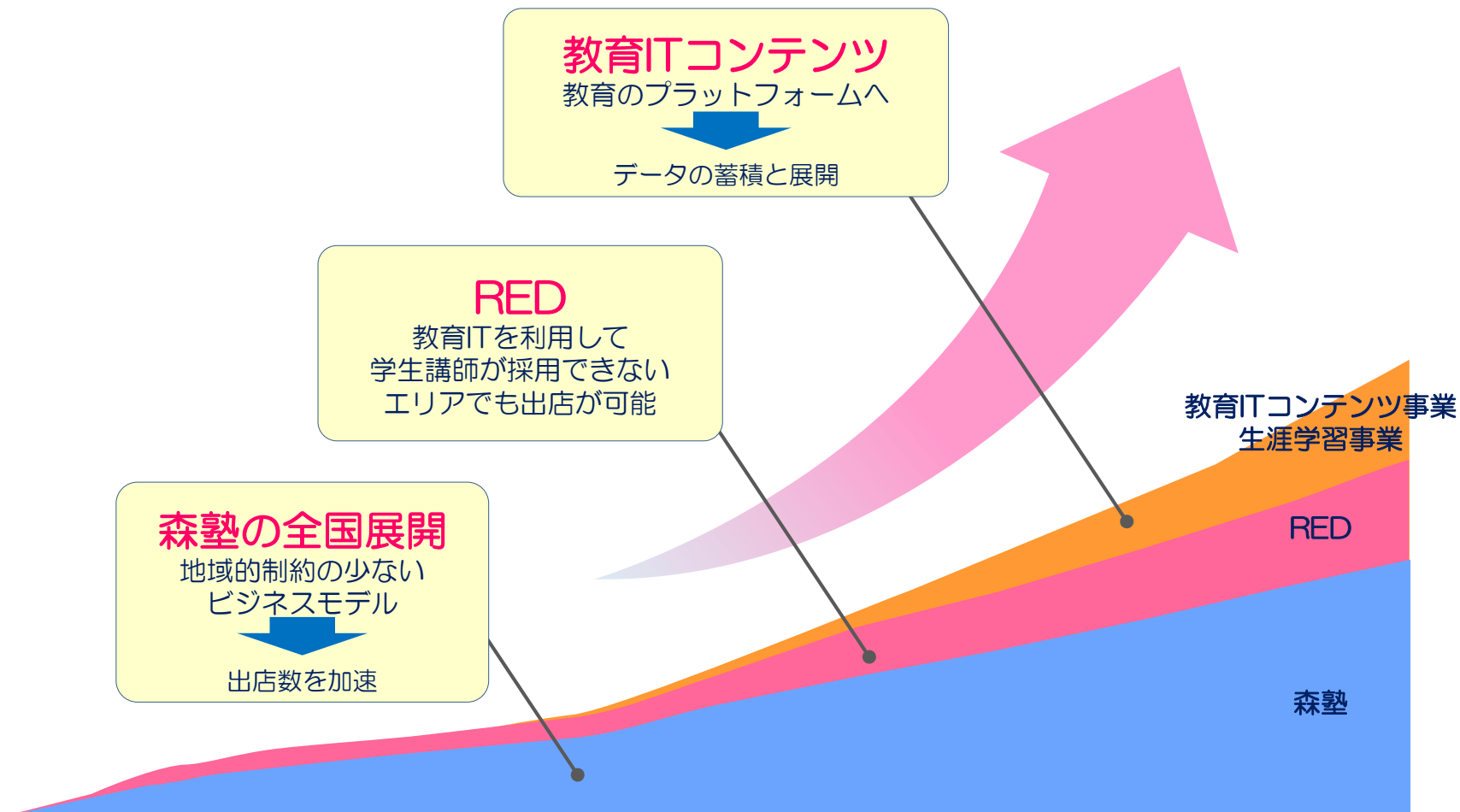
— 自立学習RED教室数の伸び —

- ▶ 教育ITコンテンツで指導するため、講師は不要。
→ 学生講師が採用できない地方や小さな町（かなり小商圈）でも展開が可能
- ▶ FC展開のため、展開スピードが速い
- ▶ AIを使って指導しているため、ビッグデータの蓄積で指導力が飛躍的に改善する可能性が高い。



今後の成長ステップ

「教育 × IT」でNo.1を目指す



Appendix

- DATA SHEET

DATA SHEET

		単位	2014.9	2015.9	2016.9	2017.9	2018.9
業績	売上高	千円	4,902,191	5,832,267	7,035,473	8,504,920	10,451,776
	営業利益	千円	—	—	505,499	1,164,342	2,467,110
	経常利益	千円	163,408	337,437	505,337	1,165,398	2,423,278
	当期純利益	千円	74,483	184,367	232,829	854,949	1,566,498
資産・負債	流動資産	千円	—	—	2,457,843	3,791,005	8,659,902
	固定資産	千円	—	—	1,017,129	1,262,749	1,307,482
	資産合計	千円	2,610,705	2,933,728	3,474,972	5,053,755	9,967,384
	流動負債	千円	—	—	1,425,095	2,097,318	3,099,047
	固定負債	千円	—	—	263,466	361,683	399,126
	負債合計	千円	1,204,418	1,343,074	1,688,562	2,459,001	3,498,173
	純資産合計	千円	1,406,287	1,590,654	1,786,410	2,594,753	6,469,210
キャッシュ・フロー	営業キャッシュ・フロー	千円	—	—	—	1,340,595	2,499,904
	投資キャッシュ・フロー	千円	—	—	—	△320,403	△145,923
	財務キャッシュ・フロー	千円	—	—	—	△47,356	2,263,676
	現金及び現金同等物の期末残高	千円	—	—	—	2,207,901	6,825,559

SPRIX