

株式会社テラプローブ 決算説明資料

2018年12月期第3四半期

2018年12月期第3 四半期 業績說明

2018年12月期第3四半期 業績サマリー

(億円)	CY2018			CY2017	CY2018	YoY
	4-6月	7-9月	QoQ	1-9月	1-9月	
売上高	55.5	52.2	△3.3	173.3	170.7	△2.6
営業利益	4.6	4.7	0.1	20.2	18.2	△2.1
(%)	8.3	9.0	0.7	11.7	10.6	△1.0
四半期純利益 (親会社帰属)	10.2	0.7	△9.5	7.3	12.5	5.3
平均レートUS\$	107.75	110.83		112.50	109.73	
NT\$	3.68	3.67		3.67	3.67	

【3Q(7-9月)決算のポイント：前四半期比】

- 売上高** : Logic製品は一部顧客で在庫調整が発生したものの、総じて受託量は増加
 DRAM製品はマイクロン向け半導体テストサービス事業の譲渡により受託量が減少
- 営業利益** : 九州事業所への統合などによる費用減少により若干増加
- 純利益** : 広島事業所移転や事業譲渡に伴う特別利益の縮小により減少

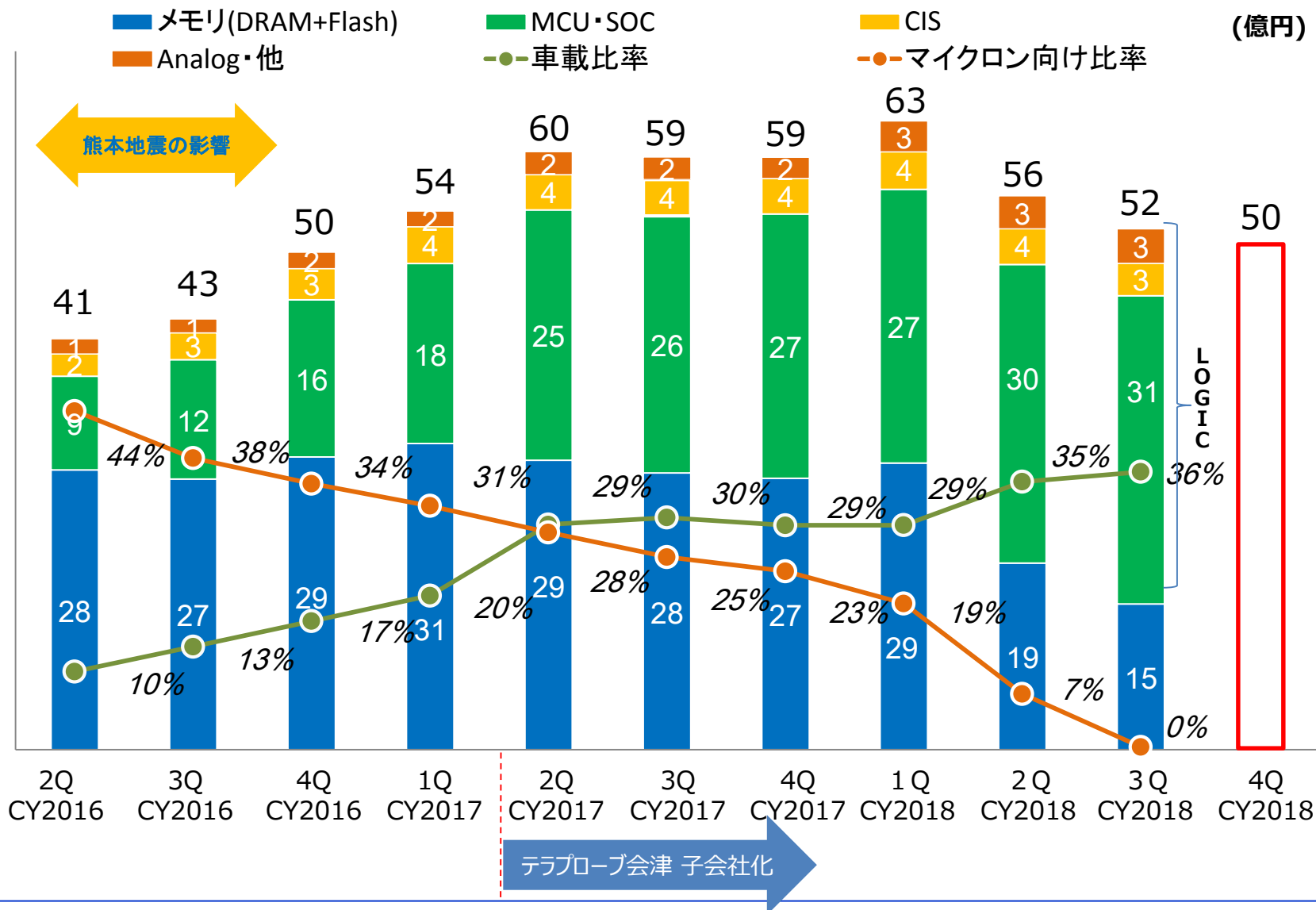
2018年12月期第3四半期 財政状態・キャッシュフロー

(億円)	CY2017 9月	CY2017 12月	CY2018 9月
現預金	122.7	118.1	144.8
有形固定資産	303.2	345.8	427.2
総資産	509.0	543.3	656.1
有利子負債*	166.9	185.0	225.2
純資産	285.0	291.6	316.3

*有利子負債 = 長短借入金 + 長短リース債務

(億円)	CY2017 1-9月	CY2017 1-12月	CY2018 1-9月
営業CF	60.8	87.8	61.3
投資CF	-103.4	-150.6	-88.0
財務CF	48.8	64.0	46.8

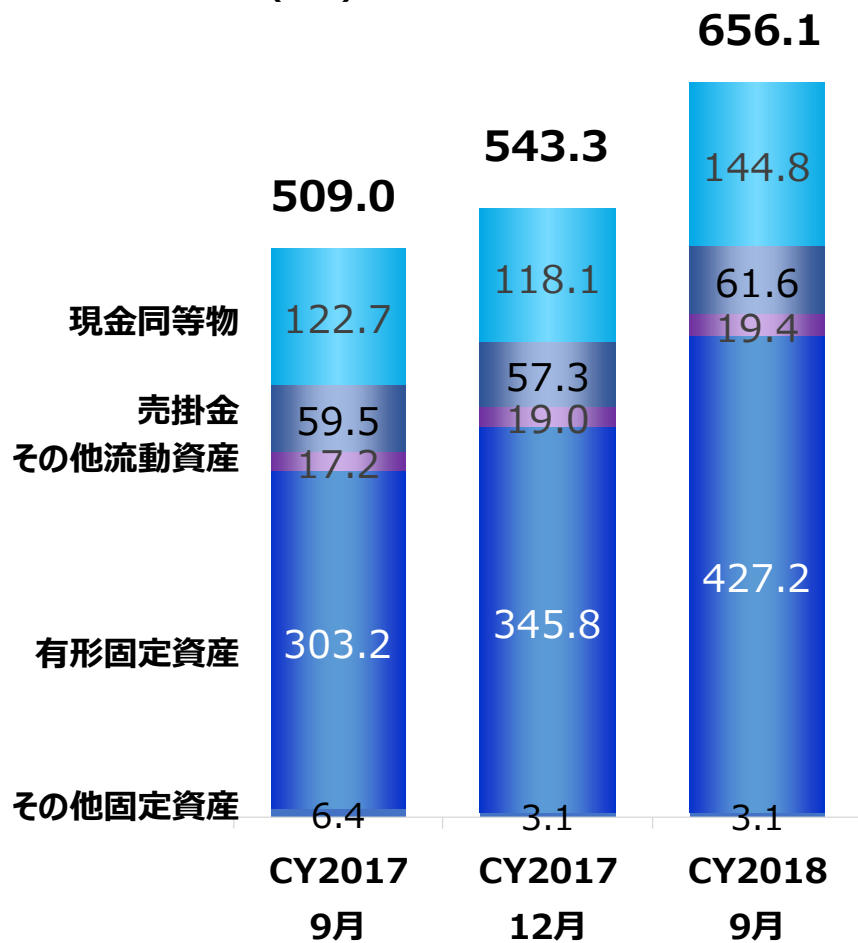
連結売上高推移 (製品別)



2018年12月期第3四半期 貸借対照表

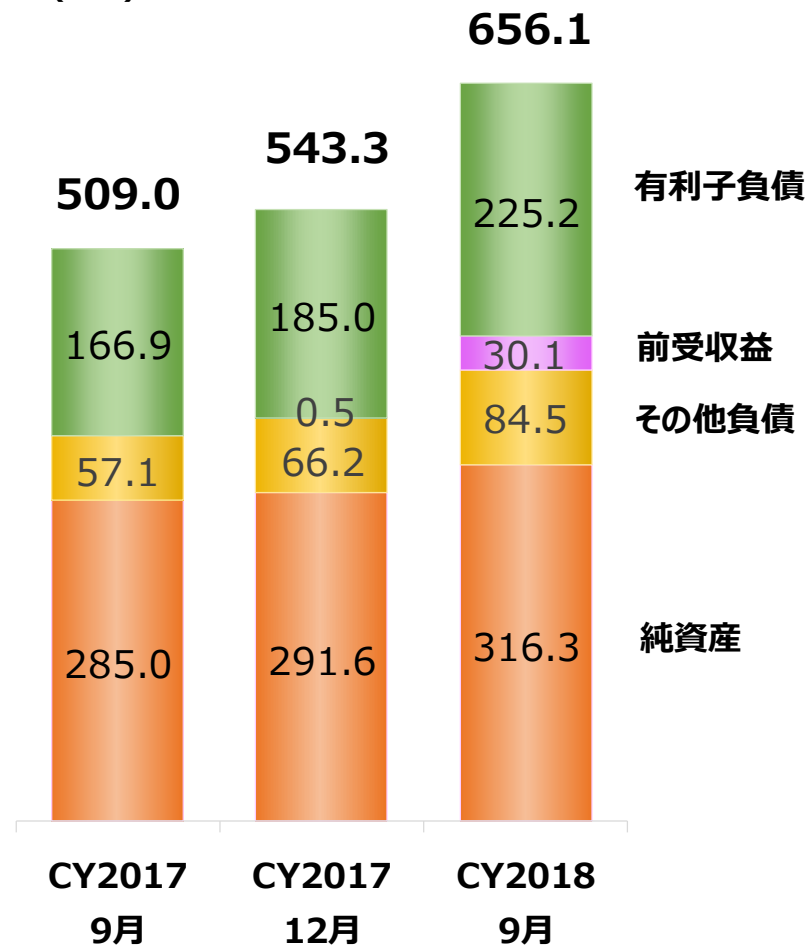
資産

(億円)



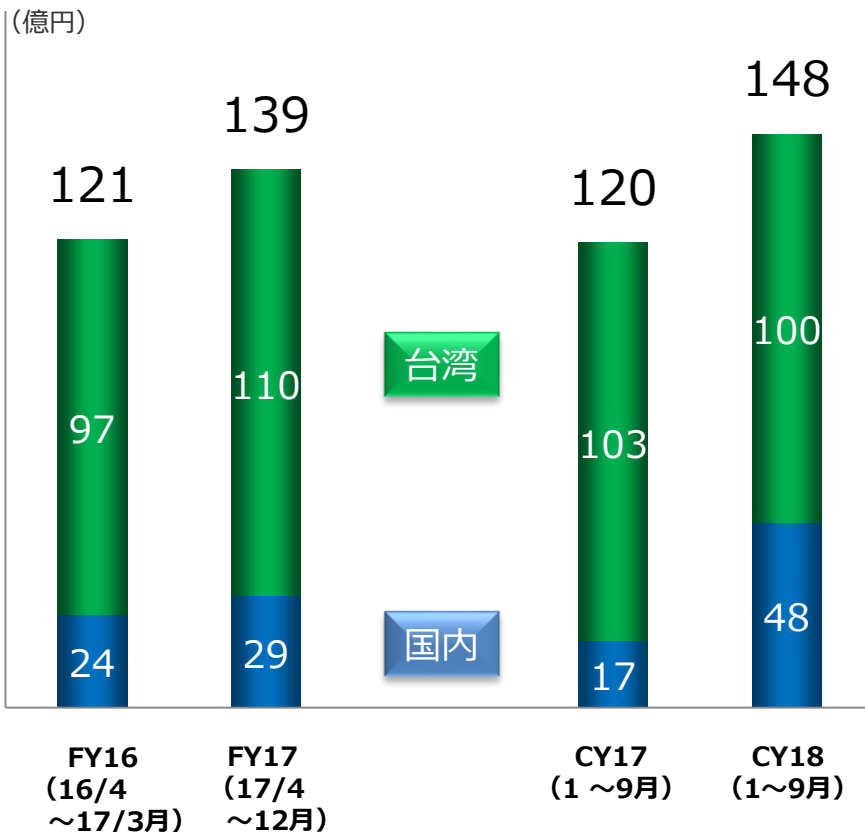
負債・純資産

(億円)

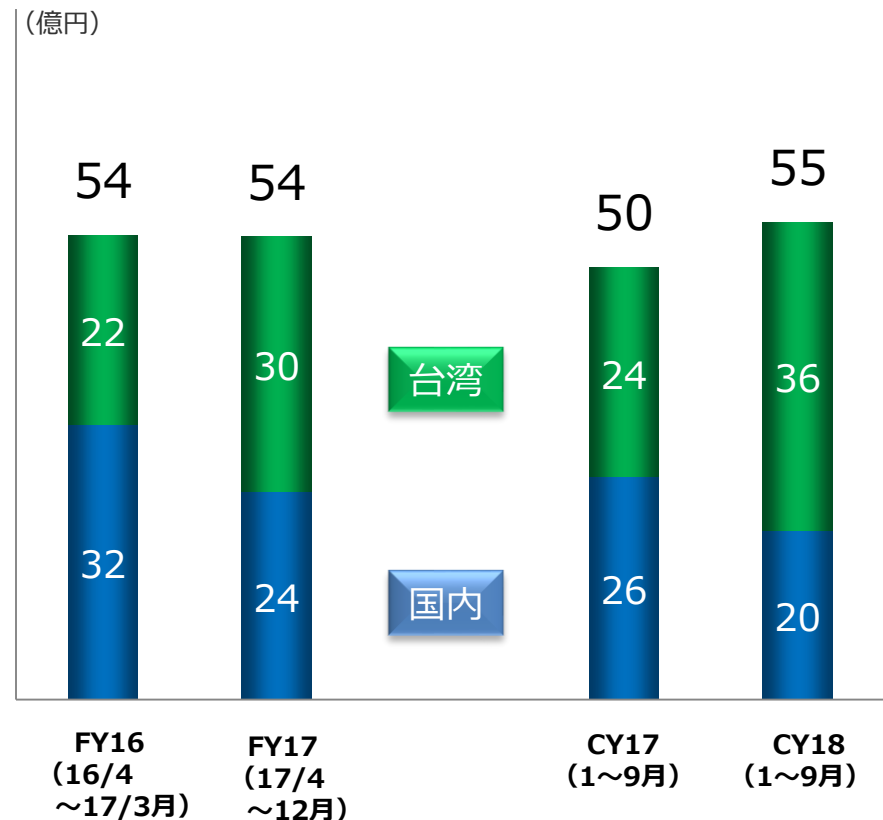


設備投資及び減価償却

設備投資



減価償却費



設備投資：九州におけるフロア拡張、台湾における新棟建設により高水準継続
大型案件は今年度で一段落、来年度の投資は大幅に減少の見込

2018年12月期 業績予想

2018年12月期 業績予想の概要

(億円)	CY2018			CY2017	CY2018	YoY
	7-9月	10-12月	QoQ	1-12月	1-12月	
売上高	52.2	50.9	△1.3	232.7	221.6	△11.1
営業利益	4.7	1.8	△2.8	27.1	20.0	△7.1
(%)	9.0	3.6	△5.3	11.6	9.0	△2.6
四半期純利益 (親会社帰属)	0.7	0.1	△0.7	8.8	12.6	3.8

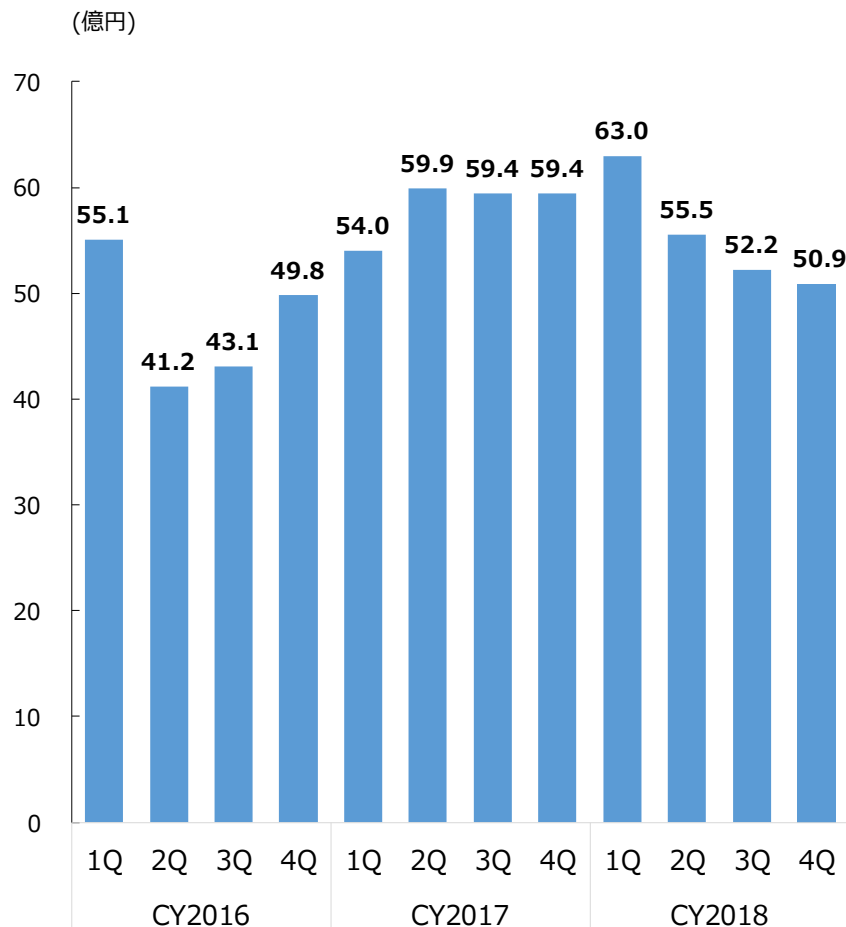
【4Q (10-12月)予想のポイント】

売上高：一部顧客の車載向けLogic製品の在庫調整の影響などにより減少

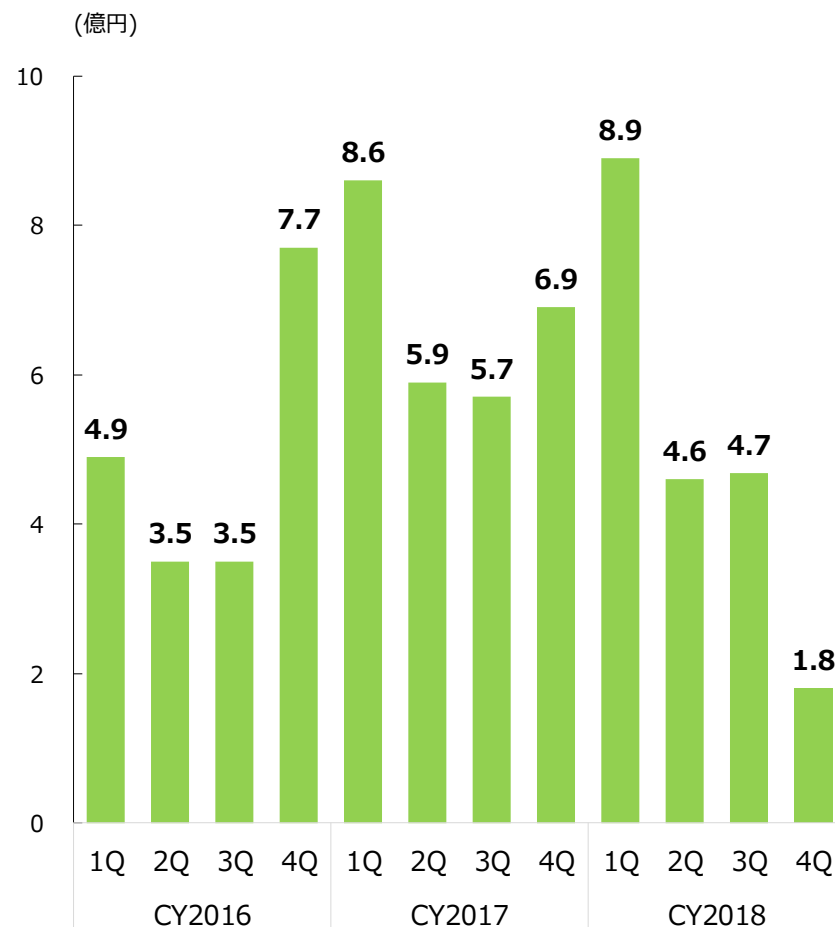
利益：売上高の減少に加え、レイアウト変更の実施などにより費用が増加するため減少

売上高及び営業利益推移

売上高推移



営業利益推移



本資料における注意事項等

- 本資料は投資家の参考に資するよう、株式会社テラプローブ（以下、弊社）の現状を理解していただくために作成したものです。
- 本資料の一部には監査法人のレビュー対象外の内容が含まれております。
- 本資料に記載された内容は、発表時点において一般に認識されている経済・社会等の情勢及び弊社が合理的と判断した一定の前提に基づいて作成されておりますが、経営環境の変化等の事由により、予告なしに変更される可能性があります。
- 投資を行う際は、必ず弊社が開示している資料をご覧いただいた上で、投資家ご自身の判断において行っていただきますよう、お願い致します。

【本資料及び当社IRに関するお問い合わせ先】

株式会社テラプローブ
ファイナンスディビジョン
TEL (045) 476-5711
URL <http://www.teraprobe.com/>