

# 決算説明資料

2019年4月期 2Q

株式会社ザッパラス

<http://www.zappallas.com/>

TSE 1<sup>st</sup> Section:3770



# 1. 決算概要

---



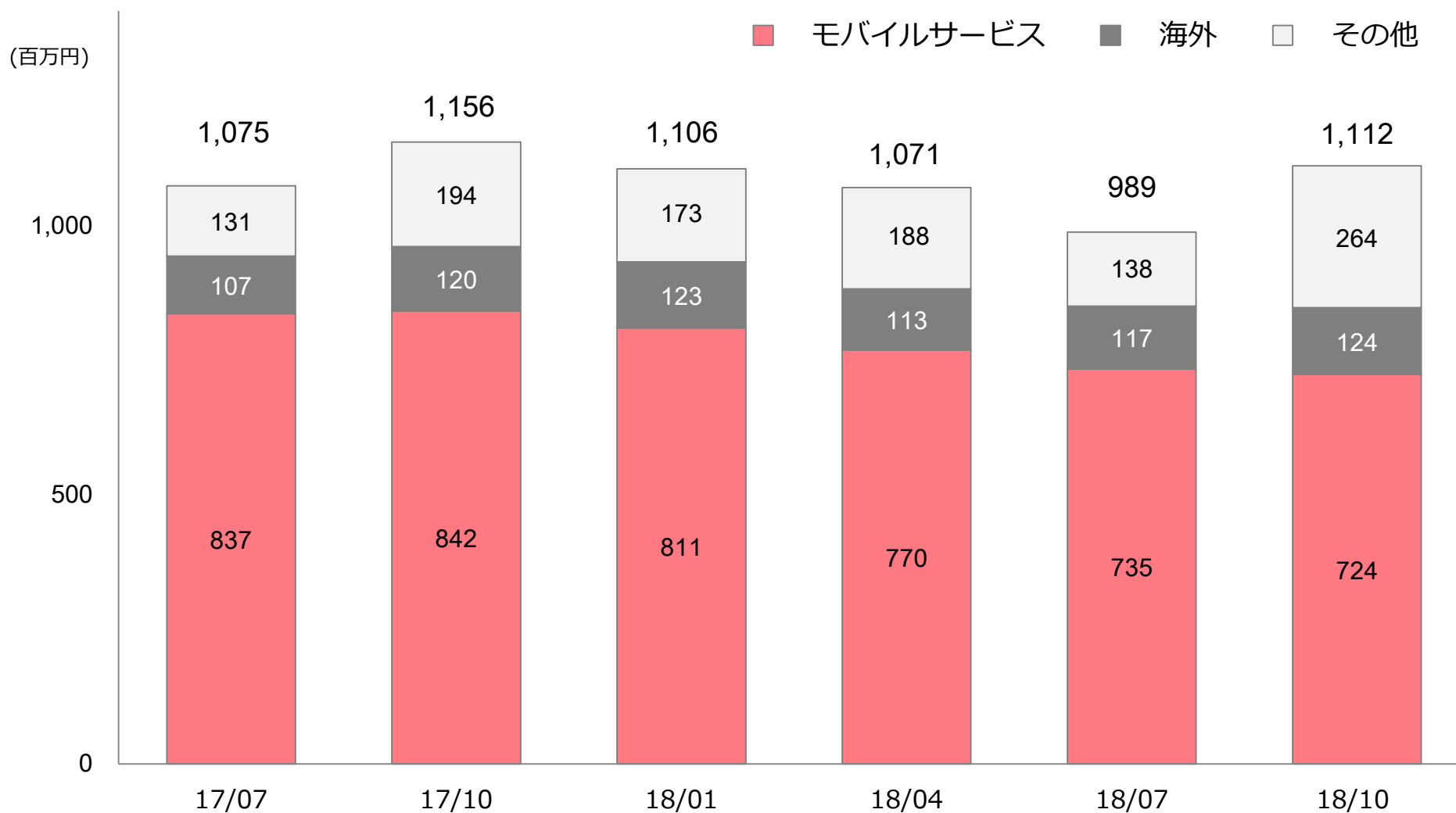
# 01 連結P/Lサマリー（前四半期比）

(単位：百万円)	2019年4月期1Q (5-7月)		2019年4月期2Q (8-10月)		増減率
	金額	売上比	金額	売上比	
売上高	988	100.0%	1,112	100.0%	12.6%
売上総利益	688	69.6%	672	60.4%	-2.3%
販売費及び一般管理費	927	93.8%	728	65.5%	-21.5%
営業利益	-238	-	-56	-	-
経常利益	-215	-	-26	-	-
四半期純利益	-216	-	-20	-	-

## Points

- 売上高は前四半期比でモバイルサービス事業で減少、海外事業は微増。その他事業は旅行事業において増加。
- 「AGARUTV」制作費用の圧縮により広告宣伝費が減少。

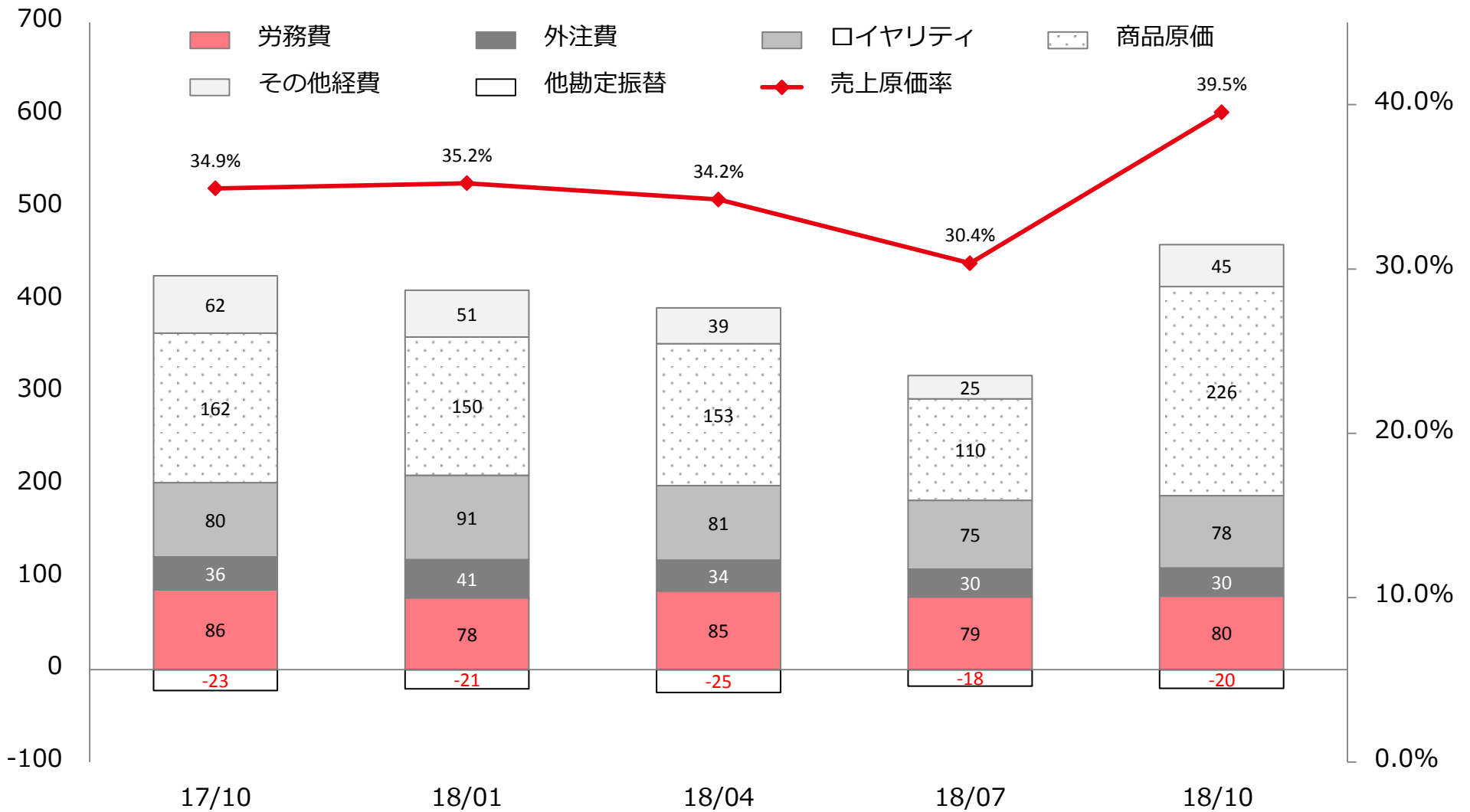
## 02 連結売上高の四半期推移



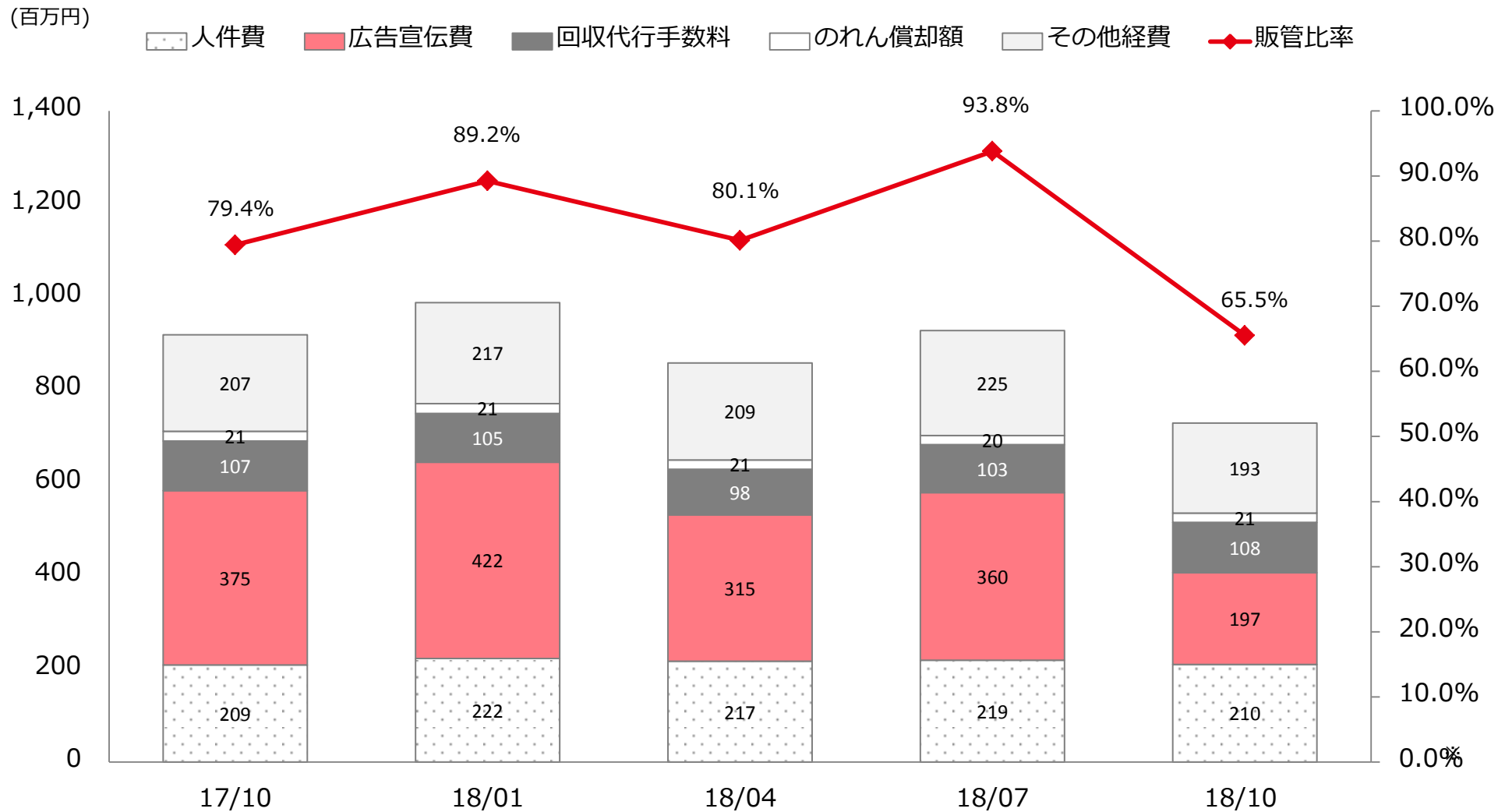
(\*) : セグメント間取引が発生しておりますが、金額が軽微のため上記グラフには調整額を含めておりません。

# 03 連結売上原価の四半期推移

(百万円)

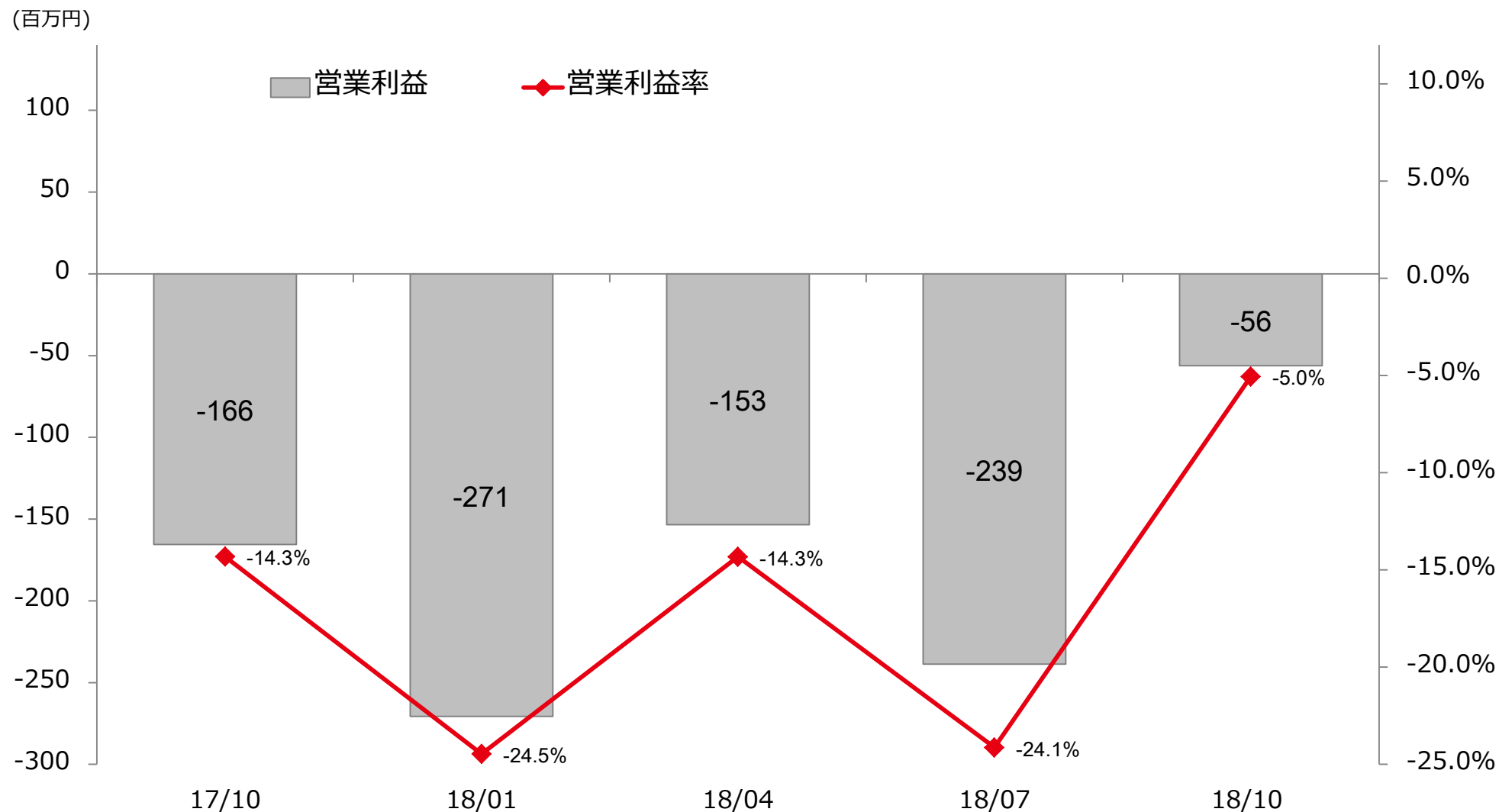


# 04 連結販管費の四半期推移

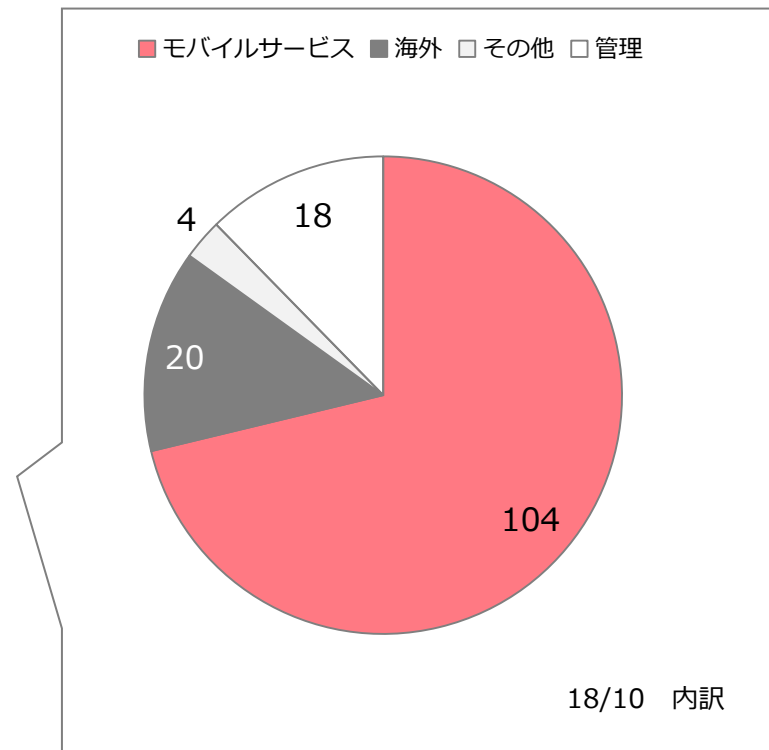
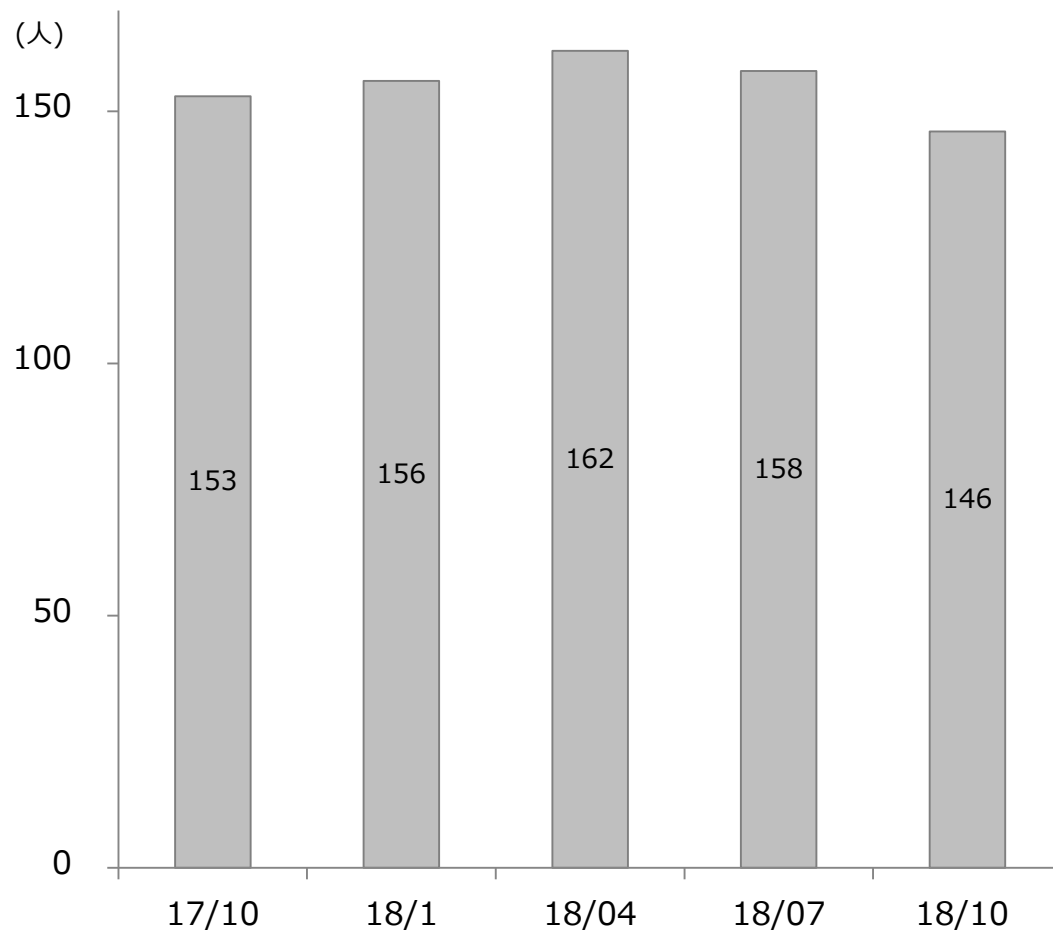


※広告宣伝費には「占いフェス」開催費、TV制作費を含んでいます。

# 05 連結営業利益の四半期推移



## 06 連結従業員数の四半期推移



(\*1): 上記従業員数は正社員・契約社員のみを表示しており、準社員は含んでおりません。また、休職者も除いています。



## II. モバイルサービスの状況

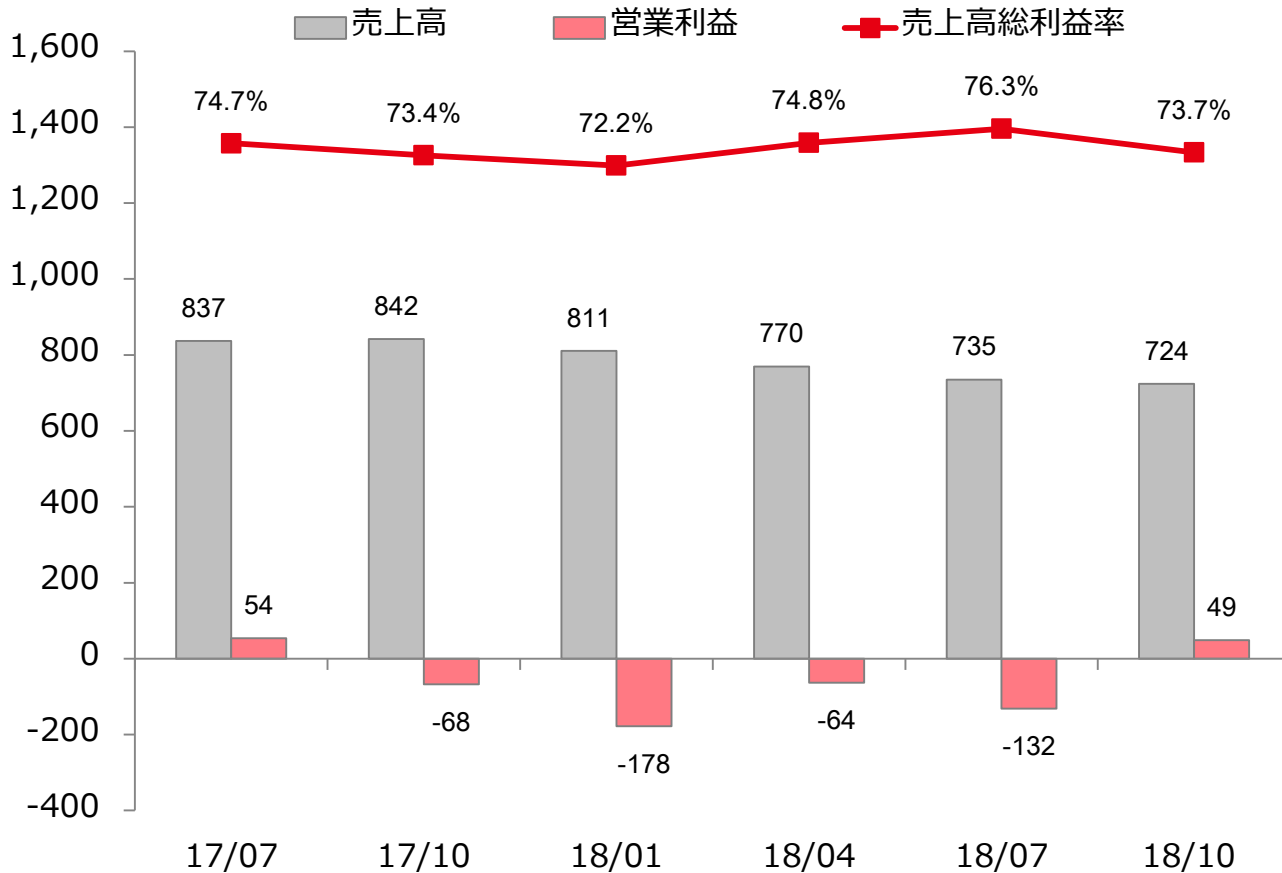
---



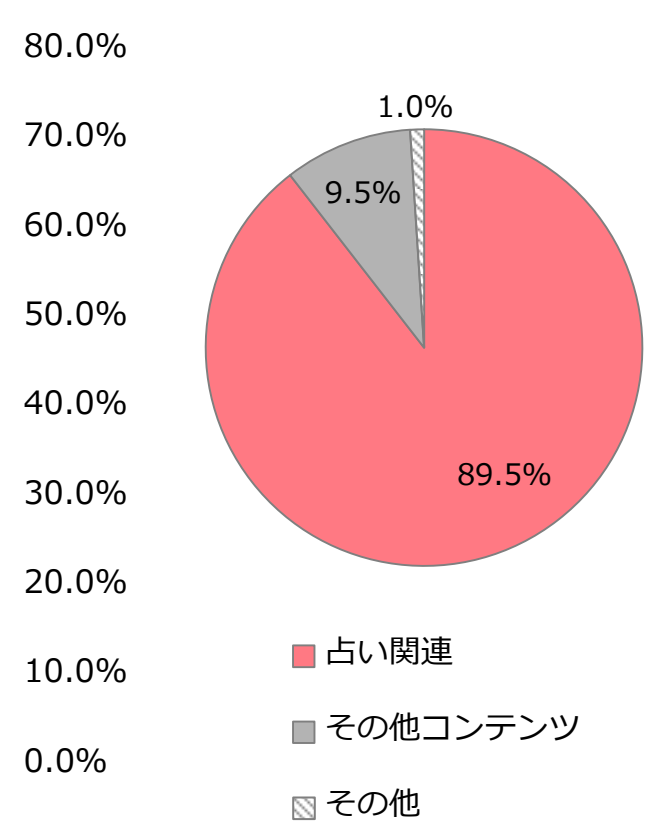
# 07 モバイルサービス事業：四半期推移

cocoloni本格占い館や電話占い、チャット占いで売上増  
 スゴ得やauスマートパス向けコンテンツ、デコメ向けコンテンツは売上減少

(百万円)



【2Q売上高内訳】



(\*) : スゴ得はNTTドコモ、auスマートパスはKDDIが提供するスマートフォン向けのコンテンツやアプリの定額利用サービス

## 08 モバイルサービス事業：前四半期比較

(単位：百万円)		2019年4月期1Q (5-7月)	対売上 比率	2019年4月期2Q (8-10月)	対売上 比率
売上高		734	100.0%	723	100.0%
原 価	労務費	64	8.7%	62	8.6%
	ロイヤリティ	71	9.7%	74	10.2%
	外注費	23	3.1%	22	3.0%
	その他	14	1.9%	30	4.1%
販 管 費	人件費	112	15.3%	97	13.4%
	広告宣伝費	350	47.7%	183	25.3%
	回収代行手数料	102	13.9%	107	14.8%
	その他	127	17.3%	96	13.3%
営業利益		-131	-17.8%	48	6.6%

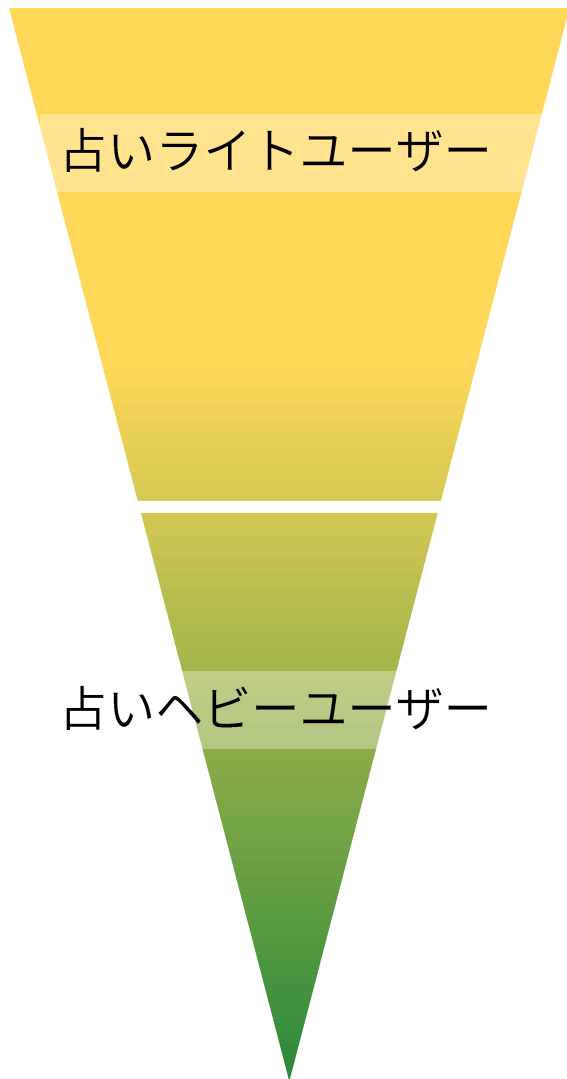
※費用については連結相殺前の数値で比較しております。

# III. Topics

---



# 09 占いサービス事業各社のターゲット



新規ユーザーの開拓  
占いライト層に向けたコンテンツ展開



占いファンに向けた250以上の良質な  
占いコンテンツを提供

- デジタルコンテンツ
- 電話占い
- WEBメディア
- BtoB Service



米国  
**Zappallas, Inc.**

 Tarot.com

## IV. 參考資料

---



# 10 連結B/Sサマリー

## <資産の部>

(単位：百万円)	2018年4月期 期末①	2019年4月期 2Q②	増減額 (②-①)
	(2018年4月末)	(2018年10月末)	
現金及び預金	5,222	5,136	-86
売掛金	565	529	-35
商品及び製品	19	25	6
その他	191	85	-105
<b>流動資産合計</b>	<b>5,998</b>	<b>5,777</b>	<b>-221</b>
有形固定資産合計	148	135	-13
ソフトウェア	56	64	8
のれん	374	358	-16
その他	76	71	-5
無形固定資産合計	507	494	-13
投資有価証券	532	536	4
その他	190	208	17
投資その他の資産合計	722	744	21
<b>固定資産合計</b>	<b>1,379</b>	<b>1,374</b>	<b>-4</b>
<b>資産合計</b>	<b>7,378</b>	<b>7,152</b>	<b>-226</b>

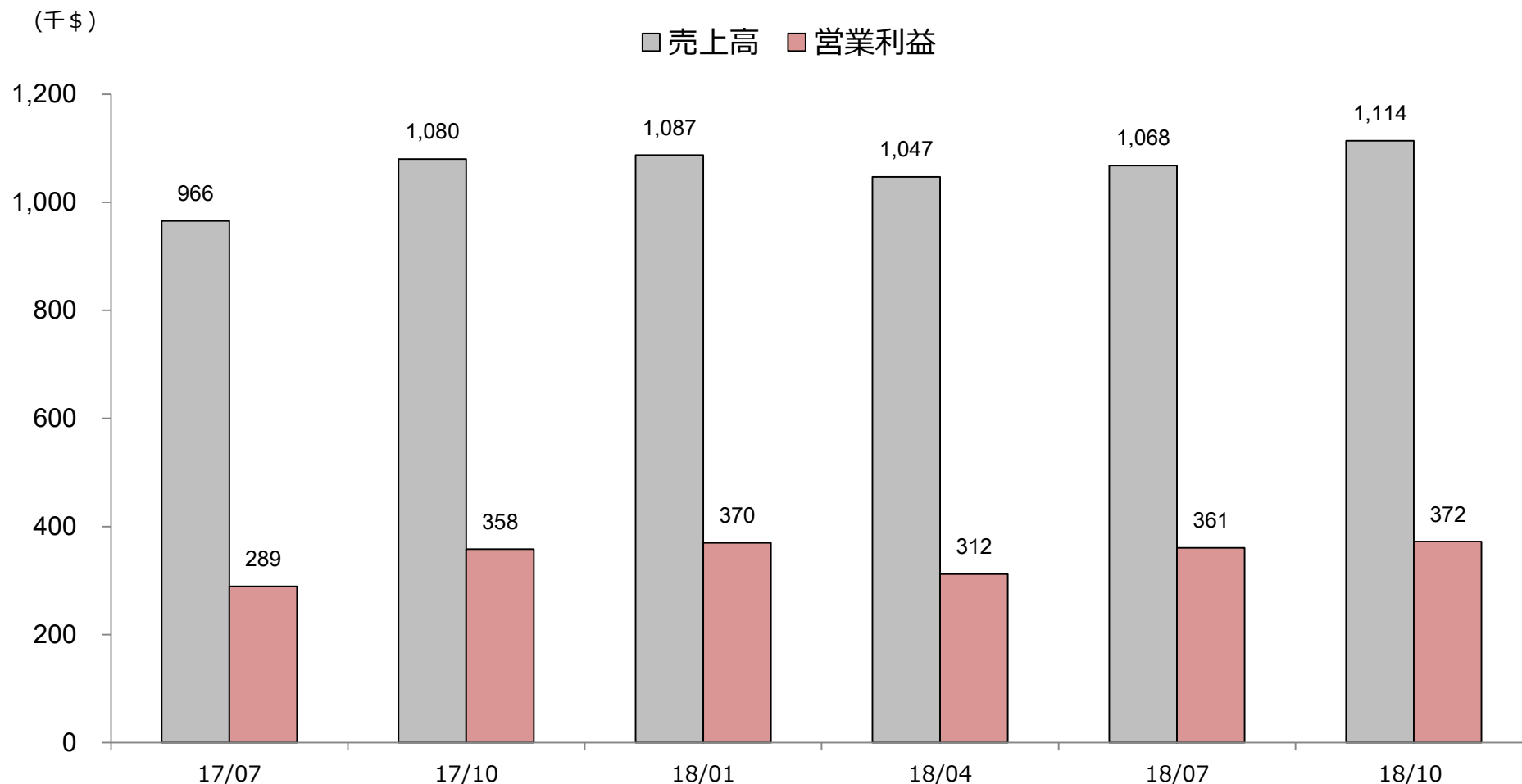
## <負債・純資産の部>

(単位：百万円)	2018年4月期 期末①	2019年4月期 2Q②	増減額 (②-①)
	(2018年4月末)	(2018年10月末)	
買掛金	117	113	-4
未払金	179	143	-36
未払法人税等	8	26	18
1年内返済予定長期借入金	0	0	0
その他	96	132	38
<b>流動負債合計</b>	<b>402</b>	<b>415</b>	<b>14</b>
<b>固定負債合計</b>	<b>57</b>	<b>54</b>	<b>-5</b>
<b>負債合計</b>	<b>460</b>	<b>469</b>	<b>9</b>
株主資本合計	6,761	6,524	-236
その他包括利益累計額合計	145	158	12
<b>純資産合計</b>	<b>6,917</b>	<b>6,682</b>	<b>-235</b>
<b>負債・純資産合計</b>	<b>7,378</b>	<b>7,152</b>	<b>-226</b>

## Points

- ・ 流動資産減少の主な要因は売上減による現預金および売掛金減少。

# 11 海外事業：四半期業績推移



(\*1): 海外事業の売上高・営業利益につきましては、日本円換算前の連結相殺後の数値を用いております。

(\*2): 上記営業利益は、のれん償却前の数値です。(のれん償却費 418K\$/Q、16/04以降は185K\$/Q)



## 12 会社概要

- ・社名 株式会社ザッパラス
- ・本社 東京都港区赤坂9丁目7番1号 ミッドタウン・タワー 23階
- ・設立 2000年3月
- ・資本金 14億7,634万円（2018年10月末時点）
- ・従業員数 連結146名（2018年10月末時点）
- ・取締役
  - 代表取締役 玉置(川嶋) 真理
  - 取締役 小楠 裕彦
  - 取締役 小林 真人
  - 社外取締役 美澤 臣一
  - 社外取締役（監査等委員） 佐々木 宣
  - 社外取締役（監査等委員） 井上 昌治（弁護士）
  - 社外取締役（監査等委員） 谷間 真（公認会計士）

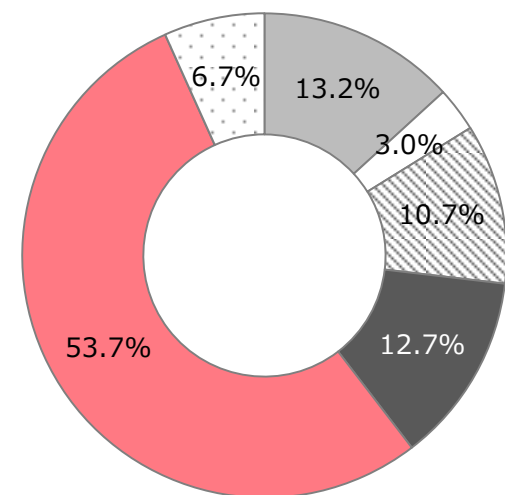
# 13 株主構成(2018年10月末現在)

• 発行済株式数：13,651,000株／株主数：4,805名

## ■大株主の状況

	所有株式数 (株)	持株比率 (%)
川嶋 真理	2,912,000	21.33
BBH FOR FIDELITY PURITAN TR: FIDELITY SR INTRINSIC OPPORTUNITIES FUND	1,100,000	8.05
合同会社クリムゾングループ	668,200	4.89
株式会社光通信	604,100	4.42
日本マスタートラスト信託銀行株式会社 (信託口)	387,400	2.83
外川 穰	348,000	2.54
日本証券金融株式会社	336,200	2.46
日本トラスティ・サービス信託銀行株式会社 (信託口)	332,600	2.43
日本トラスティ・サービス信託銀行株式会社 (信託口5)	205,100	1.50
日本トラスティ・サービス信託銀行株式会社 (信託口1)	170,600	1.24

## ■所有者別分布 (所有株式割合)



金融機関
  金融商品取引業者  
 その他法人
  外国法人等  
 個人・その他
  自己株式

**IRお問い合わせ先**

管理グループ IR担当

MAIL : [ir@zappallas.com](mailto:ir@zappallas.com)