

2019年3月期 第3四半期決算 補足説明資料

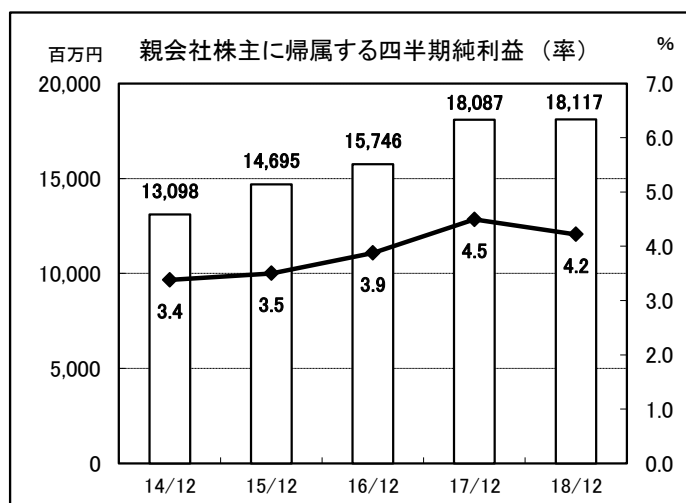
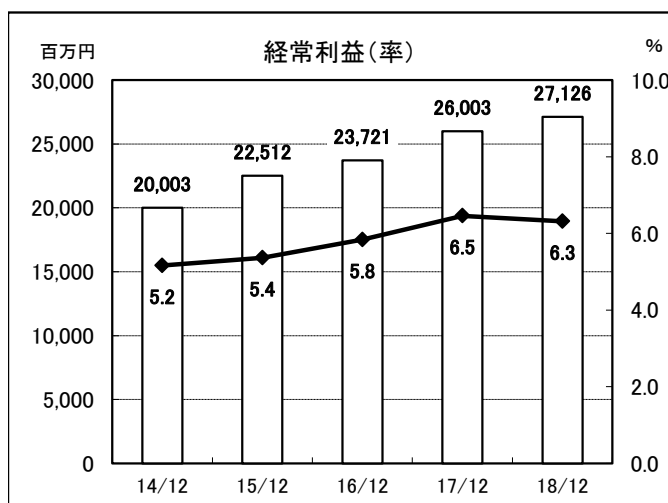
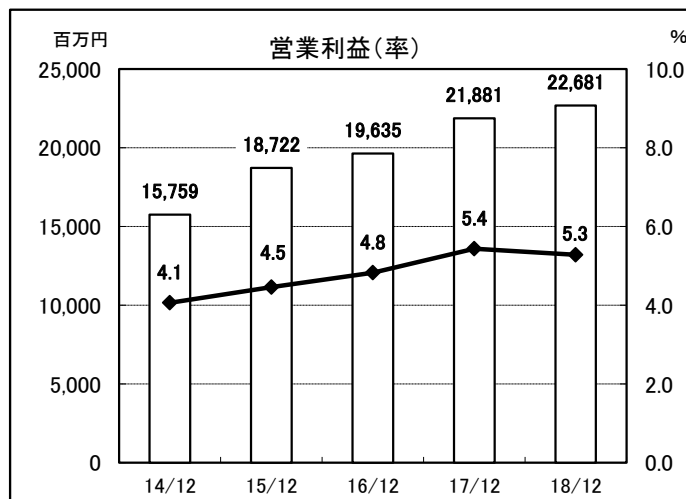
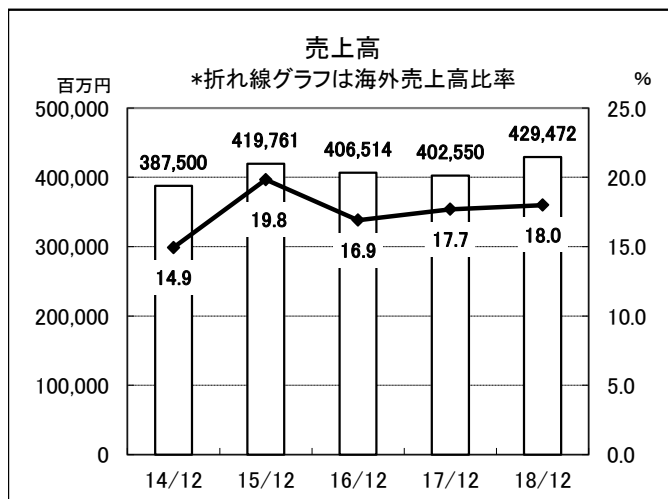
I. 第3四半期連結業績トピックス	P1
II. セグメント別売上高の状況	P2
III. セグメント別営業利益、営業外損益の状況	P3

2019年1月31日

株式会社日清製粉グループ本社

当資料に記載されている内容は、種々の前提に基づいたものであり、記載された将来の計画数値、施策の実現を確約したり、保証するものではありません。

I. 第3四半期連結業績トピックス



[業績推移]

	14/12	15/12	16/12	17/12	18/12	対17/12	増減率	(百万円) 19/3見通
売上高	387,500	419,761	406,514	402,550	429,472	26,922	6.7%	565,000
海外売上高 (率)	57,912 14.9%	83,322 19.8%	68,777 16.9%	71,051 17.7%	77,259 18.0%	6,208 0.3%	8.7%	102,600 18.2%
営業利益 (率)	15,759 4.1%	18,722 4.5%	19,635 4.8%	21,881 5.4%	22,681 5.3%	800 -0.1%	3.7%	27,500
経常利益 (率)	20,003 5.2%	22,512 5.4%	23,721 5.8%	26,003 6.5%	27,126 6.3%	1,122 -0.2%	4.3%	32,000
親会社株主に帰属する 四半期(当期)純利益 (率)	13,098 3.4%	14,695 3.5%	15,746 3.9%	18,087 4.5%	18,117 4.2%	30 -0.3%	0.2%	22,000
設備投資(工事ベース)	13,568	11,217	8,561	15,485	12,556	-2,928	-18.9%	21,000
減価償却費	10,637	12,485	12,042	11,405	10,980	-425	-3.7%	15,000
(参考)								
のれん等償却前営業利益	17,029	20,431	21,286	23,559	24,364	804	3.4%	29,700
のれん等償却額	1,270	1,709	1,651	1,678	1,683	4	0.3%	2,200

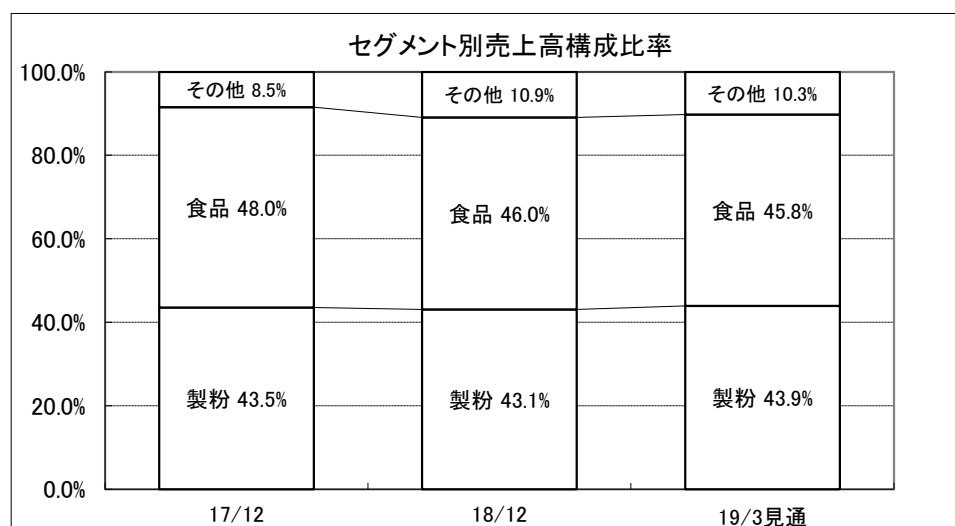
II. セグメント別売上高の状況

[セグメント別売上高]

	(百万円)		(百万円)		19/3見通
	17/12	18/12	対前年	増減率	
製粉	175,252	185,043	9,791	5.6%	248,000
食品	193,167	197,690	4,523	2.3%	259,000
その他	34,131	46,738	12,607	36.9%	58,000
合計	402,550	429,472	26,922	6.7%	565,000

	(百万円)		(百万円)		為替レート				
	17/12	18/12	対前年	うち、為替 変動影響額		19/3見通	17/12	18/12	19/3 (想定)
製粉	58,621	63,017	4,395	-883	84,100	USD	112.19	110.58	107.00
食品	8,602	10,664	2,062	116	13,300	CAD	85.74	84.81	85.00
その他	3,827	3,578	-249	-12	5,200	THB	3.26	3.41	3.40
合計	71,051	77,259	6,208	-779	102,600	NZD	80.20	75.69	79.00

(*) 製粉の全海外子会社及び食品の一部の海外子会社について、当期において決算期を変更したため、17/12期は1-9月(または2-10月)の業績、18/12期は4-12月の業績となっております。



(売上高前年差分析) **+269億円**

製粉	+98億円	・国内小麦粉出荷(99.3%)	▲	8億円
		・麦価改定に伴う粉価改定他	+	58億円
		・ふすま価格	+	3億円
		・海外売上他	+	45億円
食品	+45億円	・加工食品売上	+	23億円
		家庭用小麦粉売上	▲	3億円
		プレミックス売上	+	11億円
		パスタ関連売上	+	1億円
		冷凍食品売上	▲	14億円
		中食・惣菜売上	+	25億円
		加工食品海外売上	+	5億円
		その他	▲	2億円
		・オリエンタル酵母工業売上	+	10億円
		・日清ファルマ売上	+	12億円
その他	+126億円	・日清ペットフード売上	▲	3億円
		・NBCメッシュテック売上	▲	2億円
		・設備工事売上他(日清エンジニアリング他)	+	131億円

Ⅲ. セグメント別営業利益、営業外損益の状況

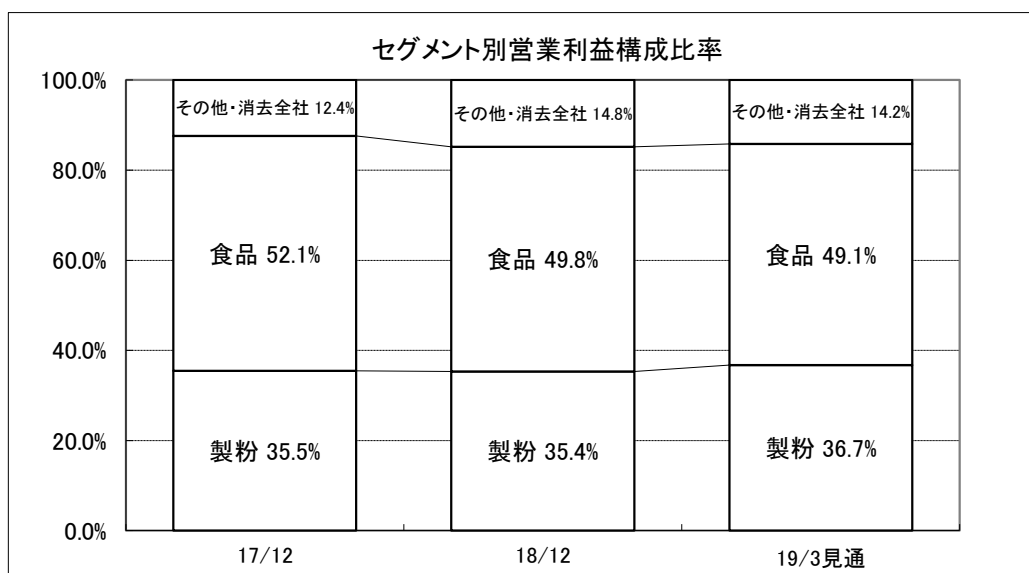
[セグメント別営業利益]

	(百万円)				
	17/12	18/12	対前年	増減率	19/3見通
製粉	7,759	8,019	260	3.4%	10,100
食品	11,402	11,306	-95	-0.8%	13,500
その他	2,539	3,177	638	25.1%	3,700
消去・全社	180	178	-2	-	200
合計	21,881	22,681	800	3.7%	27,500

海外営業利益(上記の内数)

	17/12	18/12	対前年	うち、為替 変動影響額	増減率	19/3見通
	2,764	3,315	550	33	19.9%	4,600

(*) 製粉の全海外子会社及び食品の一部の海外子会社について、当期において決算期を変更したため、17/12期は1-9月(または2-10月)の業績、18/12期は4-12月の業績となっております。



(営業利益前年差分析) **±8億円**

製粉	+3億円	・国内小麦粉出荷数量	▲ 2億円
		・拡販施策費	▲ 1億円
		・ふすま価格	+ 4億円
		・コスト関連	▲ 1億円
		・海外子会社他	+ 3億円
食品	▲1億円	・出荷数量	+ 13億円
		・拡販施策費	▲ 1億円
		・コスト関連	▲ 12億円
		・海外子会社他	▲ 1億円
その他	+6億円	・売上	+ 15億円
		・コスト関連他	▲ 9億円
消去・全社	▲0億円	・その他	▲ 0億円

[営業外損益]

(百万円)

	17/12	18/12	対前年
金融収支戻	2,170	2,544	373
持分法利益	1,701	1,294	-406
その他	250	605	355
営業外損益	4,122	4,444	322