



TAIYO NIPPON SANSO
The Gas Professionals

2019年3月期 第3四半期 決算補足資料

大陽日酸株式会社
2019年2月5日

目次

1. 2019年3月期 第3四半期業績

- 1) 業績概要
- 2) セグメント別業績

2. 2019年3月期 通期業績予想

- 1) 通期業績予想
- 2) セグメント別通期業績予想

3. 参考資料

- 1) 非経常収益・費用明細
- 2) 重要経営指標（連結）
- 3) 業種別売上割合
- 4) 大陽日酸のガス供給体制



1 - 1. 業績概要

単位：億円	18/3月期 3Q実績 利益率	19/3月期 3Q実績 利益率	前年同期比 増減率
売上収益	4,714	5,180	+466 +9.9%
コア営業利益	457 9.7%	438 8.5%	-19 -4.0%
非経常損益	5	8	+3
営業利益	462 9.8%	446 8.6%	-16 -3.4%
金融損益	-26	-24	+2
税引前四半期利益	436	422	-14
法人所得税	-24	-131	+107
四半期利益	412	290	-122
(四半期利益の帰属)			
親会社の所有者に帰属する四半期利益	399 8.5%	272 5.3%	-127 -31.9%
非支配持分に帰属する四半期利益	12	17	+5

- 為替換算の影響：（USD→円）前期3Qレート 111.77円 当期3Qレート 111.33円、（EUR→円）当期3Qレート 127.00円
→影響額 売上収益▲21億円、コア営業利益▲2億円
- 2019年3月期3Q実績にて、欧州事業の取得関連費用（アドバイザー費用等）として28億円を計上しております。
- 2018年3月期3Q実績では、米国子会社で繰延税金負債の取崩しが発生し、法人所得税が117億円減少しております。



TAIYO NIPPON SANSO
The Gas Professionals

1 - 1. 業績概要

【売上収益】

単位：億円	18/3期 3Q実績	19/3期 3Q実績	増減率
国内ガス事業*1	2,483	2,659	+7.1%
米国ガス事業	1,285	1,388	+8.0%
欧州ガス事業*2	-	126	-
アジア・オセアニアガス事業	748	788	+5.4%
サーモス事業*1	196	216	+9.9%
合計	4,714	5,180	+9.9%

【営業利益】

単位：億円	18/3期 3Q実績	19/3期 3Q実績	増減率
国内ガス事業*1	235	213	-9.4%
米国ガス事業	100	105	+5.0%
欧州ガス事業*2	-	5	-
アジア・オセアニアガス事業	72	85	+17.7%
サーモス事業*1	64	72	+12.4%
消去又は全社※	-15	-43	-
コア営業利益 計	457	438	-4.0%
非経常損益	5	8	-
営業利益 計	462	446	-3.4%

※2019年3月期3Q実績「消去又は全社」には、欧州事業の取得関連費用（アドバイザー費用等）として28億円が含まれております。

*1 2019年3月期より「サーモス他事業」セグメントに計上されていたサーモス事業以外の他事業を「国内ガス事業」セグメントへ移管しております。

また、比較基準を揃えるために当該移管分を組み換えて表示しております。

*2 2019年3月期3Qより米国 Praxair, Inc.から買収した欧州事業の業績を「欧州ガス事業」という新たなセグメントで開示を行います。

1-2. セグメント別業績：国内ガス事業

単位：億円			18/3月期 3Q	19/3月期 3Q	増減率
売上収益	産業ガス	バルク	611	614	+0.6%
		オンサイト	404	524	+29.6%
		パッケージガス	85	85	-0.1%
		ハードグッズ	173	196	+13.1%
		機器・プラント	292	304	+4.3%
		メディカル	161	180	+11.3%
		産業ガス 計	1,728	1,905	+10.2%
	エレクトロニクス	ガス	367	352	-3.9%
		機器・工事	168	172	+2.2%
		エレクトロニクス 計	535	524	-2.0%
	エネルギー	LPガス	198	207	+4.6%
		関連機器	21	22	+2.7%
		エネルギー 計	219	229	+4.4%
売上収益 合計			2,483	2,659	+7.1%
セグメント利益			235	213	-9.4%

売上収益増減要因

- ・オンサイト：JFEサンソセンター倉敷工場の収益が貢献
- ・ハードグッズ：レーザー切断機の販売好調（金属加工向け）
- ・メディカル：アイ・エム・アイ社 買収による寄与
- ・エレクトロニクス関連：電子材料ガスの出荷減

セグメント利益増減要因

- ・燃料価格上昇によるコスト増加
- ・炭酸ガスの原料ガス不足等によるコスト増加
- ・メディカル：アイ・エム・アイ社 買収による寄与
- ・エレクトロニクス関連：電子材料ガス減収による減益



TAIYO NIPPON SANSO
The Gas Professionals

1-2. セグメント別業績：米国ガス事業

単位：億円			18/3月期 3Q	19/3月期 3Q	増減率
売上収益	産業ガス	バルク	521	579	+11.1%
		オンサイト	66	71	+7.7%
		パッケージガス	371	378	+1.9%
		ハードグッズ	241	268	+11.1%
		産業ガス 計	1,200	1,297	+8.0%
	エレクトロニクス	ガス	56	52	-6.2%
		機器・工事	28	38	+34.5%
		エレクトロニクス 計	85	91	+7.6%
	売上収益 合計	1,285	1,388	+8.0%	
	セグメント利益	100	105	+5.0%	

※為替換算による影響

売上収益▲5億円 セグメント利益▲0億円

売上収益増減要因

- ・バルク：セパレートガスの出荷は好調
- ・オンサイト：新規案件の稼動開始
- ・ハードグッズ：建設・エネルギー産業向けの販売好調

セグメント利益増減要因

- ・産業ガス関連は全般的に好調。
バルク、オンサイト、パッケージ、ハードグッズの増収による増益



1 - 2. セグメント別業績：欧州ガス事業

単位：億円	19/3月期 3Q
売上収益	126
セグメント利益	5

- ・ 2019年3月期3Q実績では、米国 Praxair, Inc.より取得しました欧州事業の2018年12月の1ヶ月の業績です。
- ・ 2019年3月期3Q実績では、パーチェス・プライス・アロケーション（取得価額の配分）の暫定値に基づき、在庫資産の時価評価による売上原価の増加として8億円（2019年3月期3Qのみ）、有形固定資産及び無形資産の減価償却費及び償却費の増加として8億円の費用を含んでおります。

※2019年3月期3Qより米国 Praxair, Inc.から買収した欧州事業の業績を「欧州ガス事業」で開示を行います。



1-2. セグメント別業績：アジア・オセアニアガス事業

単位：億円			18/3月期 3Q	19/3月期 3Q	増減率
売上収益	産業ガス	バルク	266	309	+16.3%
		オンサイト	21	23	+5.8%
		パッケージガス	41	40	-1.9%
		ハードグッズ	40	37	-8.6%
		機器・プラント	91	113	+23.8%
		産業ガス 計	461	523	+13.5%
	エレクトロニクス	ガス	237	223	-5.9%
		機器・工事	49	41	-15.8%
		エレクトロニクス 計	286	264	-7.6%
売上収益 合計			748	788	+5.4%
セグメント利益			72	85	+17.7%

※為替換算による影響

売上収益 ▲16億円 セグメント利益▲2億円

売上収益増減要因

- ◆産業ガス関連
 - ・ Leeden NOXでの安全器具の販売は好調
 - ・ 豪州でのLPガス及び関連機器の販売は好調
- ◆エレクトロニクスガス
 - ・ 会計処理変更の影響による減収はあるが、電子材料ガスの出荷は堅調

セグメント利益増減要因

- ◆産業ガス関連
 - ・ Leeden NOXでの増収による増益
- ◆エレクトロニクスガス
 - ・ 電子材料ガスの増収による増益



1-2. セグメント別業績：サーモス事業

単位：億円		18/3月期 3Q	19/3月期 3Q	増減率
売上収益	国内	167	169	+1.7%
	アジア	29	46	+57.0%
	売上収益 合計	196	216	+9.9%
セグメント利益		64	72	+12.4%

※為替換算による影響

売上収益+0億円 セグメント利益+0億円

売上収益増減要因

- ・国内：販売促進によりケータイマグ・スポーツボトルの
販売回復
- ・海外：韓国での販売は好調

セグメント利益増減要因

- ・国内：販売促進効果により2Q以降では回復
- ・海外：韓国での増収による増益、持分法適用会社で増益



2-1. 2019年3月期 通期業績予想

単位：億円	18/3月期 通期実績 利益率	19/3月期 通期予想 (2/5発表) 利益率	前期比 増減率	19/3月期 通期予想 (前年5/9発表) 利益率
売上収益	6,462	7,350	+888 +13.7%	6,700
コア営業利益	600 9.3%	665 9.0%	+65 +10.8%	640 9.6%
非経常損益	-1	5	+6	5
営業利益	598 9.3%	670 9.1%	+72 +11.9%	645 9.6%
金融損益	-39	-55	-16	-45
税引前利益	558	615	+57	600
法人所得税	-51	-185	+134	-180
当期利益	507	430	-77	420
(当期利益の帰属)				
親会社の所有者に帰属する当期利益	489 7.6%	410 5.6%	-79 -16.2%	400 6.0%
非支配持分に帰属する当期利益	18	20	+2	20

● 想定為替レート：(USD→円)：110円、(EUR→円) 125円 ※2018年3月期 通期レート 110.70円

● 2018年3月期通期実績では、米国子会社で繰延税金負債の取崩しが発生し、法人所得税が 122億円減少しております。



TAIYO NIPPON SANSO
The Gas Professionals

2-2. 2019年3月期 セグメント別通期業績予想

【売上収益】

単位：億円	18/3期 通期実績	19/3期 通期予想 (2/5発表)	増減率	19/3期 通期予想 (前年10/31発表)
国内ガス事業*	3,450	3,650	+5.8%	3,550
米国ガス事業	1,726	1,850	+7.2%	1,810
欧州ガス事業	-	520	-	-
アジア・オセアニアガス事業	1,031	1,040	+0.8%	1,070
サーモス事業*	253	290	+14.4%	270
合計	6,462	7,350	+13.7%	6,700

【営業利益】

単位：億円	18/3期 通期実績	19/3期 通期予想 (2/5発表)	増減率	19/3期 通期予想 (前年10/31発表)
国内ガス事業*	313	296	-5.7%	303
米国ガス事業	135	146	+7.7%	144
欧州ガス事業	-	63	-	-
アジア・オセアニアガス事業	92	110	+19.1%	121
サーモス事業*	77	95	+22.6%	90
消去又は全社※	-18	-45	-	-18
コア営業利益 計	600	665	+10.8%	640
非経常損益	-1	5	-	5
営業利益 計	598	670	+11.9%	645

※2019年3月期通期予想「消去又は全社」には、欧州事業の取得関連費用（アドバイザー費用等）として28億円が含まれております。

*2019年3月期より「サーモス他事業」セグメントに計上されていたサーモス事業以外の他事業を「国内ガス事業」セグメントへ移管しております。

また、比較基準を揃えるために当該移管分を組み換えて表示しております。

(参考資料)



非経常収益・費用明細

単位：億円	18/3月期 3Q	19/3月期 3Q	前年 同期比
コア営業利益	457	438	-19
非経常損益	5	8	+3
営業利益	462	446	-16

【非経常収益・費用明細】

18/3月期 3Q実績		19/3月期 3Q実績	
明細	金額	明細	金額
国内土地売却益	10億円	国内土地売却益	9億円
持分法による投資損失 (サーモス)	-5億円	その他	-1億円
合計	5億円	合計	8億円



重要経営指標（連結）

	18/3月期 3Q実績	19/3月期 3Q実績	18/3月期 通期実績	19/3月期 通期予想
基本的 1 株当たり当期利益	92.38円	62.93円	113.04円	94.74円
海外売上収益比率	43.8%	45.4%	43.3%	47.2%
ROE	-	-	13.3%	10.4%
ROCE	-	-	8.4%	6.3%
一株当たり年間配当金	-	-	23円	24円
配当性向	-	-	20.3%	25.3%
設備投資（工事ベース）	430.65 億円	525.79 億円	625.69 億円	720.00 億円
投融资	29.30 億円	6,494.37 億円	45.56 億円	-
減価償却費	322.52 億円	368.81 億円	432.66 億円	560.00 億円
有利子負債残高	3,485.16 億円	10,114.15 億円	3,269.59 億円	10,100.00 億円
純有利子負債残高	2,996.57 億円	9,277.50 億円	2,749.68 億円	9,610.00 億円

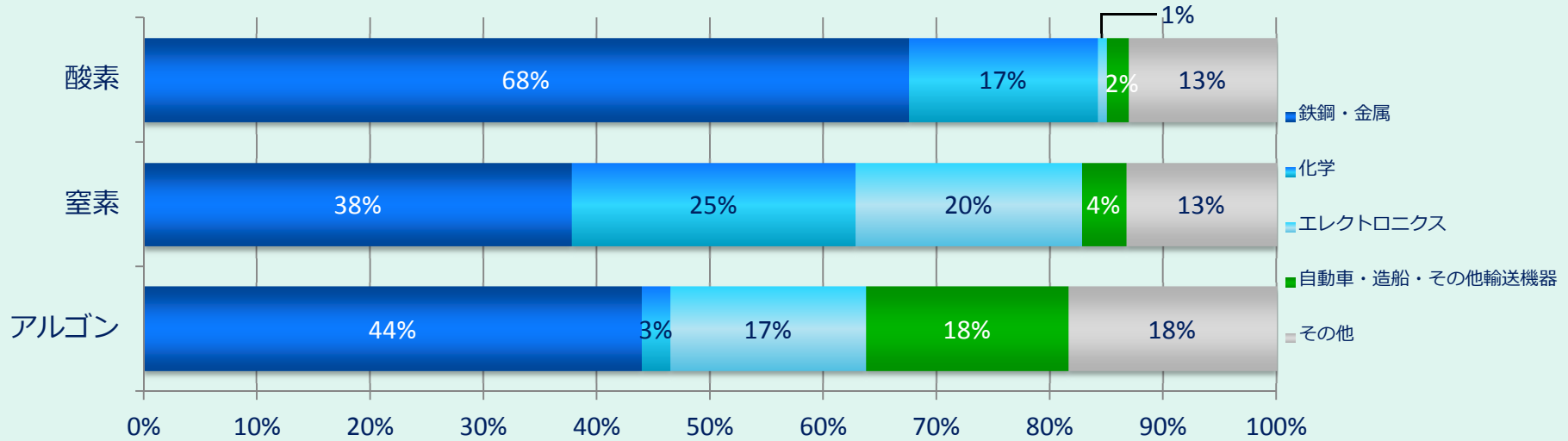
- 2018年3月期 通期では、米国での税制改革法における連邦法人税率の引下げにより、法人所得税が大幅に減少する影響を除いた場合、「1株当たりの当期純利益 84.87円」「ROE 10.1%」「ROCE 8.5%」「配当性向 27.1%」となります。



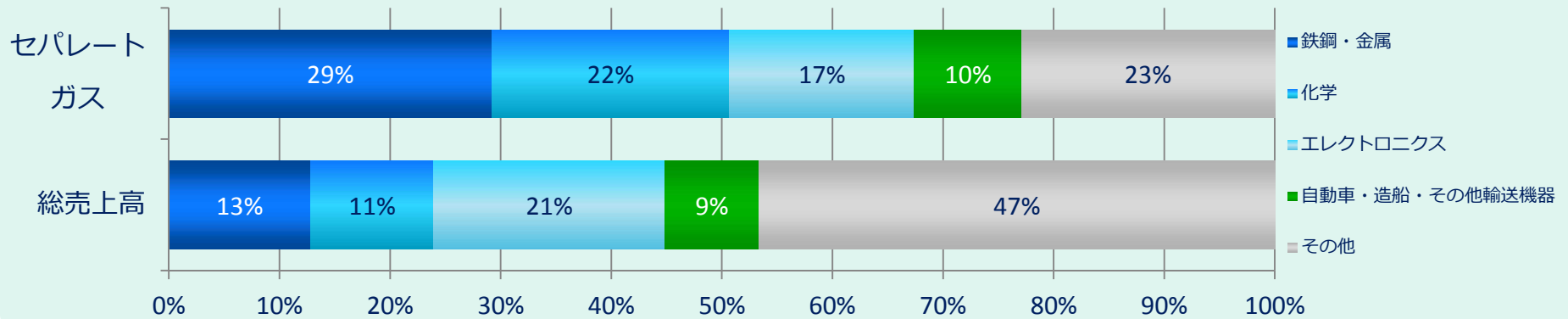
TAIYO NIPPON SANSO
The Gas Professionals

業種別売上割合

【業種別売上数量割合】

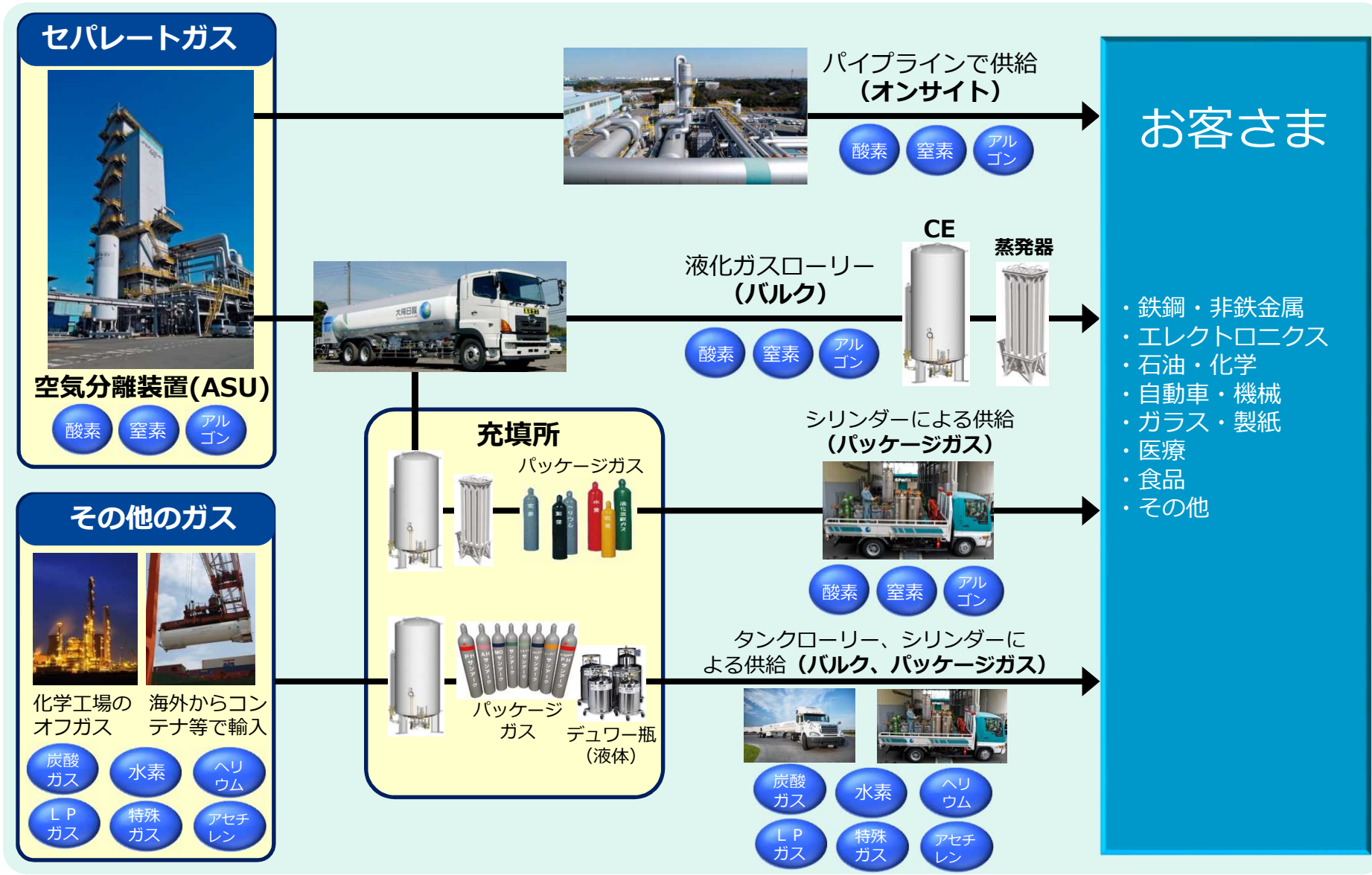


【業種別売上収益割合】



※集計範囲は欧州ガス事業セグメントを除く

大陽日酸のガス供給体制



注意事項

- 本資料は、証券取引上のディスクロージャー資料ではなく、その情報の正確性、完全性を保証するものではありません。
- また、本資料には将来に関する計画や戦略、業績に関する予想や見通しが記述されております。これらは現時点で入手可能な情報により当社が判断、想定したものであり、実際の業績はさまざまなリスクや不確実性（経済動向、市場需要、為替レート、税制や諸制度などがございますが、これらに限りません）を含んでおります。
- このため、現時点での見込みとは異なる可能性がございまして、ことをお含みおきいただき、本資料のみに依拠して投資判断されますことはお控え下さいますよう、お願い致します。

