



平成31年3月期 第73期
第3四半期

決算説明

平成31年1月30日発表

ペガサスミシン製造株式会社





*Stitching Together
New Tomorrows*

**平成31年3月期
(第73期)
第3四半期業績**

事業環境

◆工業用ミシン事業

- 1 シェア拡大施策による価格戦略機種への投入効果
- 2 米中貿易問題による生産拠点の動向
 - ・中国市場の設備投資意欲の後退
 - ・生産移転先としてのベトナム市場での設備投資増加
- 3 北米アパレルの短納期・小ロットニーズ対応による中米での設備投資

◆ダイカスト事業

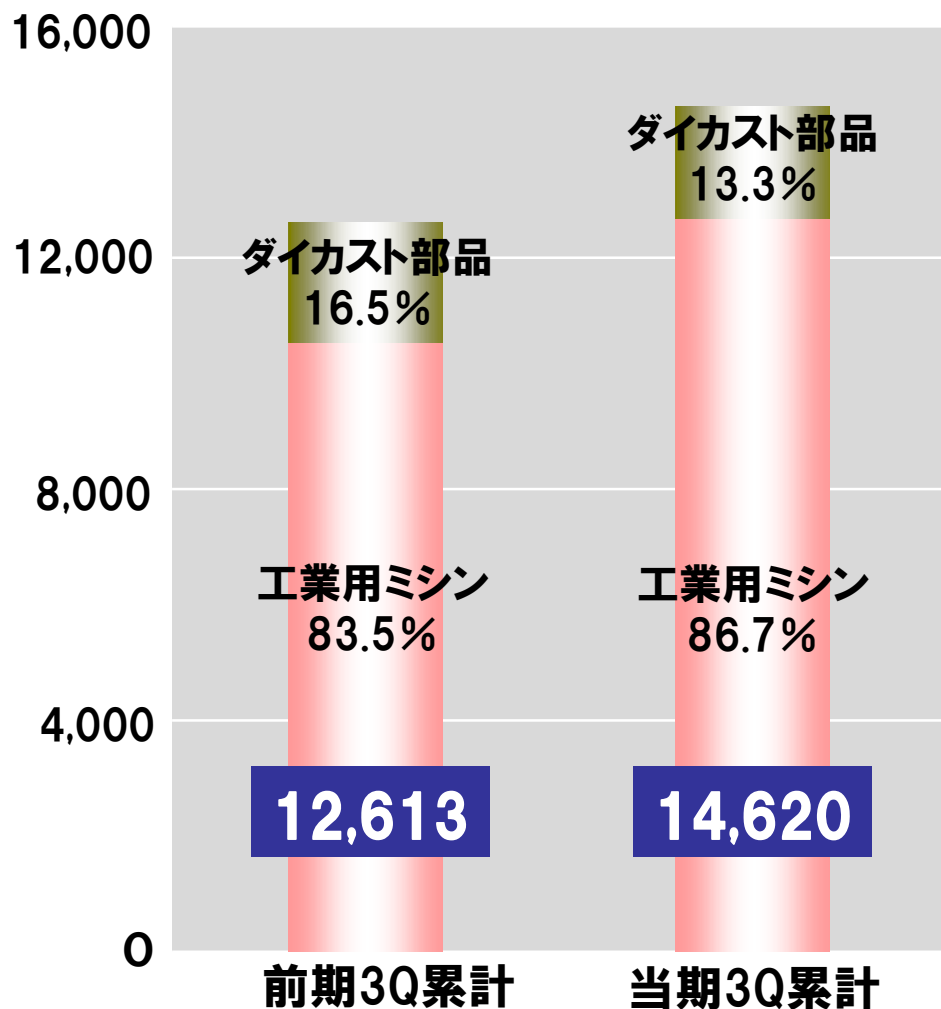
- 1 在庫調整の収束への動き
- 2 新規取引先の開拓継続と成果の顕在化

連結売上高

(百万円)

●前年同期比 +15.9%(2,007百万円)

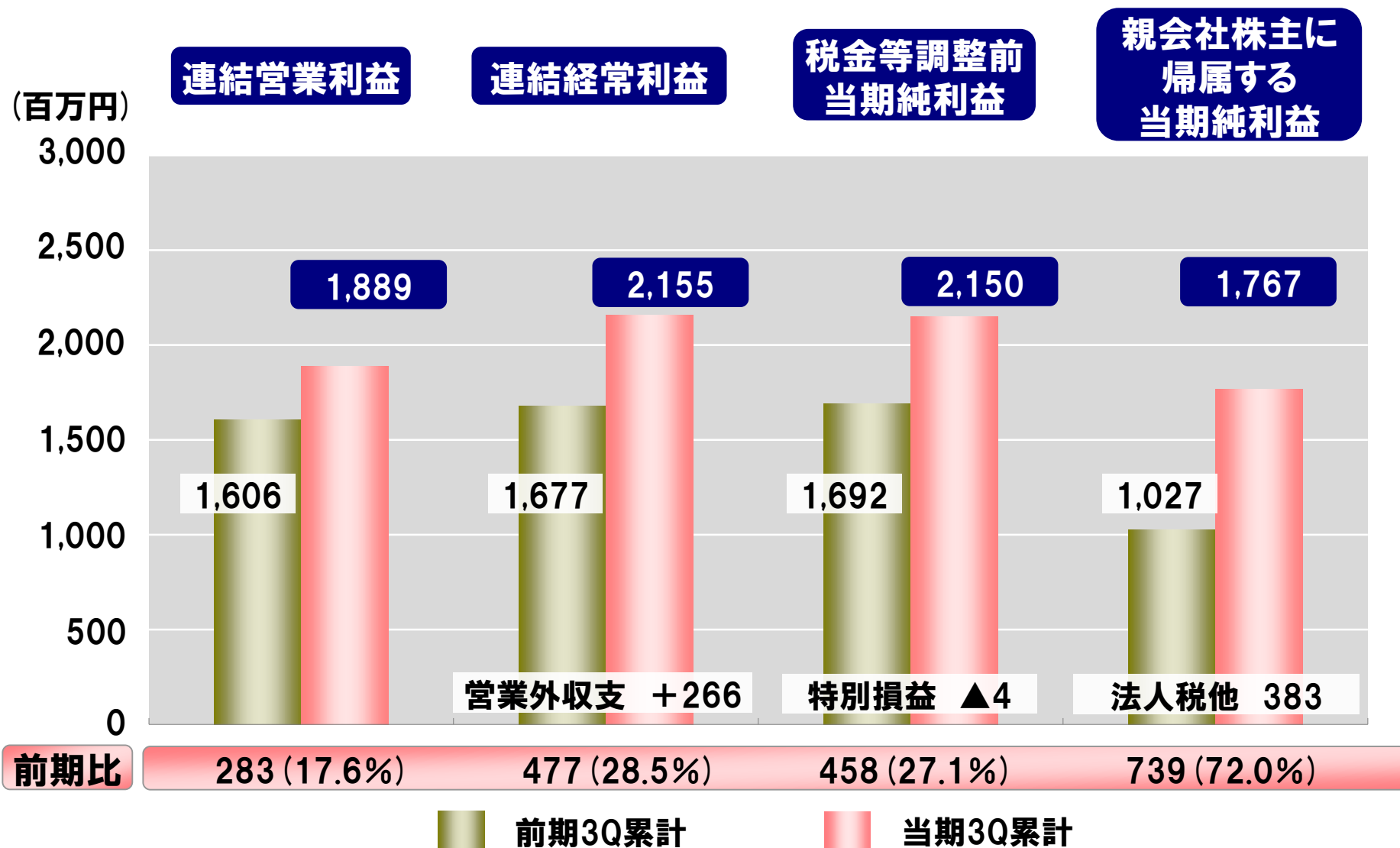
(※百万円以下切り捨て)



事業別	当期実績	前期比	増減率
工業用マシン	12,671	2,133	20.3%
ダイカスト	1,948	▲126	▲6.1%
連結合計	14,620	2,007	15.9%

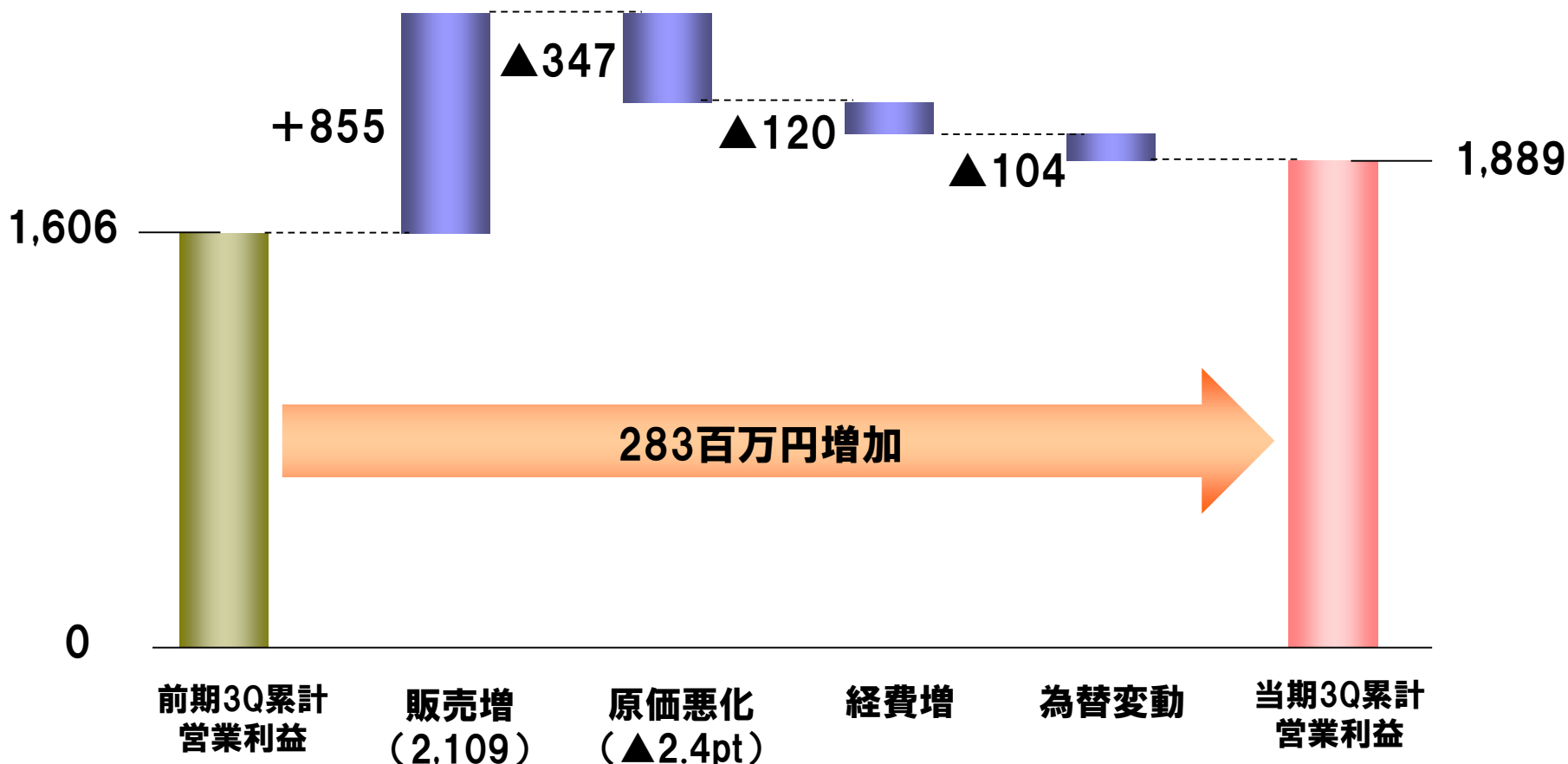
前期比増減要因	前期比	為替の影響額	為替要因除外増減額
工業用マシン	2,133	▲101	2,235
ダイカスト	▲126	▲1	▲125
連結合計	2,007	▲102	2,109

<工業用マシン>
●販売台数 前期比 32.1%
●販売単価 前期比 ▲7.3%
為替要因除外 前期比 ▲6.7%



営業利益増減要因 (百万円)

(※百万円以下切り捨て)



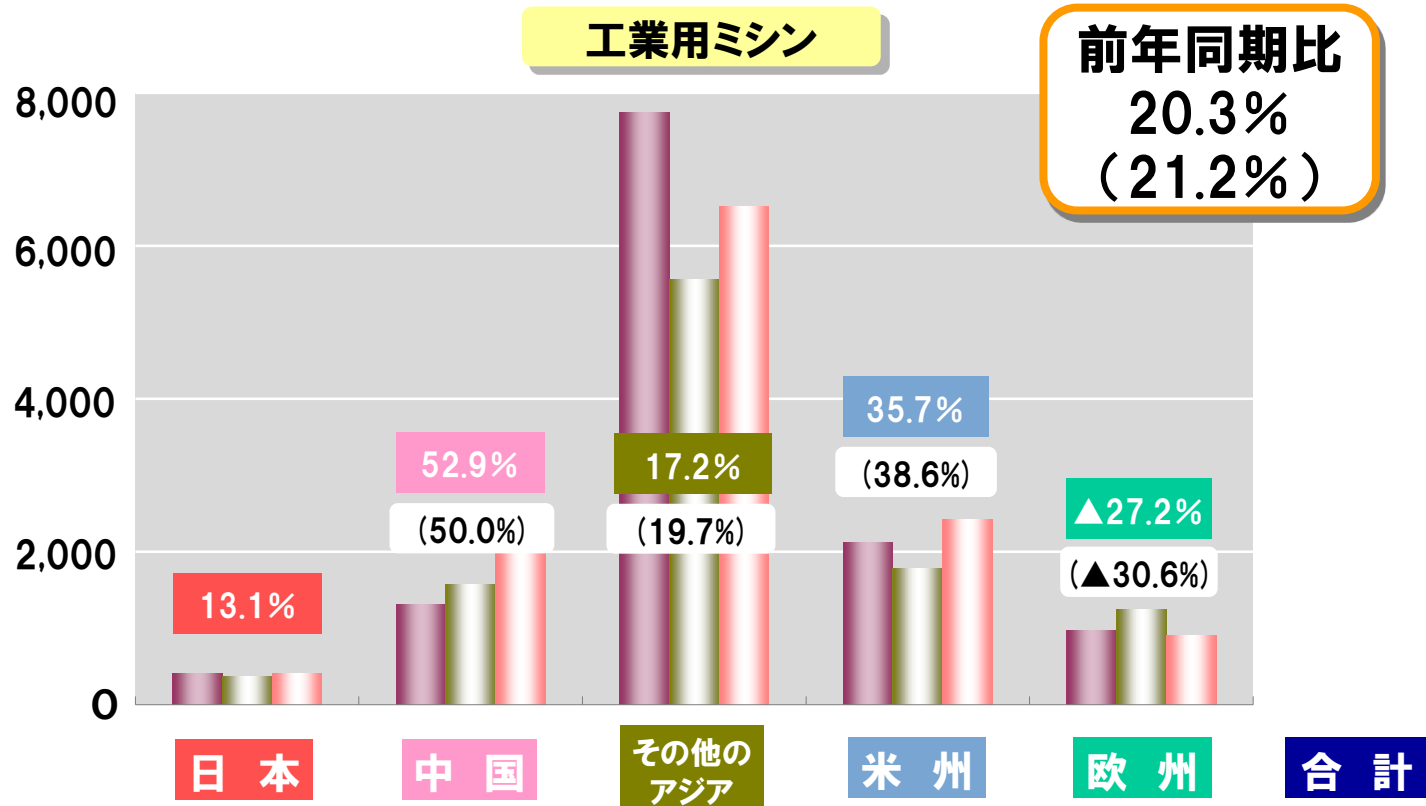
● 為替による影響 (連結業績ベース)

(※百万円以下切り捨て)
(百万円)

通貨	JPY	USD	EUR	RMB	MXN	当期実績	為替要因 除外	前期実績	為替要因 除外 前期比
期中為替レート	—	¥109.92	¥131.00	¥16.82	¥5.78	—	—	—	—
前期為替レート	—	¥112.25	¥124.95	¥16.50	¥5.93	—	—	—	—
差額	—	▲¥2.33	¥6.05	¥0.32	▲¥0.15	—	—	—	—
売上高	414	9,315	910	3,461	518	14,620	14,723	12,613	2,109
比率	2.8%	63.7%	6.2%	23.7%	3.5%	100.0%	—	—	—
為替影響額	0	▲197	42	65	▲13	▲102	—	—	—
売上原価	1,716	2,838	50	4,128	374	9,108	9,097	7,496	1,601
比率	18.8%	31.2%	0.6%	45.3%	4.1%	100.0%	—	—	—
為替影響額	0	▲60	2	78	▲9	10	—	—	—
販売管理費	1,703	1,116	121	591	88	3,622	3,631	3,510	120
比率	47.0%	30.8%	3.4%	16.3%	2.4%	100.0%	—	—	—
為替影響額	0	▲23	5	11	▲2	▲9	—	—	—
営業利益	▲3,005	5,360	738	▲1,258	55	1,889	1,994	1,606	388
為替影響額	0	▲113	34	▲23	▲1	▲104	—	—	—
原価率						62.3%	61.8%	59.4%	

事業別所在地別セグメント売上高(百万円)

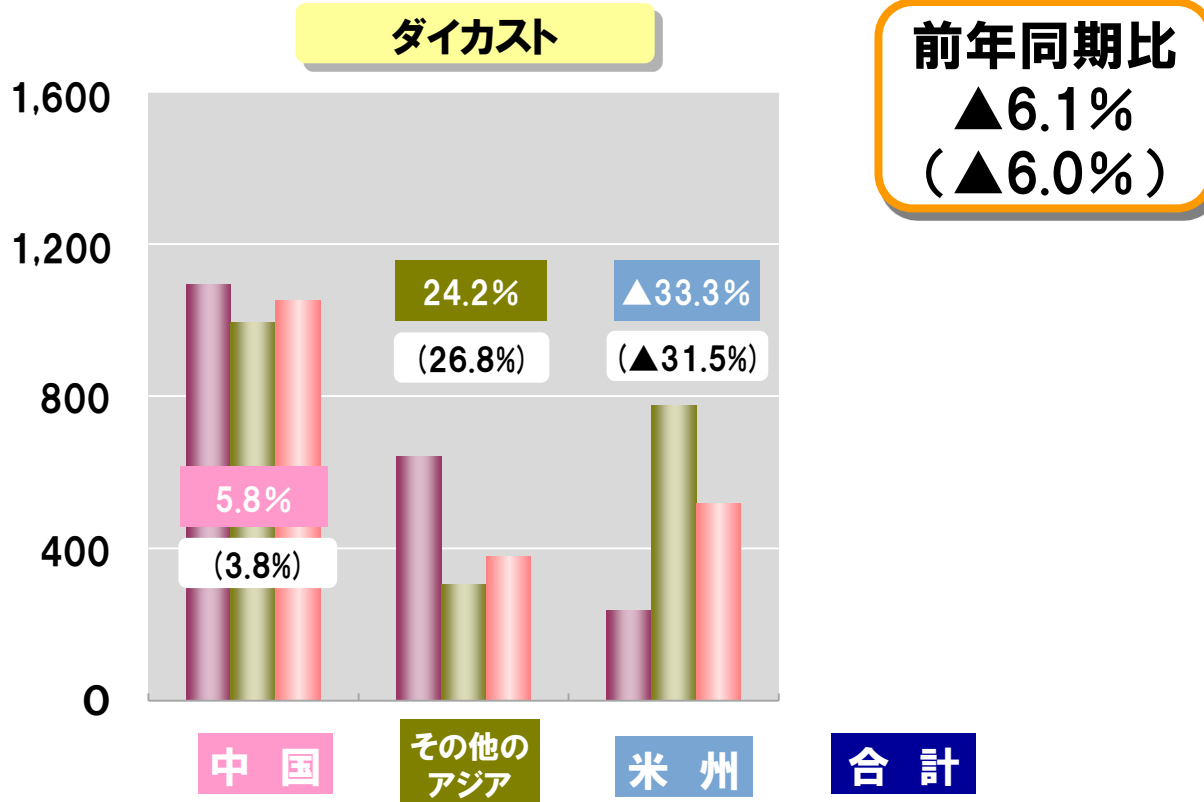
※グラフ()内は為替要因除外の場合の前年同期比
 ※百万円以下切り捨て



71期3Q累計	413	1,315	7,746	2,127	970	12,572
72期3Q累計	366	1,576	5,562	1,781	1,251	10,537
73期3Q累計	414	2,410	6,517	2,418	910	12,671

事業別所在地別セグメント売上高(百万円)

※グラフ()内は為替要因除外の場合の前年同期比
 ※百万円以下切り捨て



71期3Q累計	1,093	640	237	1,971
72期3Q累計	994	305	776	2,075
73期3Q累計	1,051	378	518	1,948

連結貸借対照表

(※百万円以下切り捨て)

資産

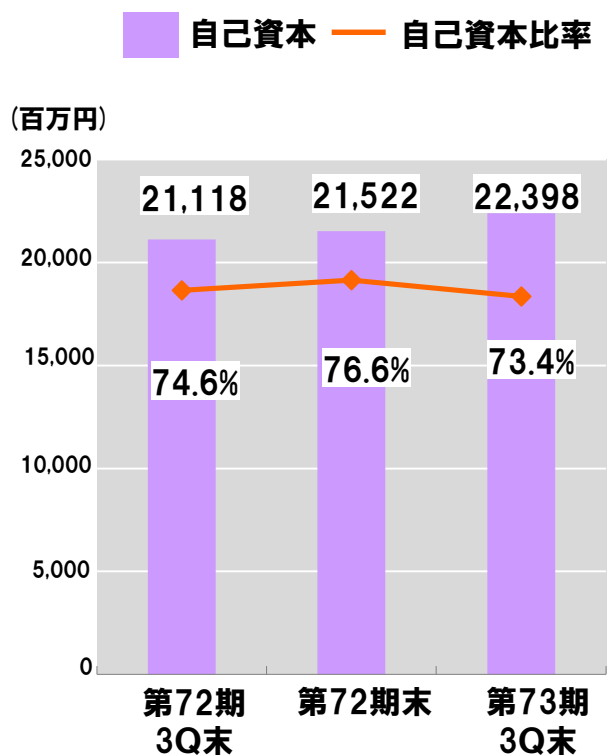
(百万円)	当期末	前期末比
資産合計	30,520	2,422
流動資産	21,630	612
現金及び預金	6,358	▲919
受取手形及び売掛金	5,350	995
棚卸資産	9,564	438
その他	357	98
固定資産	8,889	1,809
有形固定資産	7,686	1,679
建物	2,923	▲122
機械	1,883	332
建設仮勘定	1,740	1,485
その他	1,140	▲16
無形固定資産	576	▲34
投資その他の資産	626	165

負債・資本・純資産

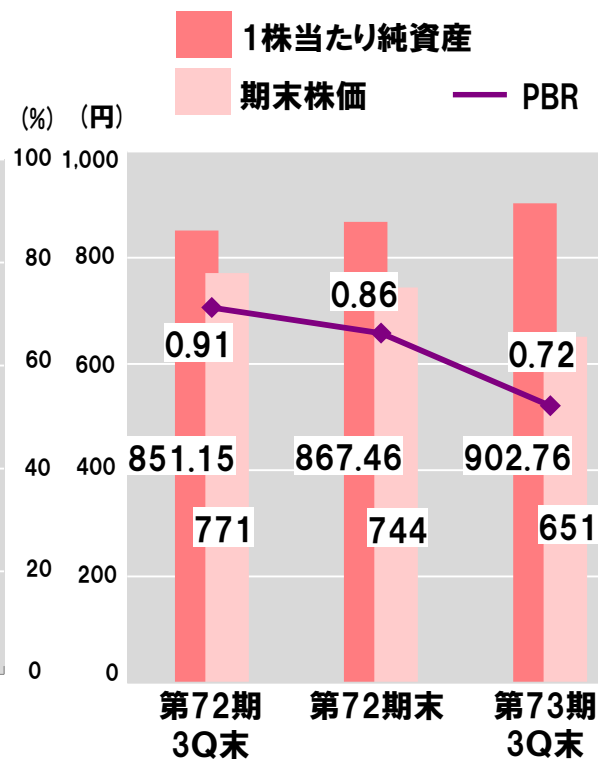
(百万円)	当期末	前期末比
負債合計	7,463	1,565
流動負債	4,998	541
支払手形及び買掛金	1,795	273
借入金及び社債	1,582	▲58
その他	1,620	326
固定負債	2,464	1,024
借入金及び社債	1,600	1,037
純資産合計	23,057	856
株主資本	20,918	1,196
利益剰余金	15,684	1,196
その他の包括利益累計額	1,479	▲320
為替換算調整勘定	1,527	▲317
非支配株主持分	658	▲19

連結財政状況

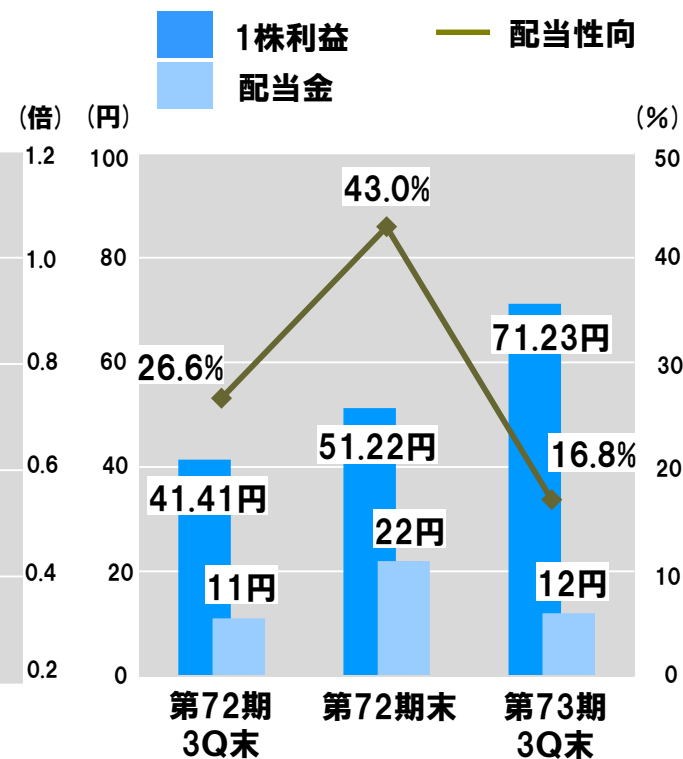
自己資本/自己資本比率



1株当り純資産/PBR



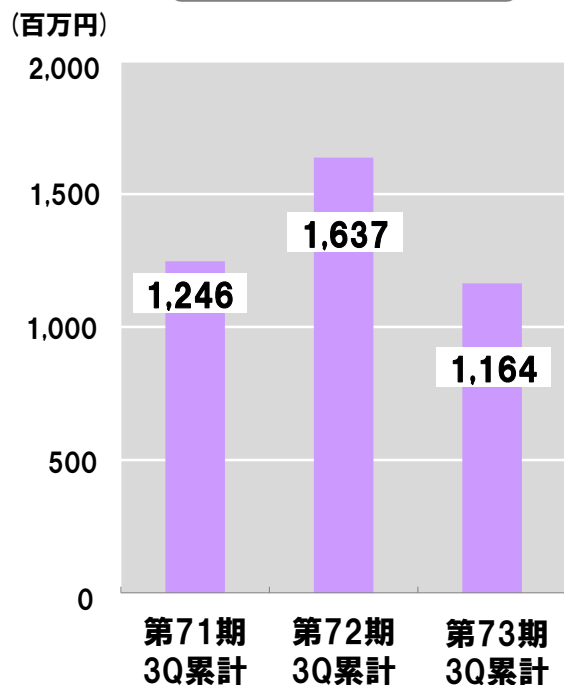
1株利益/配当金/配当性向



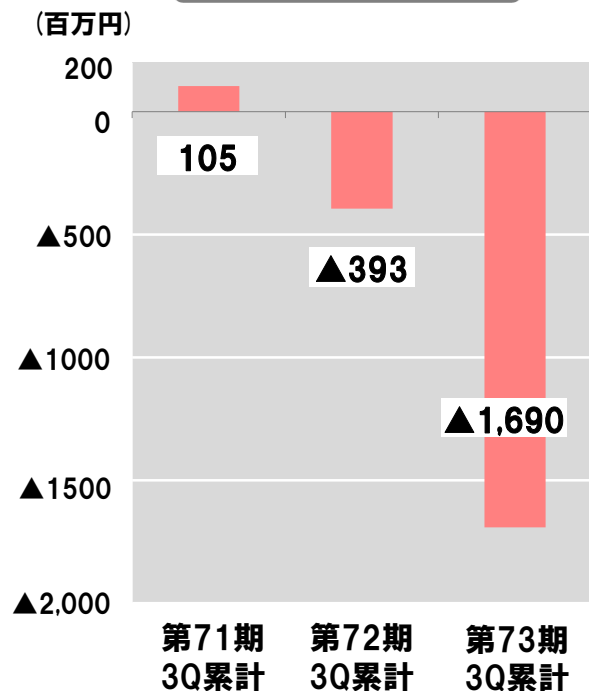
連結キャッシュフロー

(※百万円以下切り捨て)

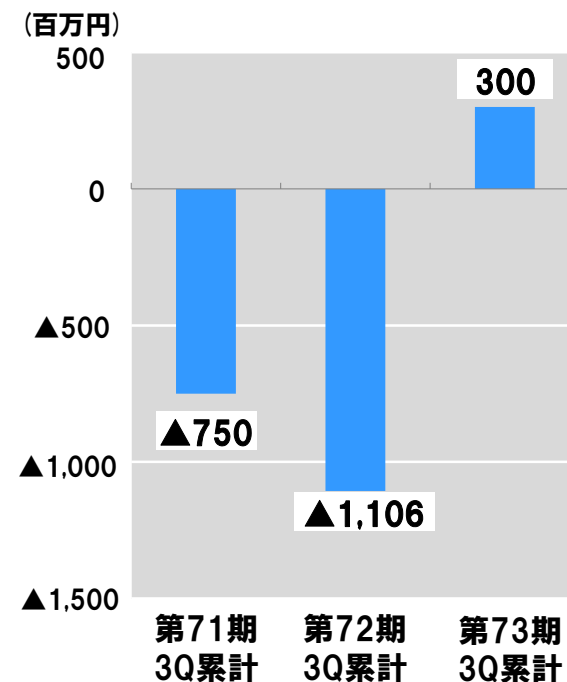
営業活動CF



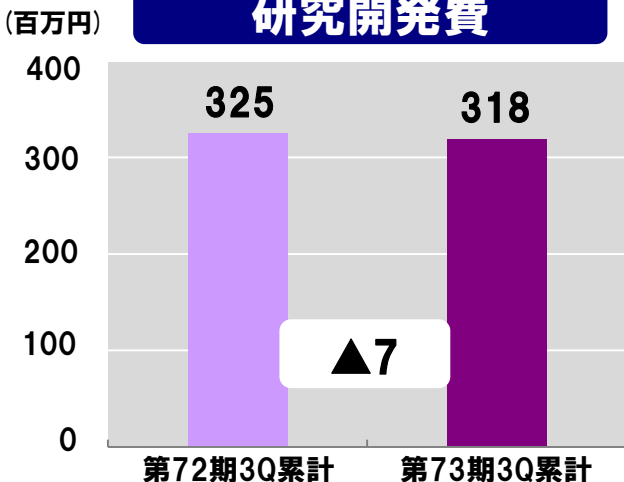
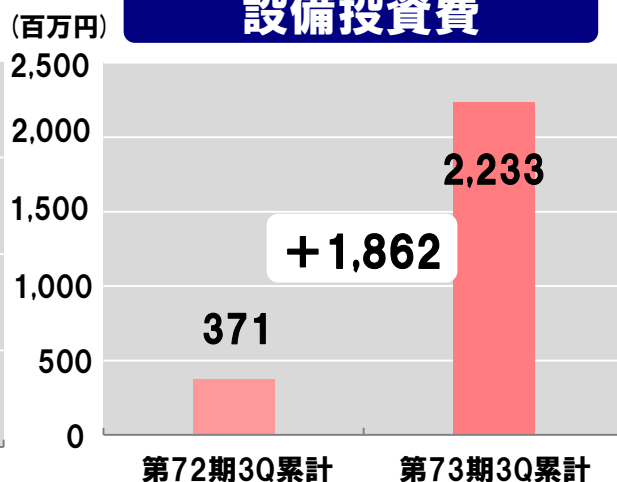
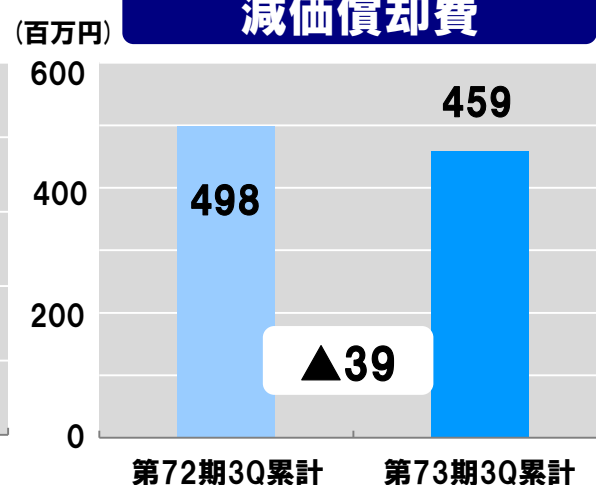
投資活動CF



財務活動CF



(※百万円以下切り捨て)

研究開発費

設備投資費

減価償却費

<主な設備投資状況>

会社名	内容	投資額(百万円)
ペガサスミシン製造株式会社	主に社屋建替えに伴う支出 および加工設備の新設等	1,500
ペガサス(天津)ミシン有限公司	主に加工設備の新設等	124
天津ペガサス鳴本自動車部品有限公司	主に加工設備の新設等	91
PEGASUS-SHIMAMOTO AUTO PARTS (VIETNAM) CO., LTD.	主に工場棟および加工設備の新設等	87
PEGASUS AUTO PARTS MONTERREY S.A. DE C.V.	主に加工設備の新設等	387



*Stitching Together
New Tomorrows*

**平成31年3月期
(第73期)
業績予想**

事業環境

➤ 米中貿易摩擦を主因とした世界経済の下振れリスク

◆工業用マシン事業

- 1 シェア拡大施策の第二段階準備
- 2 米中貿易摩擦による世界経済への影響
- 3 生産地移管によるタイムラグ

◆ダイカスト事業

- 1 来期以降の飛躍に備える
 - ・在庫調整の収束
 - ・新規取引先の開拓継続と成果の顕在化
- 2 メキシコ生産拠点を活かした新規市場開拓

通期業績予想、進捗(百万円)

連結

業績予想	通期計画 (更新)	3Q累計 実績	進捗率	前期通期 実績	増減率	増減額
売上高	18,930	14,620	77.2%	16,978	11.5%	1,952
営業利益	2,250	1,889	84.0%	2,212	1.7%	38
経常利益	2,360	2,155	91.3%	2,030	16.3%	330
当期純利益	1,860	1,767	95.0%	1,270	46.5%	590

※当期純利益:親会社株主に帰属する当期純利益

事業別

売上高予想	通期計画 (変更)	3Q累計 実績	進捗率	前期通期 実績	増減率	増減額
工業用マシン	16,230	12,671	78.1%	14,206	14.2%	2,024
ダイカスト	2,700	1,948	72.1%	2,772	▲2.6%	▲72

所在地別セグメント 通期業績予想、進捗(百万円)

工業用ミシン

売上高予想	通期計画 (更新)	3Q累計 実績	進捗率	前期通期 実績	増減率	増減額
日本	550	414	75.3%	485	13.4%	65
中国	2,880	2,410	83.7%	2,159	33.4%	721
その他のアジア	8,445	6,517	77.2%	7,663	10.2%	782
米州	3,175	2,418	76.2%	2,341	35.6%	834
欧州	1,180	910	77.1%	1,555	▲24.1%	▲375

ダイカスト部品

売上高予想	通期計画 (更新)	3Q累計 実績	進捗率	前期通期 実績	増減率	増減額
中国	1,425	1,051	73.8%	1,370	4.0%	55
その他のアジア	515	378	73.4%	447	15.2%	68
米州	760	518	68.2%	954	▲20.3%	▲194



企業理念

「人」と「技術」を通じて、
よりよい製品・サービス・品質の
提供に取り組み、社会の発展に
貢献すること

経営基本方針

- 世界の人々と交流を深め、信頼される企業活動を展開します。
- ペガサス・テクノロジーを究め、世界品質のものづくりを目指します。
- 常にお客様から学び、ニーズを形にし、サービスや情報の提供に最善をつくします。
- 関係先、社員との信頼関係を築き、互いの成長発展のために努力します。



ペガサスミシン製造株式会社

本資料お取扱上のご注意

本資料に記載されている業績見通し等の将来に関する記述は、当社が現時点における入手可能な情報及び将来の経済環境の予想等に基づき作成しており、多分に不確定な要素を含んでおります。

実際の業績は、今後様々な要因によって異なる結果となる可能性があります。