

Mission: Engineering for Sustainable Growth of the Global Community

Vision: Global Leading Engineering Partner

Values: Integrity, Creativity, Diversity, Learning, Team



2019年3月期 第3四半期

決算概要

2019年2月8日

東洋エンジニアリング株式会社

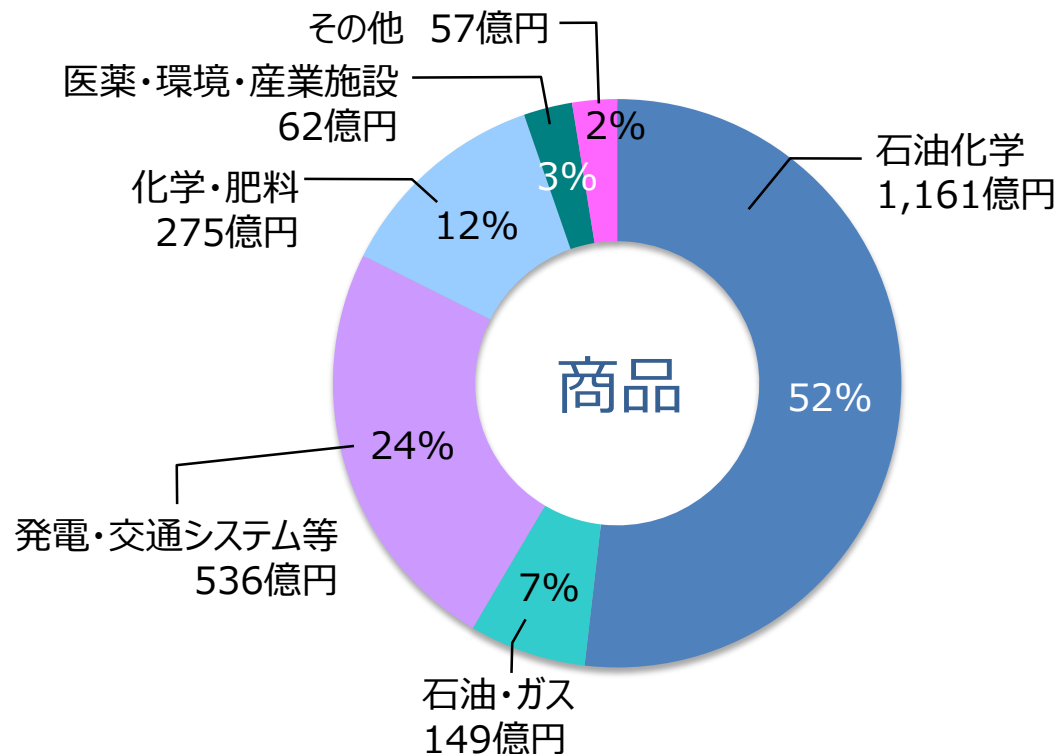
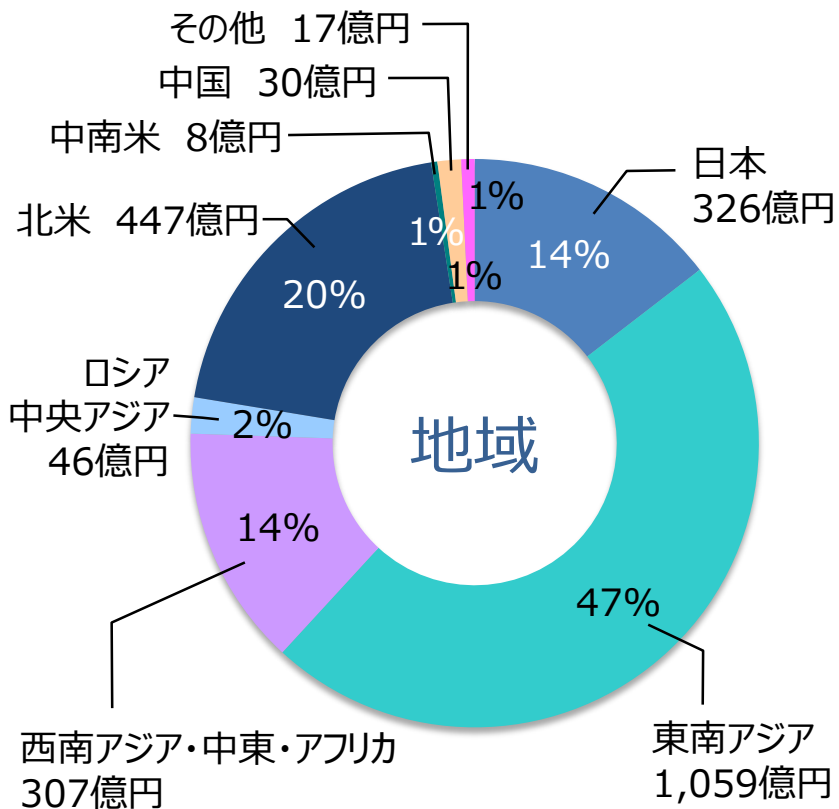
		ページ
業績状況	業績概要	3
	売上高	4
財政状況	貸借対照表	5
受注状況	受注高	6
	受注残高	7
業績見込	業績見込	8

単位：億円

◆ 前年同期比で減収増益

	2017/12	2018/12	前年同期比	通期見込 2019/3	進捗度
売上高	2,633	2,240	△393	3,000	75%
売上総利益	△74	123	197	210	59%
売上総利益率	△2.8%	5.5%	8.3%	7.0%	
販売費及び一般管理費	155	117	38	190	62%
営業利益	△230	5	235	20	25%
営業利益率	△8.8%	0.3%	9.1%	0.7%	
営業外損益	20	32	12	5	640%
経常利益	△209	37	246	25	148%
親会社株主帰属 当期(四半期)純利益	△237	14	251	10	140%
受注高	1,438	2,055	617	3,000	69%

2018/12 売上高 2,240億円



主要案件

米国 石油化学
マレーシア 石油化学
タイ 発電・交通システム等

貸借対照表

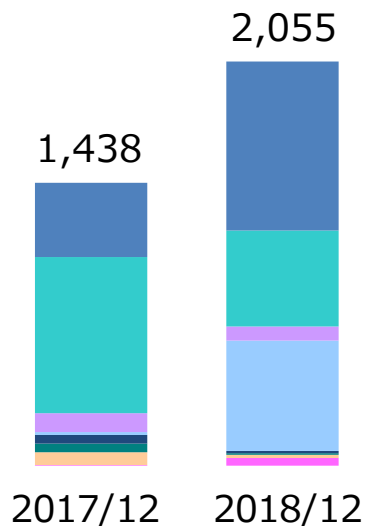
単位：億円

資産	2018/3	2018/12	増減	負債・純資産	2018/3	2018/12	増減
流動資産	2,213	1,962	△251	流動負債	1,984	1,705	△279
現預金	1,110	861	△249	短期有利子負債	71	102	31
有価証券	10	3	△7	その他	241	124	△117
その他	153	137	△16				
<営業資産>				<営業負債>			
完成工事未収入金等	620	706	86	工事未払金等	1,047	884	△163
未成工事支出金	317	254	△63	未成工事受入金	624	594	△30
固定資産	305	266	△39	固定負債	282	276	△6
有形固定資産	119	117	△2	長期有利子負債	237	225	△12
無形固定資産	9	10	1	その他	45	51	6
投資等	175	138	△37	純資産	251	246	△5
				株主資本	203	217	14
				その他包括利益累計	47	27	△20
				非支配株主持分	0	0	0
資産合計	2,518	2,229	△289	負債・純資産合計	2,518	2,229	△289

現預金に含むジョイントベンチャー分現預金残高	73	41	△32
運転資金収支（営業資産－営業負債＋未収入金収支）	△655	△443	△212

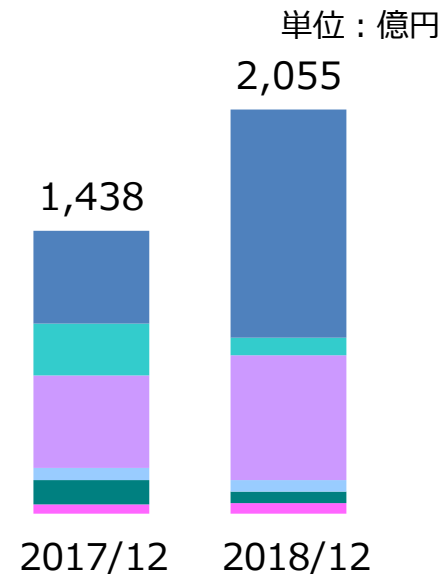
* 税効果会計に係る会計基準の一部改正等により、2018年3月期の貸借対照表を組み替えて比較しております。

地域



地域	2017/12	2018/12
日本	377	860
東南アジア	794	487
西南アジア・中東・アフリカ	97	72
ロシア・中央アジア	14	562
北米	45	11
中南米	43	8
中国	65	17
その他	3	38
計	1,438	2,055

商品



商品	2017/12	2018/12
石油化学	472	1,160
石油・ガス	263	89
発電・交通システム等	470	636
化学・肥料	62	58
医薬・環境・産業施設	124	59
その他	47	53
計	1,438	2,055

2018/12 主要案件


ロシア 石油化学
 日本 発電・交通システム等 3件
 タイ 石油化学

インドネシア 石油化学
 日本 石油化学

受注残高

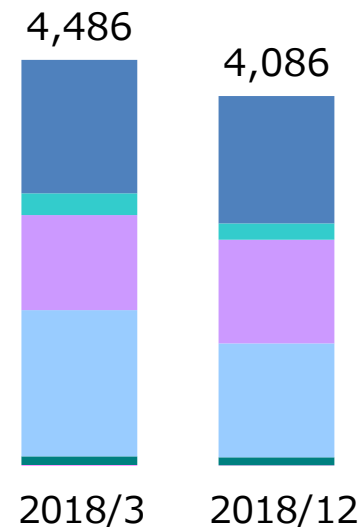
単位：億円

地域



日本	641	1,174
東南アジア	1,426	803
西南アジア・中東・アフリカ	1,537	1,265
ロシア・中央アジア	44	564
北米	611	151
中南米	192	86
中国	33	19
その他	2	24
計	4,486	4,086

商品



石油化学	1,474	1,409
石油・ガス	241	181
発電・交通システム等	1,052	1,144
化学・肥料	1,616	1,259
医薬・環境・産業施設	95	89
その他	8	4
計	4,486	4,086

単位：億円

◆ 2018年5月15日に公表した業績見込を変更しておりません

	前年度 2018/3	3Q決算 2018/12	見込 2019/3
売上高	3,356	2,240	3,000
売上総利益	△125	123	210
売上総利益率	△3.7%	5.5%	7.0%
販売費及び一般管理費	204	117	190
営業利益	△329	5	20
営業利益率	△9.8%	0.3%	0.7%
営業外損益	51	32	5
経常利益	△278	37	25
親会社株主帰属 当期(四半期)純利益	△268	14	10
受注高	3,093	2,055	3,000
配当	0円	—	0円

見込みの前提為替レート 1USD=110円



東洋エンジニアリング株式会社

URL <https://www.toyo-eng.com>

【お問い合わせ】

〒275-0024 千葉県習志野市茜浜 2-8-1

広報・IR部長 飯田 渉

電話 047-454-1681

E-mail ir@toyo-eng.com

本資料に記載されている見通しや業績予想などのうち、歴史的事実でないものは現在入手可能な情報から得た当社の経営陣の判断にもとづき作成しております。実際の業績は、当社の事業領域を取り巻く国内および海外の経済・金融情勢等、様々な重要な要素により、これら業績見通しとは異なる結果となりうる事をご承知おきください。