

# 2019年3月期第3四半期決算短信補足資料

株式会社グリムス

<http://www.gremz.co.jp/>

2019年2月8日

1. 2019年3月期第3四半期決算概要
2. 2019年3月期業績予想

# 1. 2019年3月期第3四半期決算概要

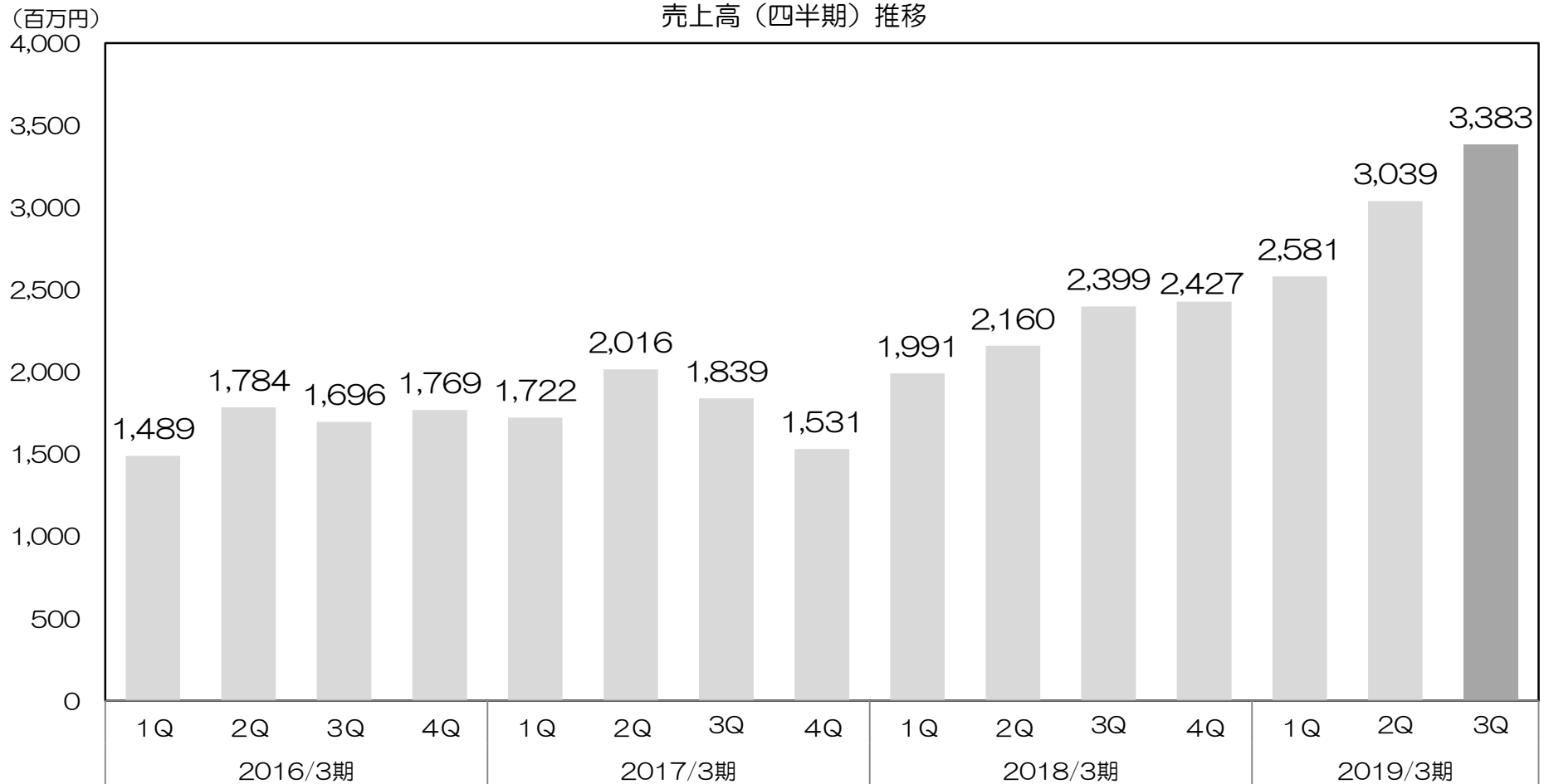
# 連結業績ハイライト



(単位：百万円)	2018/3期3Q (実績)		2019/3期3Q (実績)		前期比	
	金額	対売上高	金額	対売上高	増減額	増減率
売上高	6,552	100.0%	9,005	100.0%	+2,452	+37.4%
エネルギーコストソリューション事業	3,103	47.4%	3,571	39.7%	+468	+15.1%
スマートハウスプロジェクト事業	2,649	40.4%	2,630	29.2%	▲19	▲0.7%
小売電気事業	779	11.9%	2,803	31.1%	+2,024	259.8%
インキュベーション事業	20	0.3%	-	-	▲20	-
営業利益	809	12.4%	1,137	12.6%	+328	+40.5%
エネルギーコストソリューション事業	951	30.7%	1,130	31.6%	+178	+18.8%
スマートハウスプロジェクト事業	166	6.3%	236	9.0%	+70	+42.2%
小売電気事業	32	4.1%	235	8.4%	+203	+630.1%
インキュベーション事業	▲9	-	-	-	+9	-
管理共通費	▲330	-	▲464	-	▲133	-
経常利益	882	13.5%	1,175	13.1%	+292	+33.2%
四半期純利益	552	8.4%	805	8.9%	+252	+45.8%

※エネルギーコストソリューション事業：(株)GRコンサルティング、(株)グリムスパワー ※スマートハウスプロジェクト事業：(株)グリムスソーラー  
 ※小売電気事業：(株)グリムスパワー ※インキュベーション事業：2019/3期より廃止

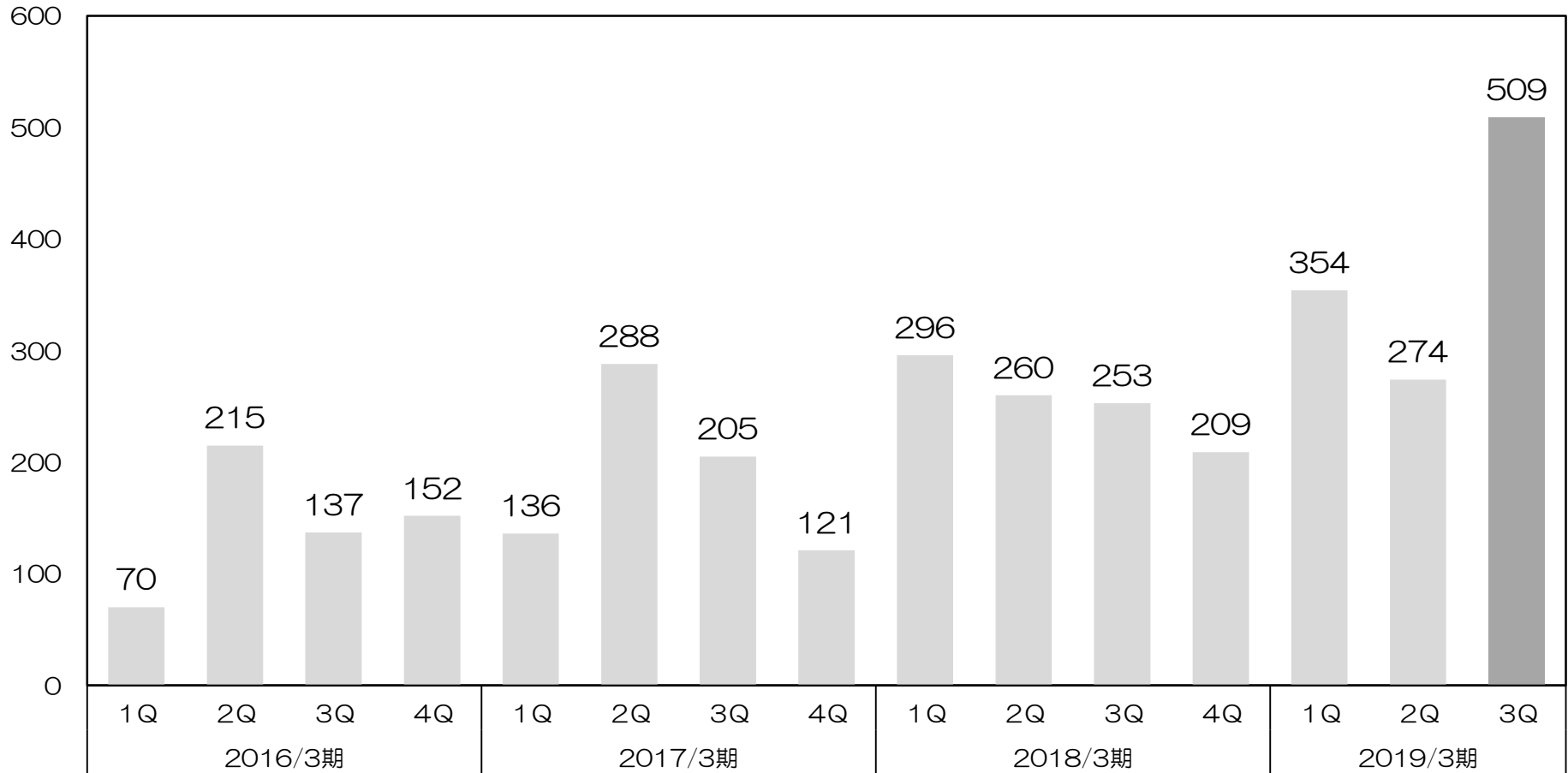
2019/3期3Q売上高3,383百万円、前期比+41.0%



2019/3期3Q営業利益509百万円、前期比+100.9%

(百万円)

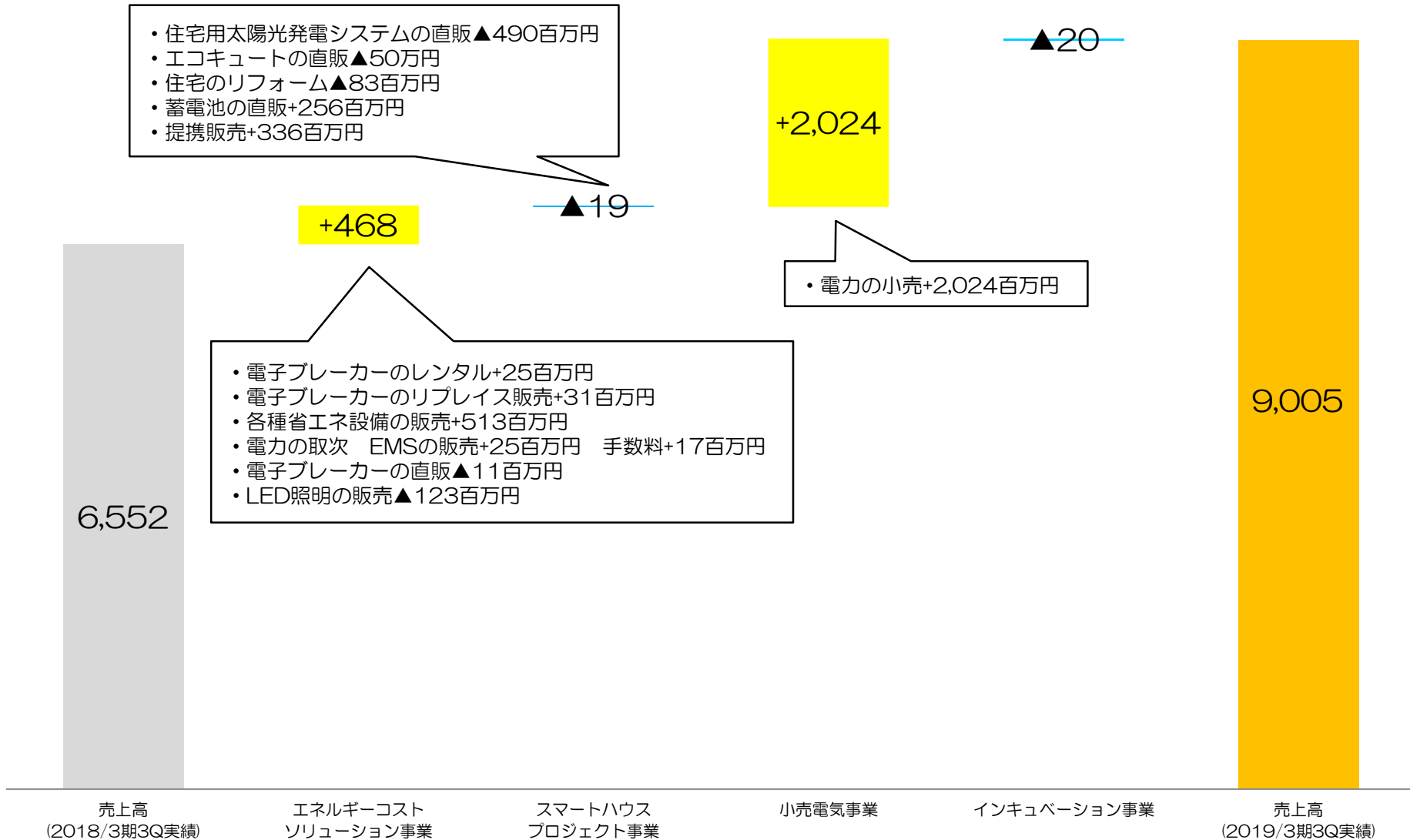
営業利益（四半期）推移



# セグメント別業績ハイライト（売上高）

(百万円)

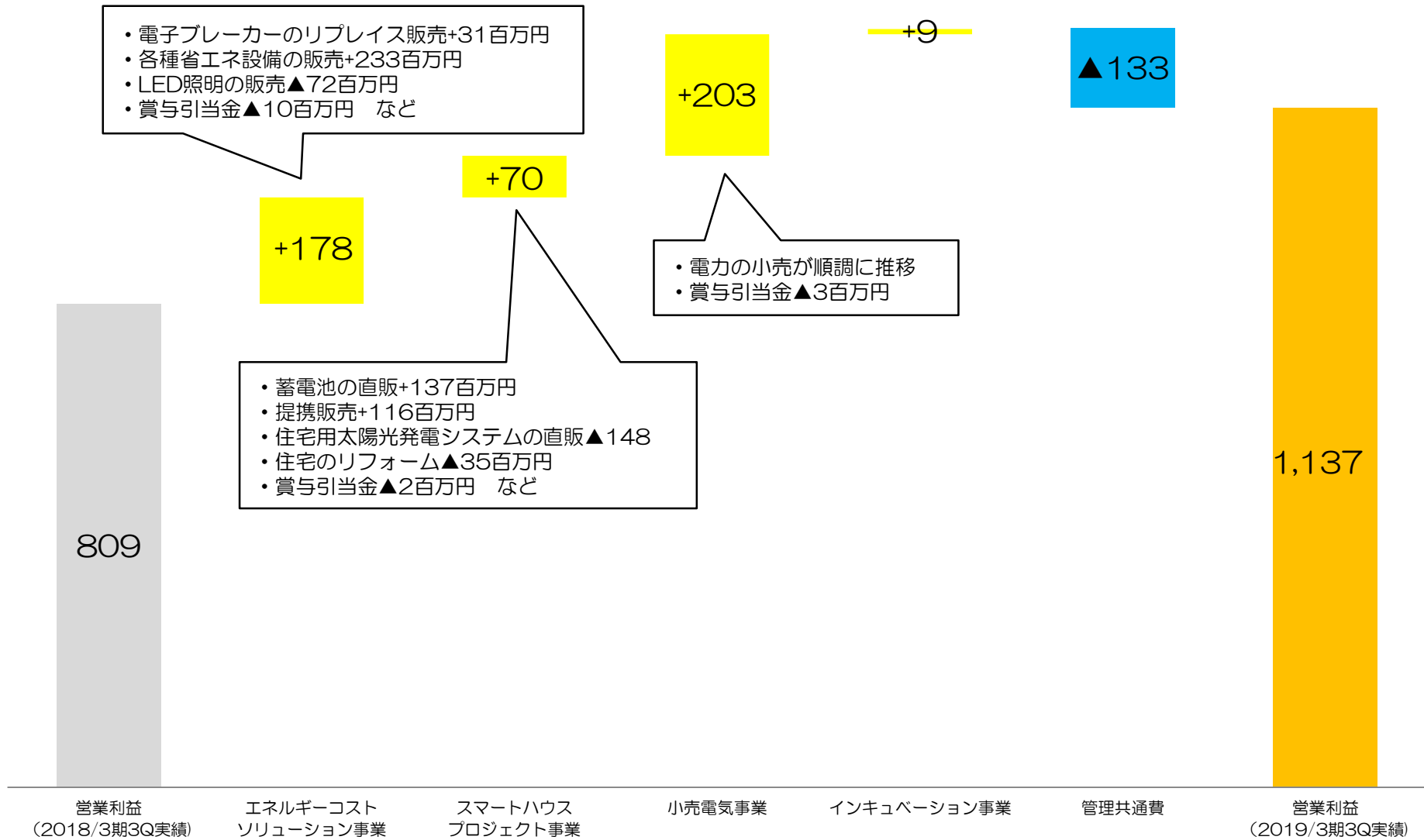
売上高の増減要因



# セグメント別業績ハイライト（営業利益）

(百万円)

## 営業利益の増減要因





# 貸借対照表 (B/S)



(単位：百万円)

	2018/3末	2018/12末	増減額	主な増減要因
流動資産	4,652	4,831	+178	現金及び預金▲198百万円 売掛金+362百万円
固定資産	1,590	1,830	+239	投資有価証券+192百万円 敷金及び保証金+106百万円 機械及び装置▲44百万円
資産合計	6,243	6,661	+418	
流動負債	1,813	2,090	+277	買掛金+218百万円 未払金▲55百万円 賞与引当金+92百万円
固定負債	950	924	▲26	長期借入金▲13百万円
負債合計	2,763	3,014	+251	
純資産合計	3,479	3,647	+167	四半期純利益+805百万円 自社株の取得等▲490百万円 剰余金の配当▲145百万円
負債・純資産合計	6,243	6,661	+418	

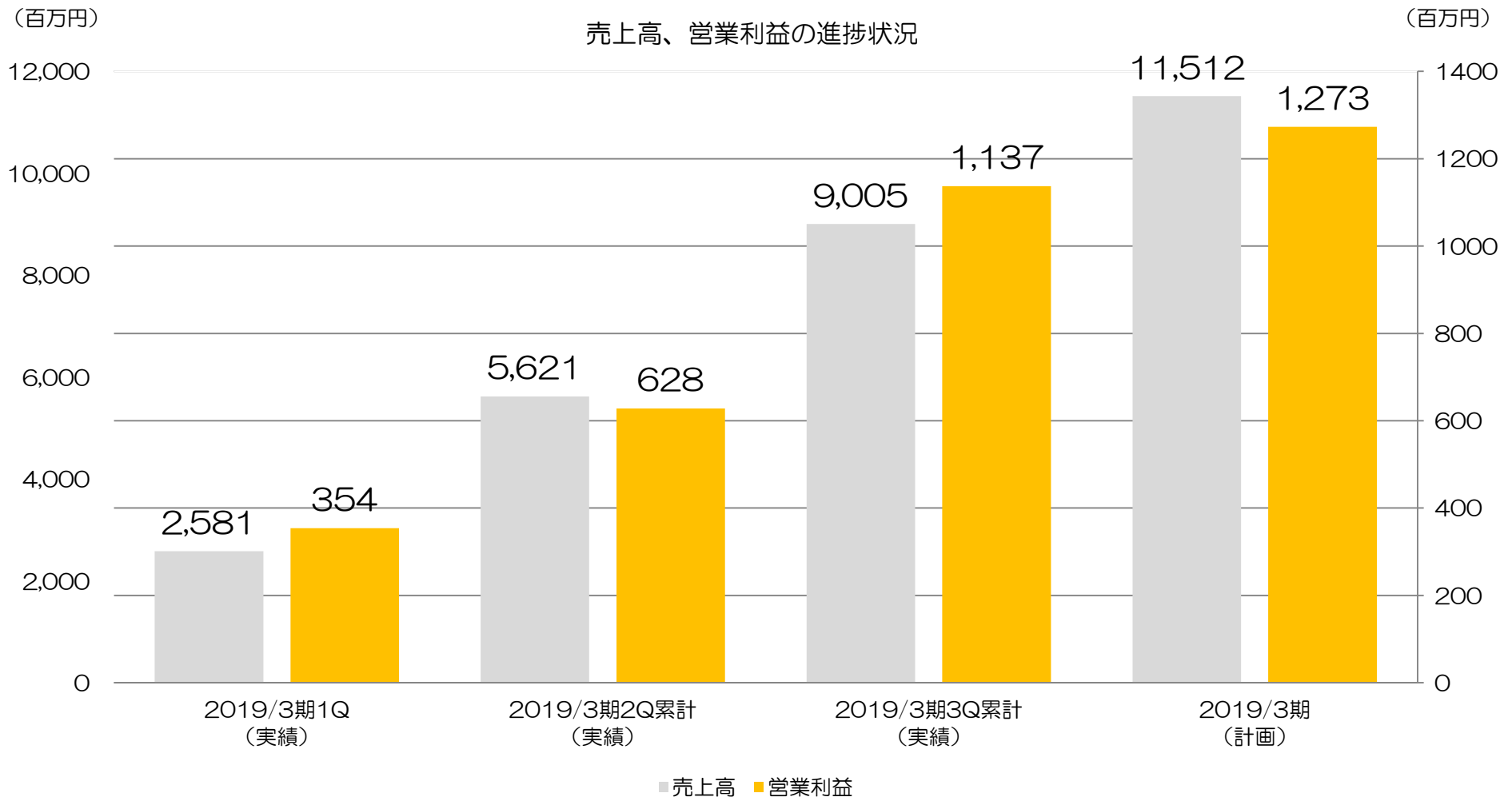
## 2. 2019年3月期業績予想

# 2019年3月期業績予想



(単位：百万円)	2018/3期 (実績)		2019/3期業績予想 (2018年5月15日発表)		前期比	
	実績値	売上比	金額	対売上高	増減額	増減率
売上高 (連結)	8,980	100.0%	11,512	100.0%	+2,532	+28.2%
エネルギーコストソリューション事業	4,037	45.0%	4,200	36.5%	+163	+4.1%
スマートハウスプロジェクト事業	3,533	39.3%	3,536	30.7%	+2	+0.1%
小売電気事業	1,388	15.5%	3,775	32.8%	+2,386	+171.8%
インキュベーション事業	20	0.2%	-	-	▲20	▲100%
営業利益	1,018	11.3%	1,273	11.1%	+254	+25.0%
エネルギーコストソリューション事業	1,223	30.3%	1,304	31.1%	+81	+6.7%
スマートハウスプロジェクト事業	220	6.2%	299	8.5%	+79	+36.0%
小売電気事業	36	2.6%	285	7.6%	+249	+686.8%
インキュベーション事業	▲9	-	-	-	▲9	▲100%
管理共通費	▲451	-	▲617	-	▲165	-
経常利益	1,100	12.3%	1,350	11.7%	+249	+22.7%
当期純利益	703	7.8%	850	7.4%	+146	+20.9%

業績は計画に対し順調に推移



# すべての人に感動と喜びを Filling the World with Inspiration and Joy

変化する環境の中で常に感謝、応援され永続的に社会と共存する企業群を目指します。  
情報格差をなくし高い価値の普及に尽力し、豊かで安心して暮らせる社会の構築に寄与します。

## 経営ビジョン

### 顧客

お客様が当社グループからのサービスを安心して享受出来る企業群を目指します。

### 社員

社員が当社に勤めることを誇りに思い、自分の人生を懸けて働ける企業群を目指します。

### 株主

株主様にとって当社の成長が永続的な喜びとなる企業群を目指します。

### 社会

常に社会のニーズを敏感に察知し、求められた価値を提供する企業群を目指します。

本資料に関するお問い合わせ

TEL 03-5769-3500

ir@gremz.co.jp

(免責事項)

本資料は、金融商品取引法上のディスクロージャー資料ではなく、その情報の正確性、完全性を保証するものではありません。また、特定の商品についての募集・勧誘・営業等を目的としたものではありません。

本資料に記載された見解、見通し、ならびに予測等は、資料作成時点での弊社の判断であり、今後、予告なしに変更されることがあります。予めご了承ください。