



2019年3月期 第3四半期  
**決算概要**

2019年2月13日  
日揮株式会社

**Agenda**

---



1. 連結損益計算書及び連結包括利益計算書
2. セグメント情報
3. 連結貸借対照表
4. 受注の状況
5. 業績の見通し

## 1. 連結損益計算書及び連結包括利益計算書 (決算短信 P.6~7)

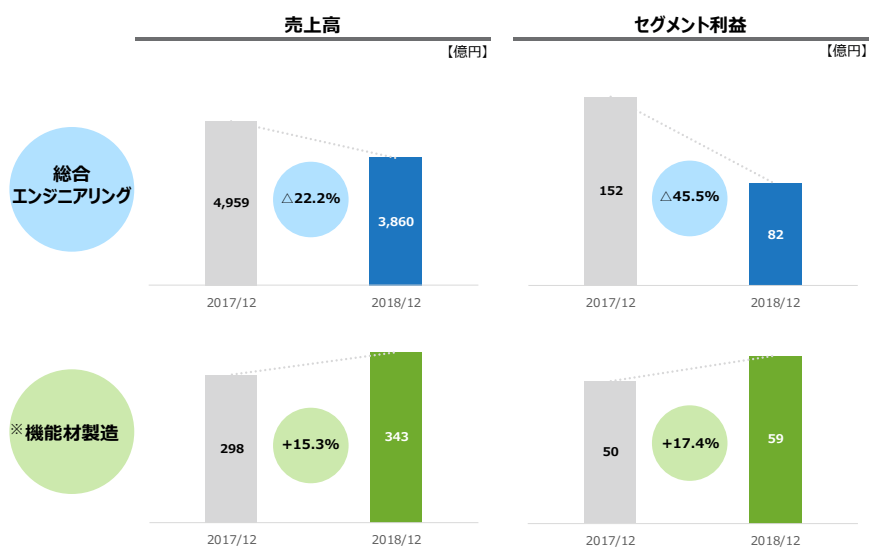


【億円】

	2017/12	2018/12	前年同期比	通期予想値
売上高	5,310	<b>4,246</b>	△ 1,064	6,400
売上総利益	381	<b>308</b>	△ 73	430
利益率	7.2%	<b>7.3%</b>	+0.1pt	6.7%
営業利益	216	<b>152</b>	△ 64	220
経常利益	278	<b>226</b>	△ 51	290
親会社株主に帰属する 四半期純利益	198	<b>99</b>	△ 99	100
四半期純利益	199	<b>100</b>	△ 99	
その他の包括利益	57	△ <b>53</b>	△ 111	
四半期包括利益	257	<b>47</b>	△ 210	

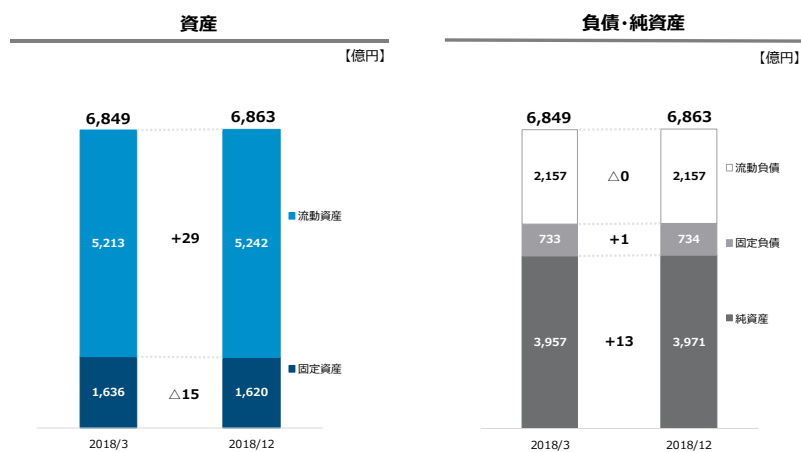
3

## 2. セグメント情報 (決算短信 P.8)



4

### 3. 連結貸借対照表 (決算短信 P.4~5)



5

### 4. 受注の状況 (決算短信 P.9)



#### i) 受注高

【億円】

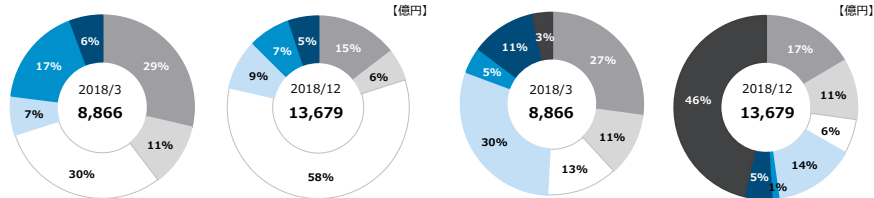
	第3四半期実績	通期予想
海外	7,830	8,500
国内	951	1,500
合計	8,781	10,000

6

## ii) 受注残高

分野別

地域別



	2018/3	2018/12
石油・ガス・資源開発	2,534	<b>1,992</b>
石油精製	979	<b>757</b>
LNG	2,704	<b>7,996</b>
化学	610	<b>1,211</b>
発電・原子力・新エネルギー	1,537	<b>1,017</b>
その他	500	<b>703</b>

	2018/3	2018/12
日本	2,403	<b>2,262</b>
東南アジア	981	<b>1,449</b>
中東	1,123	<b>845</b>
アフリカ	2,645	<b>1,984</b>
オセアニア	405	<b>166</b>
欧州・CIS	1,012	<b>667</b>
北米ほか	293	<b>6,304</b>

2018/12 主要案件	1,000億円以上	500億円以上	300億円以上
	LNG (カナダ)	FLNG (モザンビーク) LNG (ロシア) ガス昇圧設備 (アルジェリア)	化学 (タイ) 原油集積・処理 (アルジェリア)

## 5. 2018年度の業績見通し

通期の業績予想に変更はありません。

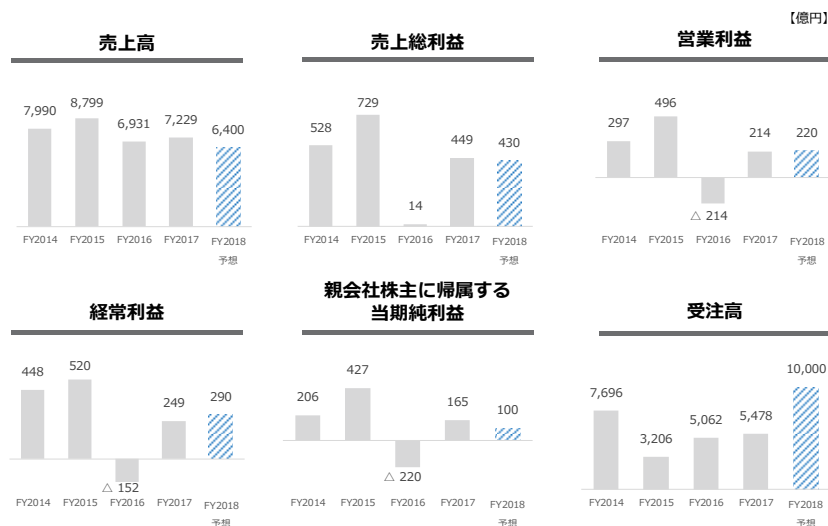
	【億円】
	通期予想
売上高	6,400
売上総利益	430
利益率	6.7%
営業利益	220
経常利益	290
親会社株主に帰属する 当期純利益	100
受注高	10,000
配当金	12.0円
予想レート(米ドル)	110円

## 参考資料

### 参考（地域別売上高、受注高）

	売上高		受注高	
	2017/12	2018/12	2017/12	2018/12
	【億円】		【億円】	
日本	976 (18.4%)	<b>1,287</b> (30.3%)	928 (22.8%)	<b>951</b> (10.8%)
東南アジア	556 (10.5%)	<b>471</b> (11.1%)	100 (2.5%)	<b>922</b> (10.5%)
オセアニア	1,159 (21.8%)	<b>313</b> (7.4%)	743 (18.3%)	<b>73</b> (0.8%)
アフリカ	463 (8.7%)	<b>720</b> (17.0%)	1,785 (43.9%)	<b>17</b> (0.2%)
中東	876 (16.5%)	<b>728</b> (17.1%)	261 (6.4%)	<b>388</b> (4.4%)
欧州・CIS	856 (16.1%)	<b>550</b> (13.0%)	201 (4.9%)	<b>296</b> (3.4%)
北米ほか	420 (8.0%)	<b>174</b> (4.1%)	45 (1.2%)	<b>6,132</b> (69.9%)
合計	5,310 (100.0%)	<b>4,246</b> (100.0%)	4,065 (100.0%)	<b>8,781</b> (100.0%)

## 参考（業績推移-通期）



11

## 将来の見通しに関するご注意事項



本資料にて開示されているデータや将来予測は、本資料の発表日現在の判断や入手可能な情報に基づくもので、種々の要因により変化することがあり、これらの目標や予想の達成、および将来の業績を保証するものではありません。またこれらの情報が、今後予告なしに変更されることがあります。

従いまして、本情報および資料のご利用は、他の方法により入手された情報とも照合・確認し、ご利用者の判断によって行ってくださいますようお願いいたします。

本資料ご利用の結果、生じたいかなる損害についても、当社は一切責任を負いません。

<本資料に関するお問い合わせ先>  
 日揮株式会社 経営統括本部 広報・IR部  
 Tel : 045-682-8026 Fax : 045-682-1112  
 E-mail: ir@jgc.com