

# 第127期 決算説明会

2018年12月期  
2018年1月1日～12月31日

2019年2月13日



住友ゴム工業株式会社  
SUMITOMO RUBBER INDUSTRIES, LTD.

## 主な項目

- 2018年度決算概要
  - 連結範囲の異動、関係会社の状況
  - 決算概要
  
- 2019年度予想
  - 決算予想概要
  - 設備投資・減価償却・タイヤ生産能力、他

	連結子会社 93社 (+3社)		持分法適用会社 3社 (-社)	
	新規 +5社	除外 △2社	新規 -社	除外 -社
タイヤ	成都迪驾族汽车服务有限公司 (中国/タイヤ販売)			
スポーツ	DIEL Pension Funding GP Limited DIEL Pension Funding Limited Partnership Dunlop International Pension Scheme Trustees Limited (英国/Dunlop International Europe Limitedの年金運営・管理会社)	ダンロップスポーツ(株) ダンロップインターナショナル(株) (住友ゴム工業(株)への吸収合併)		
産業品他	スポーツサーフェス(株) (日本/テニスコート設計・施工等)			

	製造会社	販売会社	その他の会社
タイヤ	国内 1社	国内 11社	国内 7社
	海外 8社	海外 19社	海外 5社
	アジア・大洋州 4社	アジア・大洋州 11社	アジア・大洋州 1社
	欧州・アフリカ 2社	欧州・アフリカ 6社	欧州・アフリカ 2社
	米州 2社	米州 2社	米州 2社
スポーツ	国内 1社	国内 1社	国内 5社
	海外 3社	海外 15社	海外 10社
	タイ、米国、フィリピン	マレーシア、英国、 オーストラリア、カナダ、中国、 香港、南アフリカ、韓国、タイ、 フランス、ドイツ	英国
産業品他	国内 1社	国内 3社	国内 -社
	海外 5社	海外 1社	海外 -社
	マレーシア、中国、 ベトナム、スイス、スロベニア	香港	-

全96社  
国内 30社  
海外 66社

# 2018年度 連結業績

住友ゴムグループ

億円

	当期実績 2018年	前期実績 2017年	前期比	3Q予想 2018年	前々期実績 2016年
売上収益	8,942	8,779	102%	8,850	7,567
事業利益 (率) ※1	607 (6.8%)	670 (7.6%)	91%	600 (6.8%)	749 (9.9%)
営業利益 (率)	572 (6.4%)	674 (7.7%)	85%	600 (6.8%)	733 (9.7%)
当期利益 ※2	362	470	77%	355	414
ROE	7.9%	10.6%		7.7%	9.7%
ROA ※3	6.0%	7.0%		5.9%	8.2%
D/E Ratio	0.6	0.6		0.6	0.5

	18年公表			
	年初	1Q時	2Q時	3Q時
売上収益	9,100	9,100	9,000	8,850
事業利益	730	730	680	600
営業利益	730	730	680	600
当期利益	480	480	430	355

※1.事業利益 : 売上収益 - (売上原価 + 販売費及び一般管理費)  
 ※2.当期利益 : 親会社の所有者に帰属する当期利益  
 ※3.ROA : 事業利益 ÷ 総資産

当資料では全頁にわたり上記※1~3を適用しております。

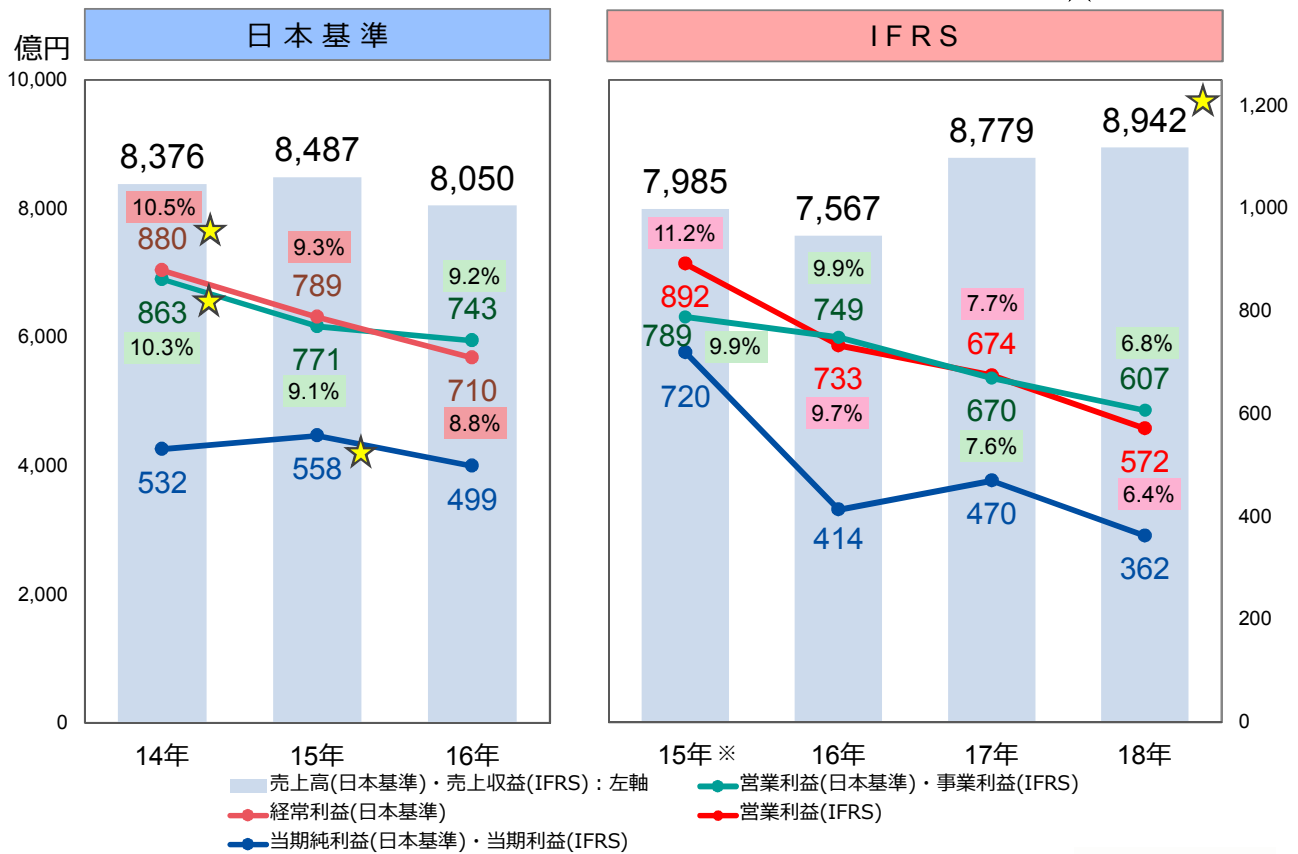
# 2018年度 四半期別連結業績

住友ゴムグループ

億円

	2018年 1-3月		2018年 4-6月		2018年 7-9月		2018年 10-12月		当期実績	
		前年 同期比		前年 同期比		前年 同期比		前年 同期比	2018年	前期比
売上収益	2,127	111% 206	2,127	101% 14	2,106	98% Δ43	2,583	100% Δ13	8,942	102% 164
事業利益 (率)	143 (6.7%)	117% 21	126 (5.9%)	131% 30	77 (3.7%)	92% Δ7	261 (10.1%)	71% Δ106	607 (6.8%)	91% Δ63
営業利益 (率)	140 (6.6%)	118% 22	130 (6.1%)	139% 36	66 (3.2%)	75% Δ22	235 (9.1%)	63% Δ139	572 (6.4%)	85% Δ103
当期利益	77	90% Δ9	66	169% 27	29	64% Δ16	191	64% Δ109	362	77% Δ107

% : 利益率 ☆ : 過去最高

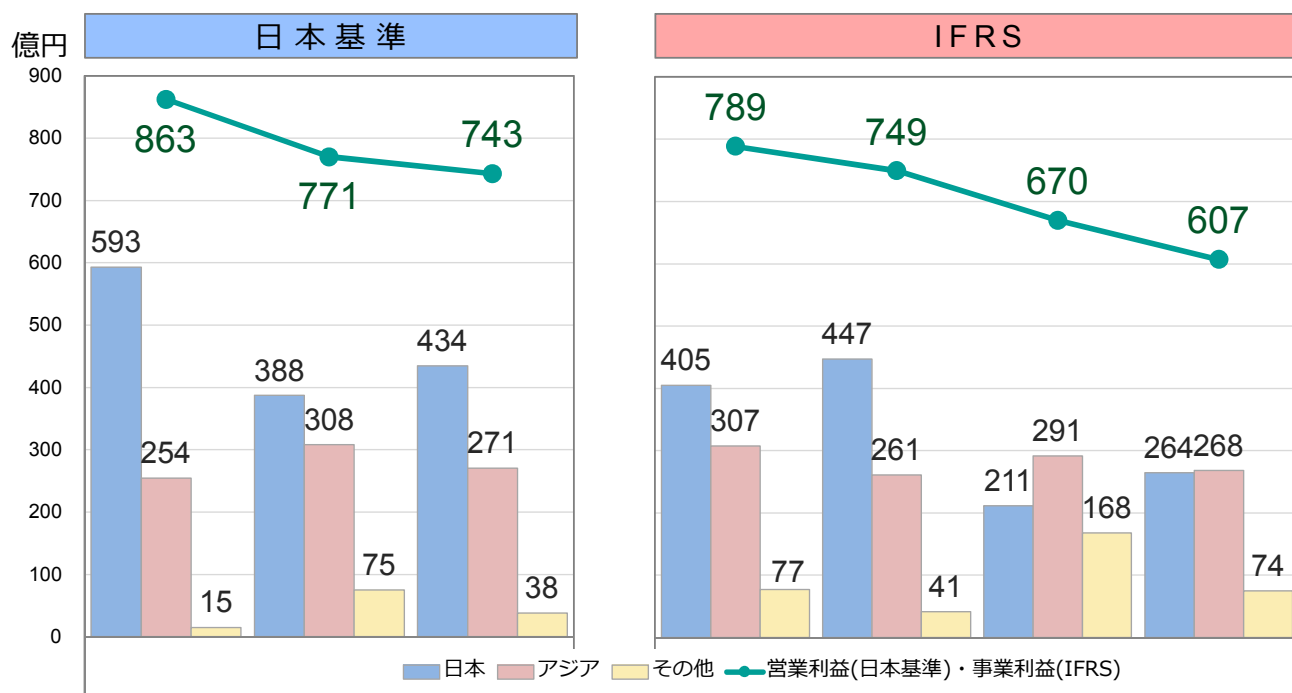
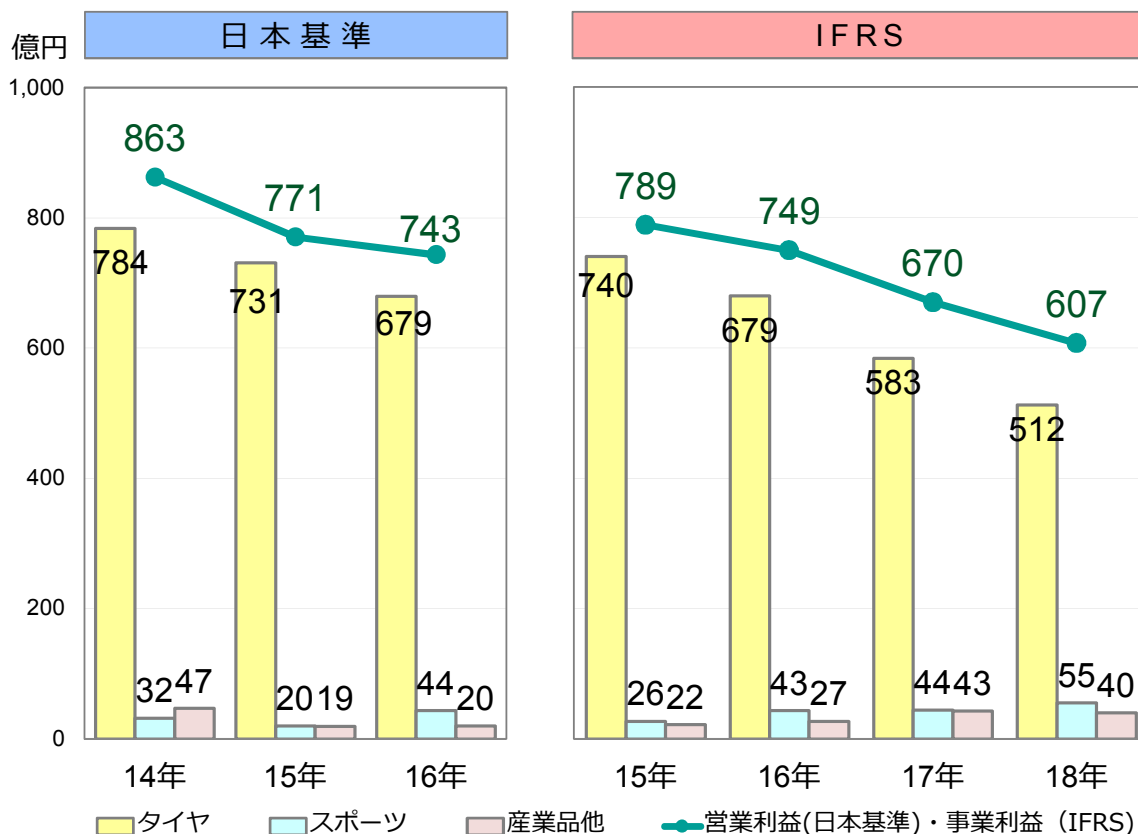


※IFRS15年数値は監査対象外のため、当資料では全頁にわたり参考情報として表示しております。

## 2018年度 セグメント別 連結売上収益・事業利益

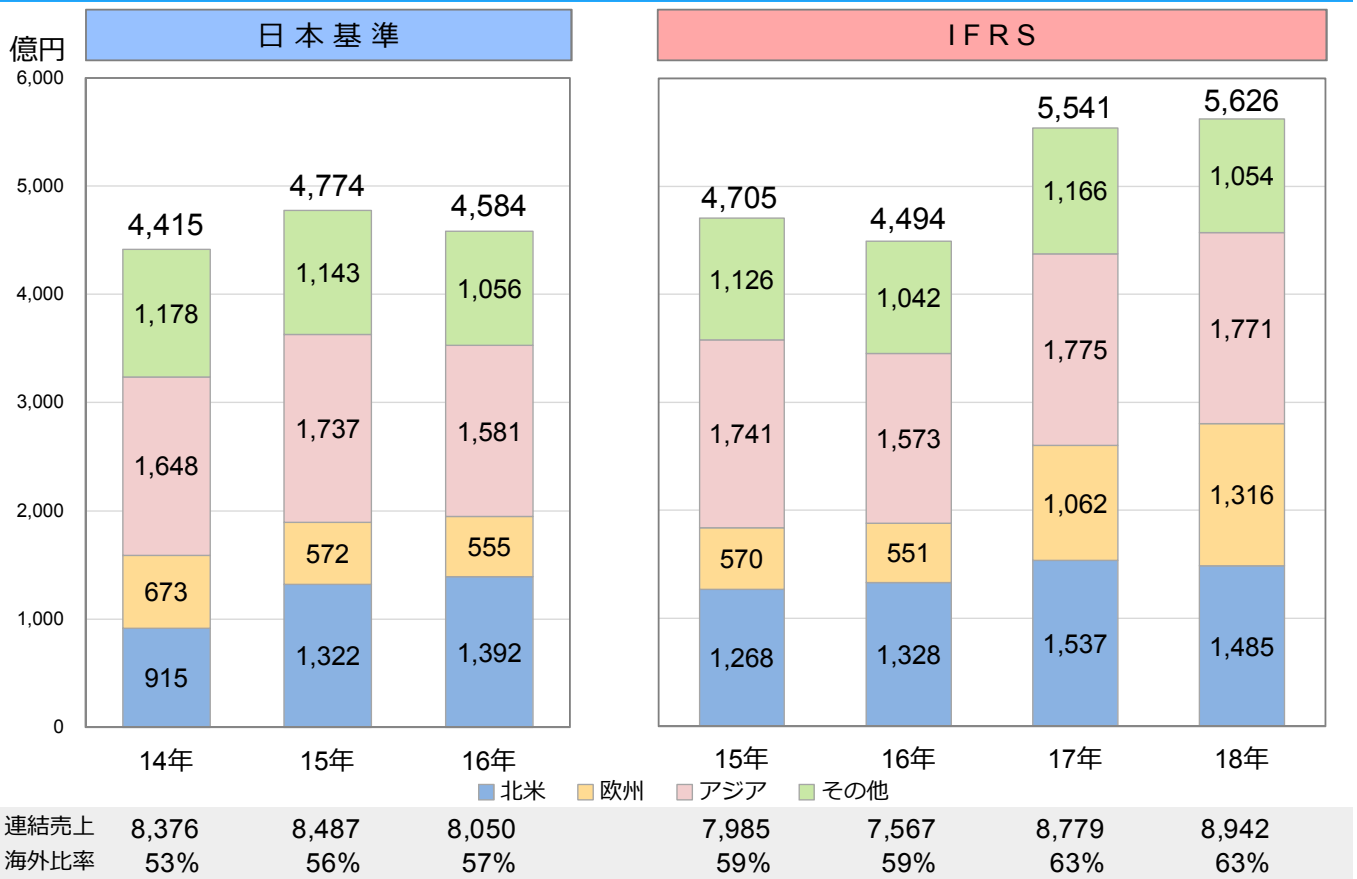
億円

		2018年		2018年		当期実績 2018年	前期実績 2017年	前期比
		1-9月	前年同期比	10-12月	前年同期比			
売上収益	タイヤ	5,408	102%	2,272	101%	7,680	7,566	102%
	スポーツ	646	110%	199	86%	845	817	103%
	産業品他	306	106%	111	105%	418	396	106%
	合計	6,360	103%	2,583	100%	8,942	8,779	102%
事業利益	タイヤ	270	111%	242	71%	512	583	88%
	スポーツ	48	160%	7	49%	55	44	126%
	産業品他	28	95%	12	91%	40	43	94%
	合計	346	114%	261	71%	607	670	91%



売上収益	14年	15年	16年	15年	16年	17年	18年
日本	4,841	4,664	4,211	4,177	3,753	4,004	4,042
アジア	1,567	1,637	1,490	1,642	1,485	1,695	1,678
その他	1,969	2,185	2,349	2,166	2,329	3,081	3,223
合計	8,376	8,487	8,050	7,985	7,567	8,779	8,942

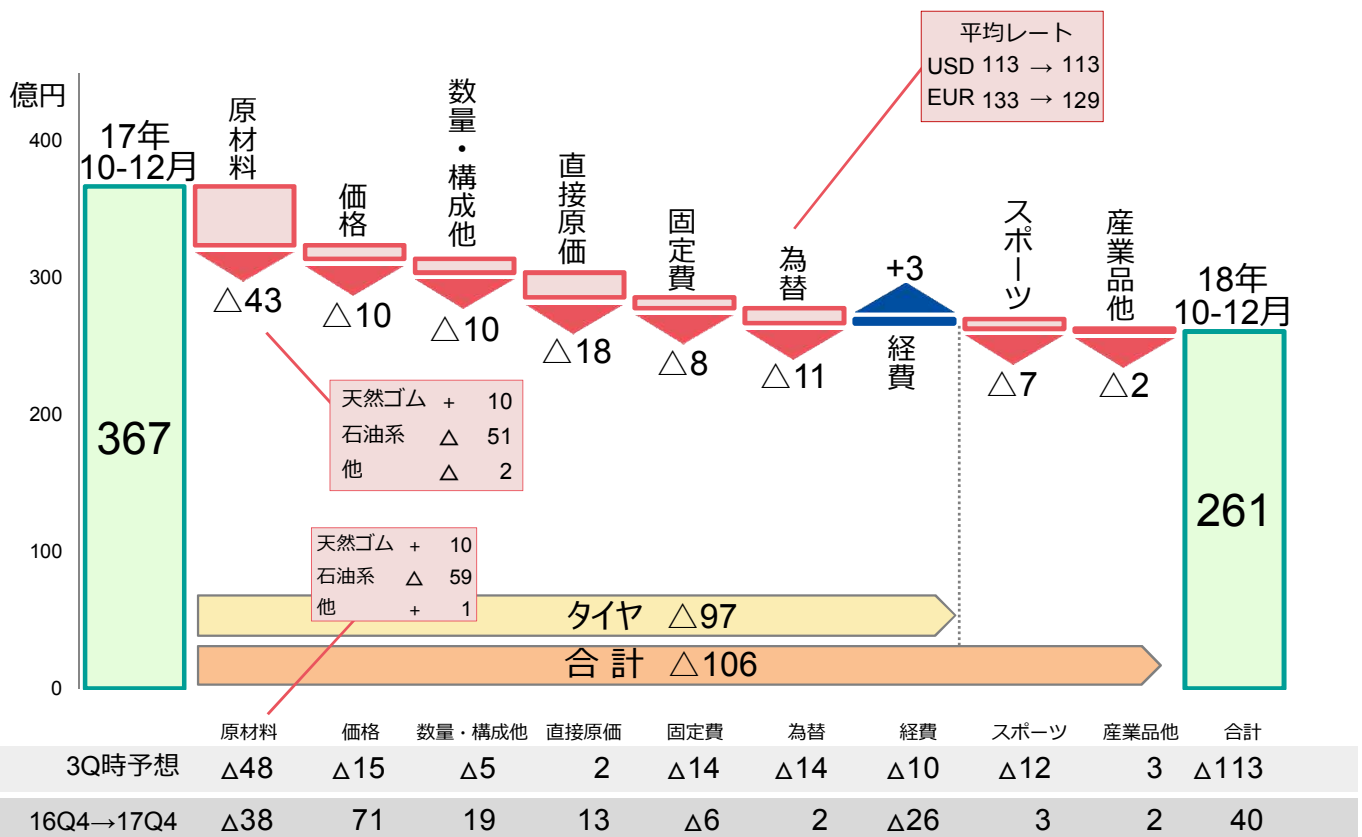
※当ページでの売上・利益は売上元会社の所在地に基づき、国または地域に区分しております。



※当ページでの売上は顧客の所在地に基づき、国または地域に区分しております。

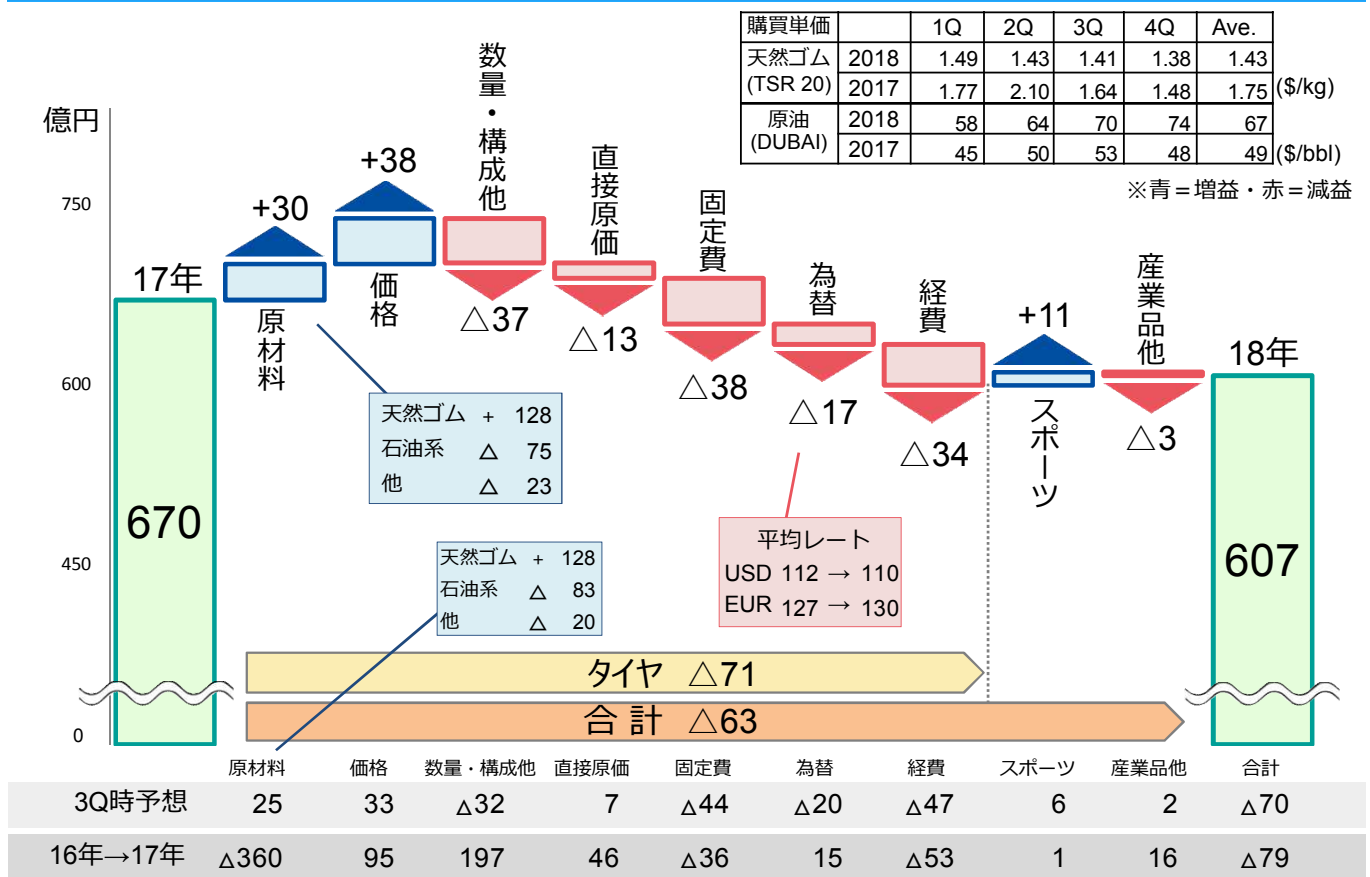
## 2018年10-12月 連結事業利益 増減要因イメージ

※青 = 増益・赤 = 減益



# 2018年度 連結事業利益 増減要因イメージ

住友ゴムグループ



# 連結事業利益 増減要因の推移

住友ゴムグループ

期 間	事業利益		増減要因									
			前年 同期比	原材料	価格	数量・ 構成他	直接 原価	固定 費	為替	経費	ス ポ ー ツ	産 業 品 他
17年	1-3月	122	△20	△69	△20	63	13	△10	△3	△4	4	6
	4-6月	97	△65	△152	12	73	10	△6	8	△12	△3	5
	7-9月	84	△34	△101	32	42	10	△14	8	△11	△3	3
	10-12月	367	40	△38	71	19	13	△6	2	△26	3	2
	前期	670	△79	△360	95	197	46	△36	15	△53	1	16
18年	1-3月	143	21	△22	55	9	4	△15	2	△19	7	0
	4-6月	126	30	76	2	△38	0	△8	△1	△13	10	1
	7-9月	77	△7	19	△9	2	1	△7	△7	△5	1	△2
	10-12月	261	△106	△43	△10	△10	△18	△8	△11	3	△7	△2
	当期	607	△63	30	38	△37	△13	△38	△17	△34	11	△3
(3Q予想との差)			7	5	5	△5	△20	6	3	13	5	△5

億円

	当期実績 2018年末	前期実績 2017年末	前期比	主な増減
流動資産	4,769	4,660	+109	現金及び現金同等物 + 100 営業債権及びその他の債権 △ 67 棚卸資産 + 157 その他の流動資産 △ 81
非流動資産	5,255	5,523	△268	
資産合計	10,024	10,183	△159	
流動負債	3,241	3,033	+208	有形固定資産 △ 82 無形資産(のれん含) △ 83 その他の金融資産 △ 45 退職給付に係る資産 △ 46
非流動負債	2,054	2,241	△186	
負債合計	5,296	5,274	+22	
自己資本	4,579	4,599	△20	有利子負債 + 100 (2,835← 2,735) 繰延税金負債 △ 48 その他の非流動負債 △ 25
非支配持分	149	310	△161	
資本合計	4,728	4,909	△181	
負債及び資本合計	10,024	10,183	△159	当期利益 + 362 配当支払 △ 155 在外営業活動体の換算差額 △ 306
自己資本比率	45.7%	45.2%	+0.5P	主にダンロップスポーツ㈱ 合併による影響

## 2019年度 連結業績予想

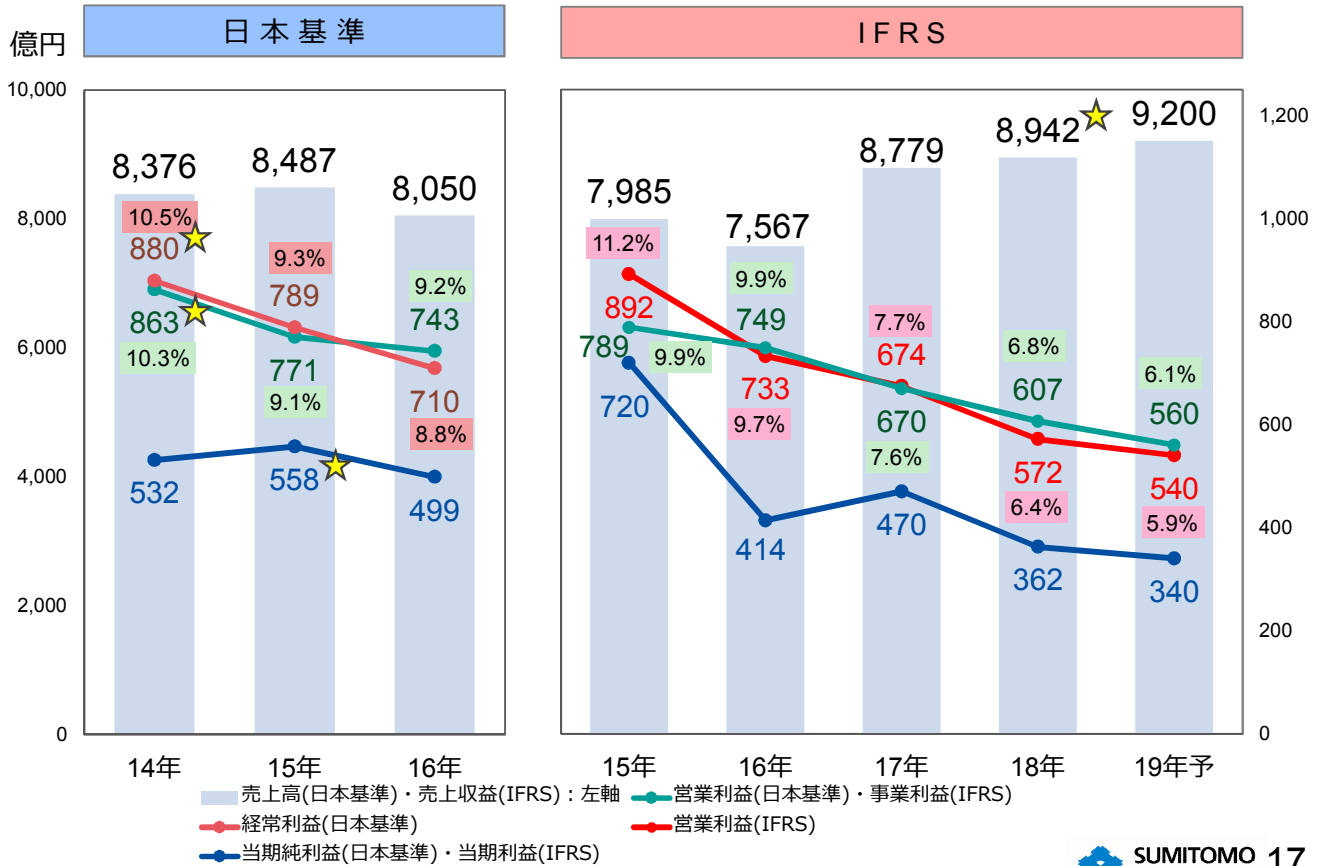
億円

	翌期予想 2019年	当期実績 2018年	前期比	1-6月予想 2019年	前年 同期比
売上収益	9,200	8,942	103%	4,300	101%
事業利益 (率)	560 (6.1%)	607 (6.8%)	92%	155 (3.6%)	58%
営業利益 (率)	540 (5.9%)	572 (6.4%)	94%	150 (3.5%)	55%
当期利益	340	362	94%	95	67%
ROE	7.2%	7.9%			
ROA	5.4%	6.0%			
D/E Ratio	※ 0.7	0.6			

※IFRS16号（リース）適用の影響を含みます。  
(IFRS16号の影響を除いた場合、0.6倍)



% : 利益率 ☆ : 過去最高



2019年度 セグメント別 連結売上収益・事業利益予想

億円

		翌期予想 2019年	当期実績 2018年	前期比
売上 収益	タイヤ	7,910	7,680	103%
	スポーツ	870	845	103%
	産業品他	420	418	101%
	合計	9,200	8,942	103%

1-6月予想 2019年	前年 同期比
3,670	102%
440	100%
190	92%
4,300	101%

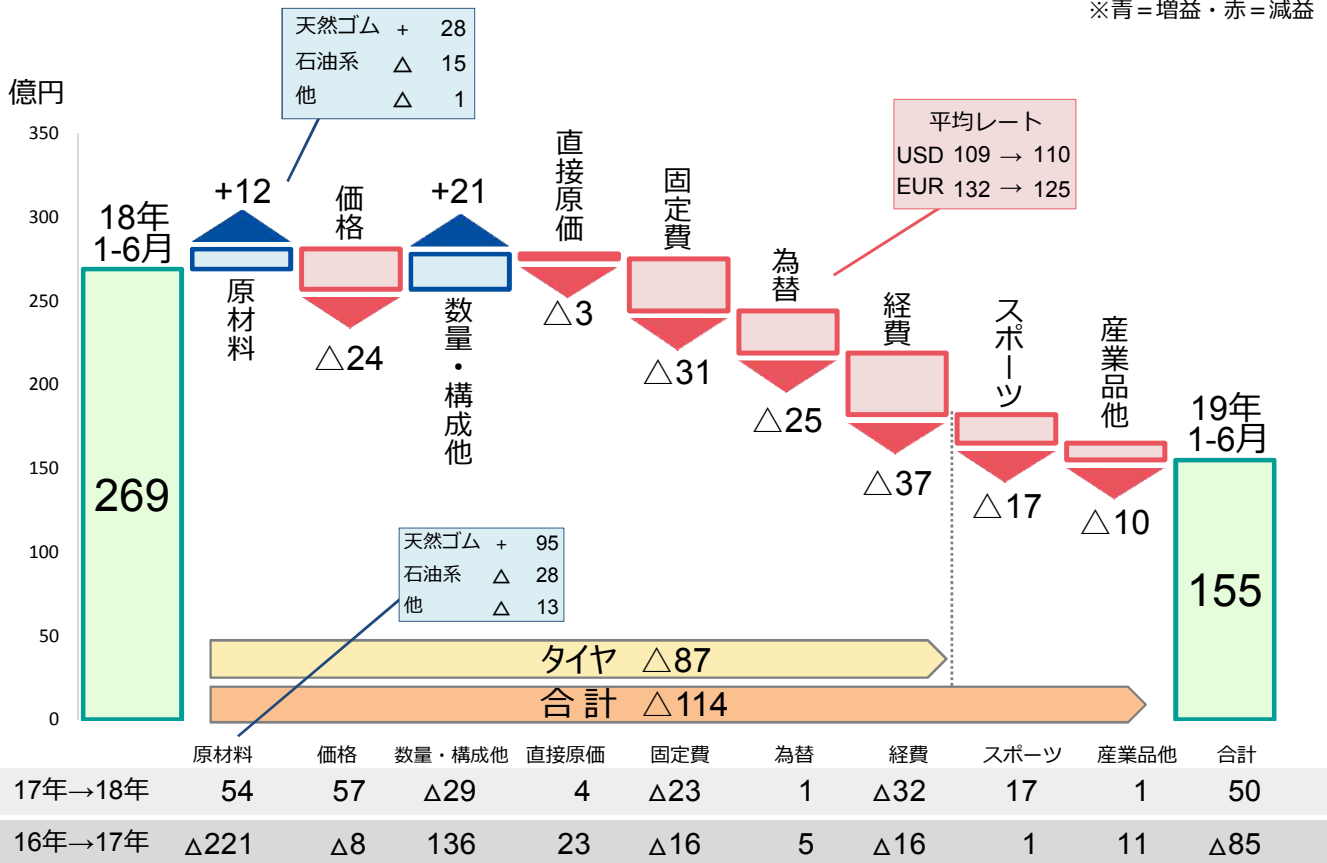
		翌期予想 2019年	当期実績 2018年	前期比
事業 利益	タイヤ	475	512	93%
	スポーツ	45	55	82%
	産業品他	40	40	100%
	合計	560	607	92%

1-6月予想 2019年	前年 同期比
120	58%
25	60%
10	49%
155	58%

# 2019年1-6月 連結事業利益 増減要因イメージ

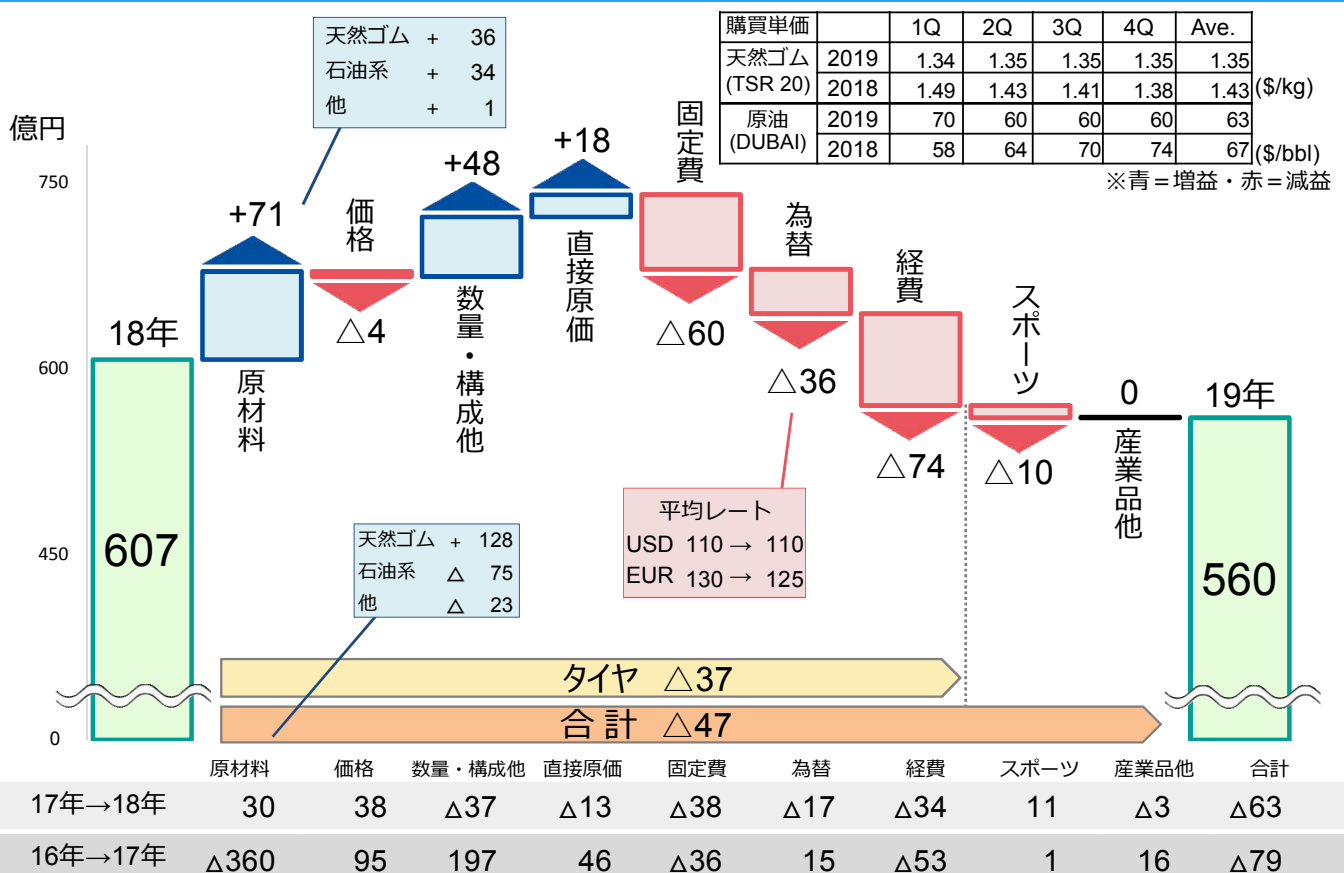
住友ゴムグループ

※青 = 増益・赤 = 減益



# 2019年度 連結事業利益 増減要因イメージ

住友ゴムグループ



# タイヤ販売本数 前年同期比推移

住友ゴムグループ

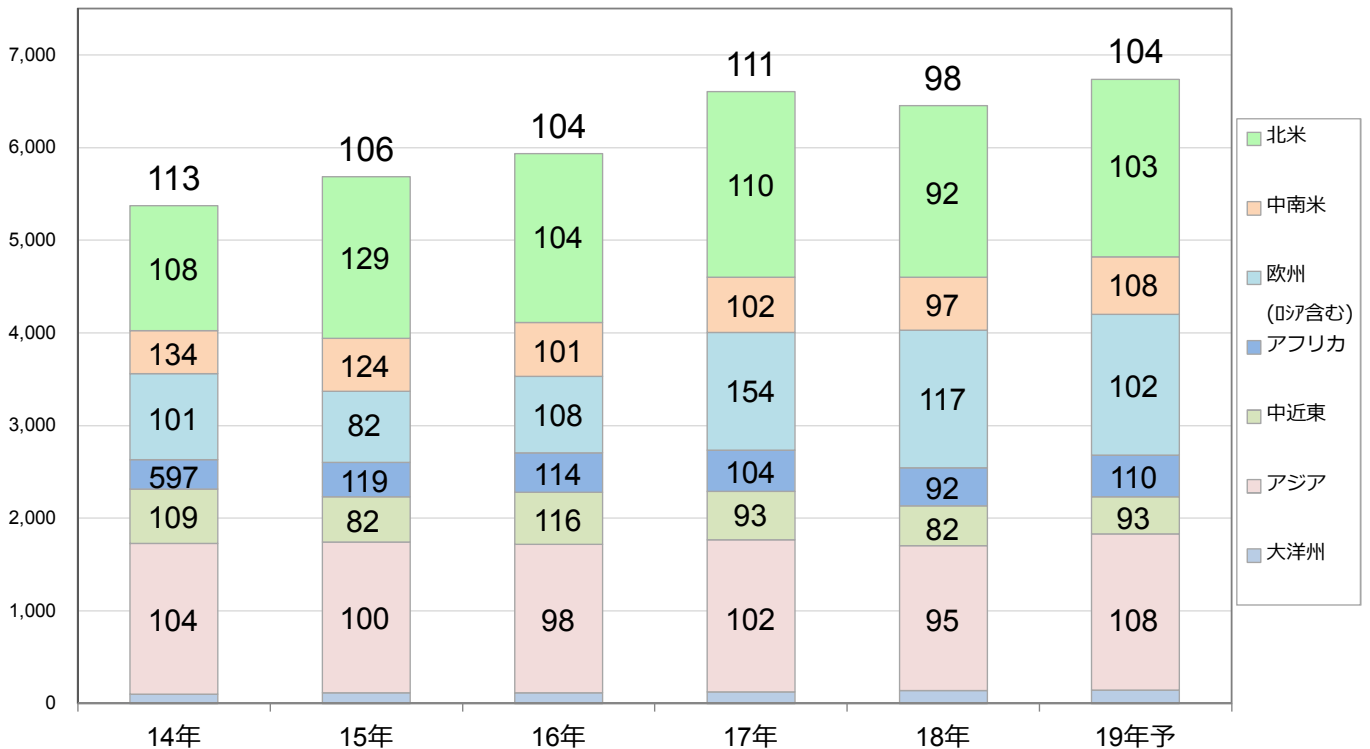
	2017年実績					2018年実績					2019年予想			
	1-3月	4-6月	7-9月	10-12月	年間	1-3月	4-6月	7-9月	10-12月	年間	1-6月	7-12月	年間	
国内新車	113%	111%	111%	107%	110%	103%	108%	101%	101%	103%	107%	98%	102%	
国内市販	103%	114%	106%	100%	105%	102%	95%	96%	106%	100%	96%	100%	98%	
海外新車	114%	107%	113%	104%	109%	100%	112%	111%	103%	106%	104%	109%	107%	
海外市販	112%	112%	112%	109%	111%	103%	93%	95%	101%	98%	105%	104%	104%	
海外市販内訳	北米	121%	102%	107%	112%	110%	87%	94%	94%	94%	92%	107%	101%	103%
	欧州	130%	182%	173%	137%	154%	142%	109%	105%	116%	117%	104%	101%	102%
	アジア	106%	102%	104%	98%	102%	97%	97%	89%	100%	95%	104%	111%	108%
	その他	98%	105%	97%	101%	100%	99%	79%	92%	99%	92%	105%	103%	104%
計	111%	112%	111%	106%	110%	102%	98%	98%	102%	100%	103%	103%	103%	
合計本数(万本)	2,823	2,992	3,181	3,351	12,347	2,888	2,929	3,112	3,432	12,361	6,019	6,747	12,767	

SUMITOMO 21 RUBBER INDUSTRIES

# タイヤ海外市販 年間販売本数 地域別推移

住友ゴムグループ

万本



為替レート USD

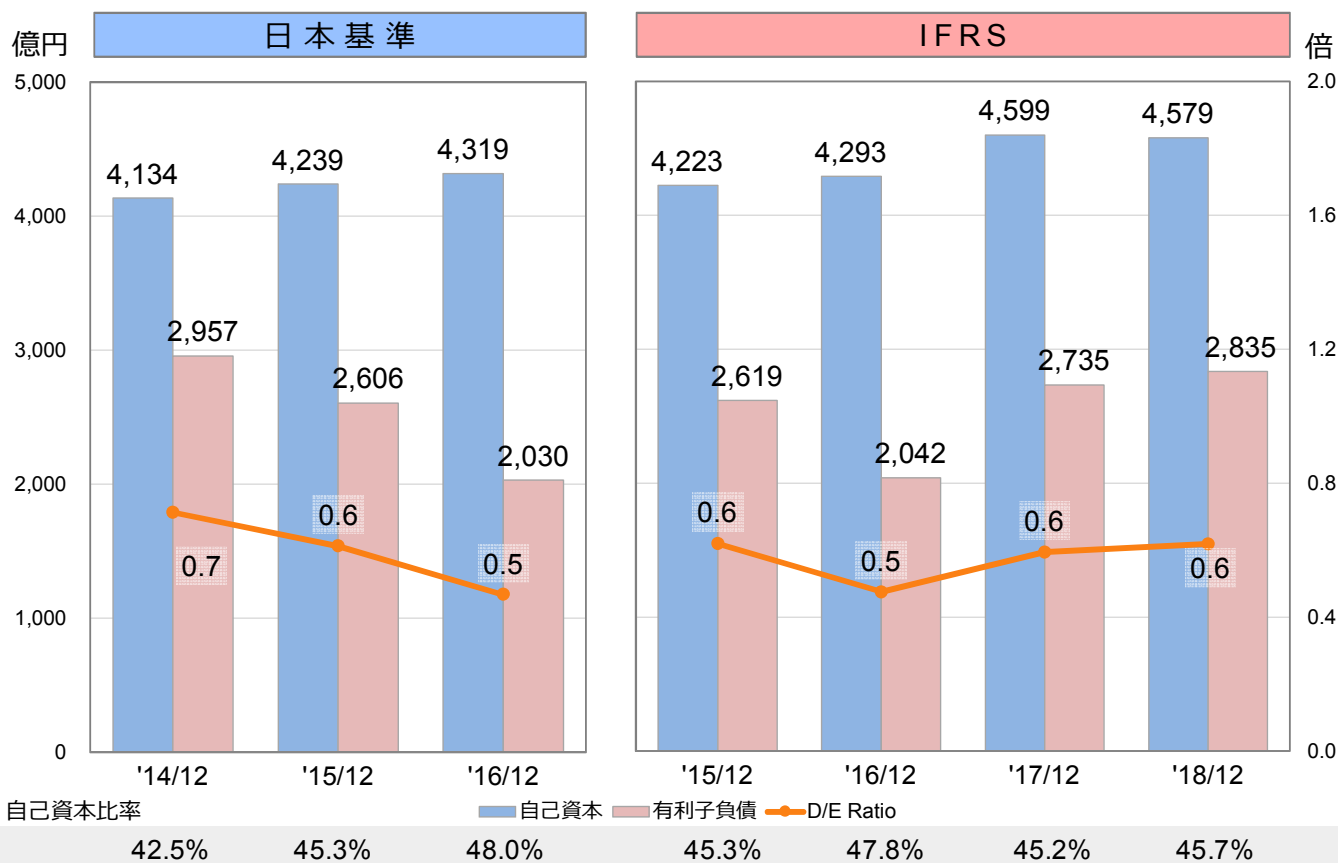
106	121	109	112	110	110
-----	-----	-----	-----	-----	-----

※グラフ内の数字は地域ごとの前年比を示しております。

SUMITOMO 22 RUBBER INDUSTRIES

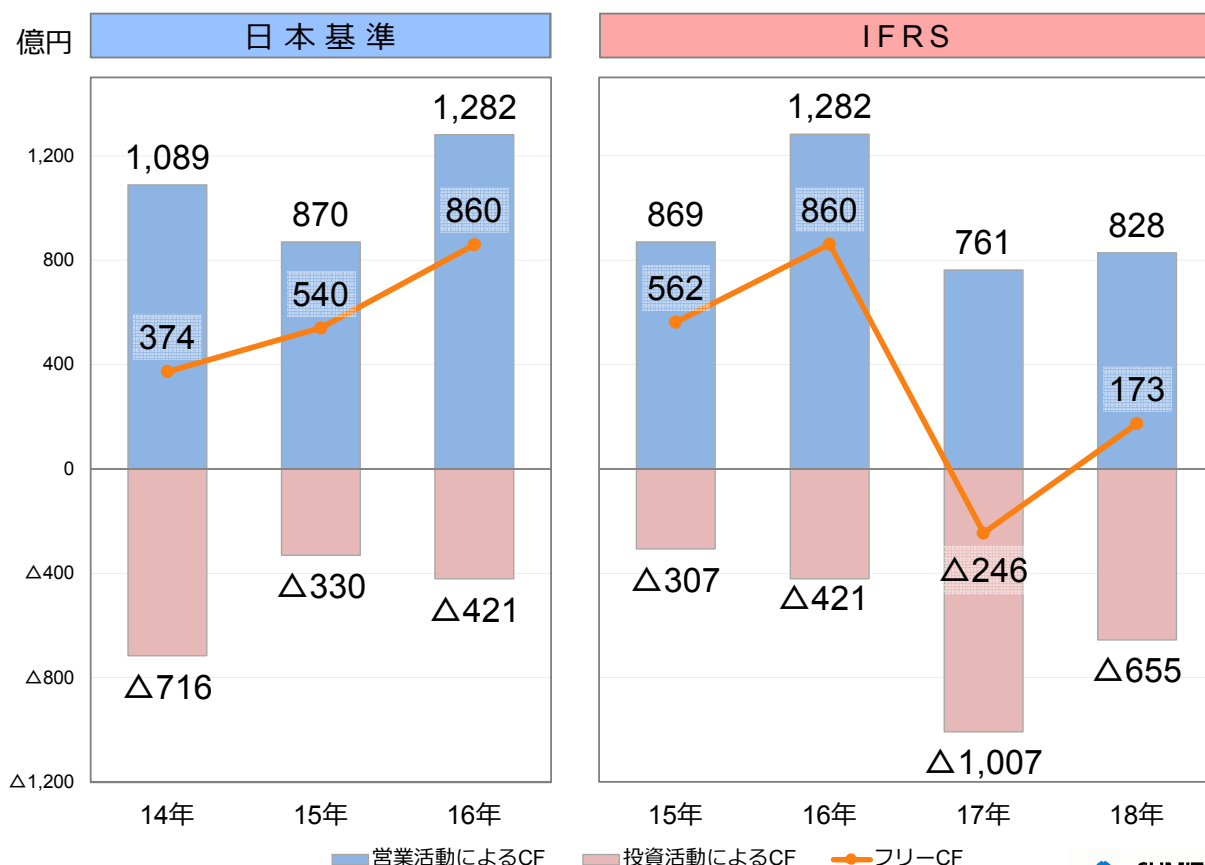
# 自己資本、有利子負債の推移

住友ゴムグループ

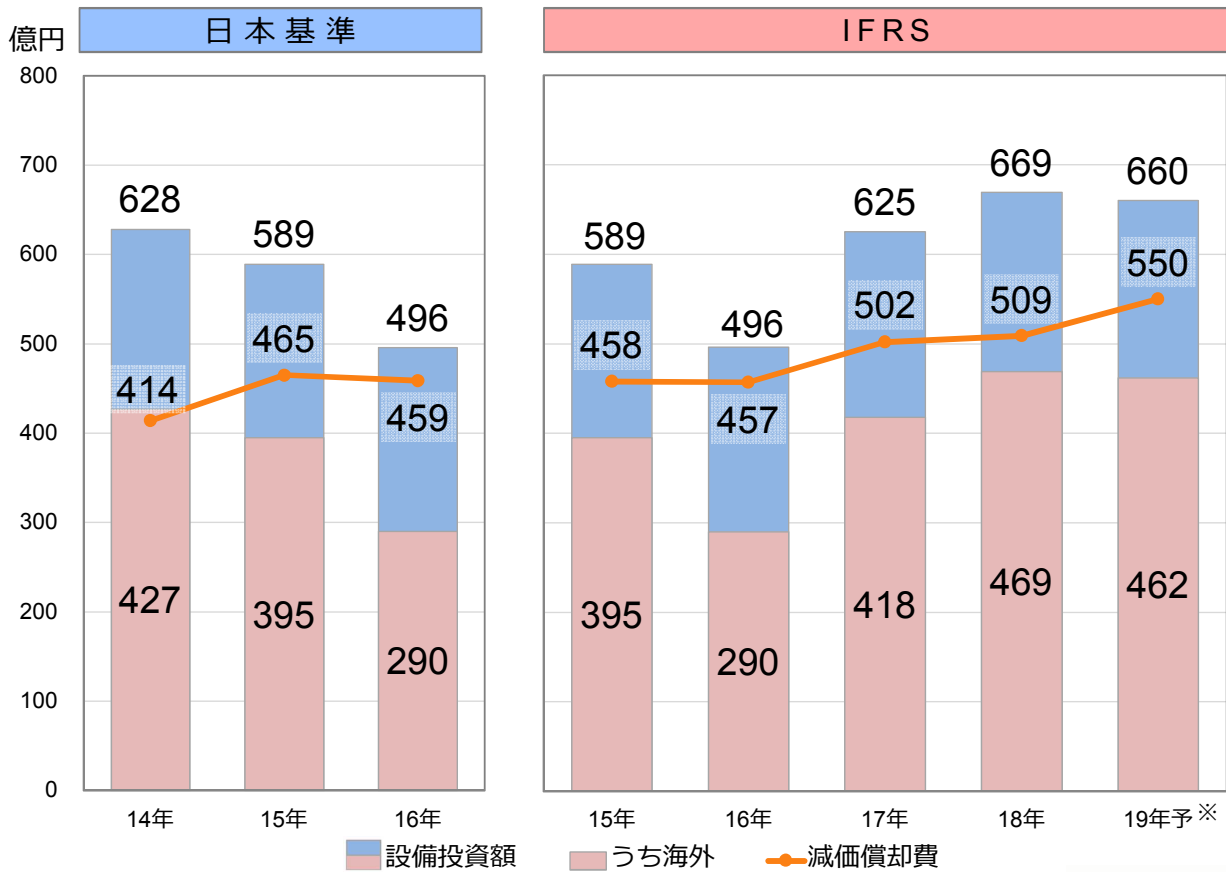


# キャッシュ・フローの推移

住友ゴムグループ

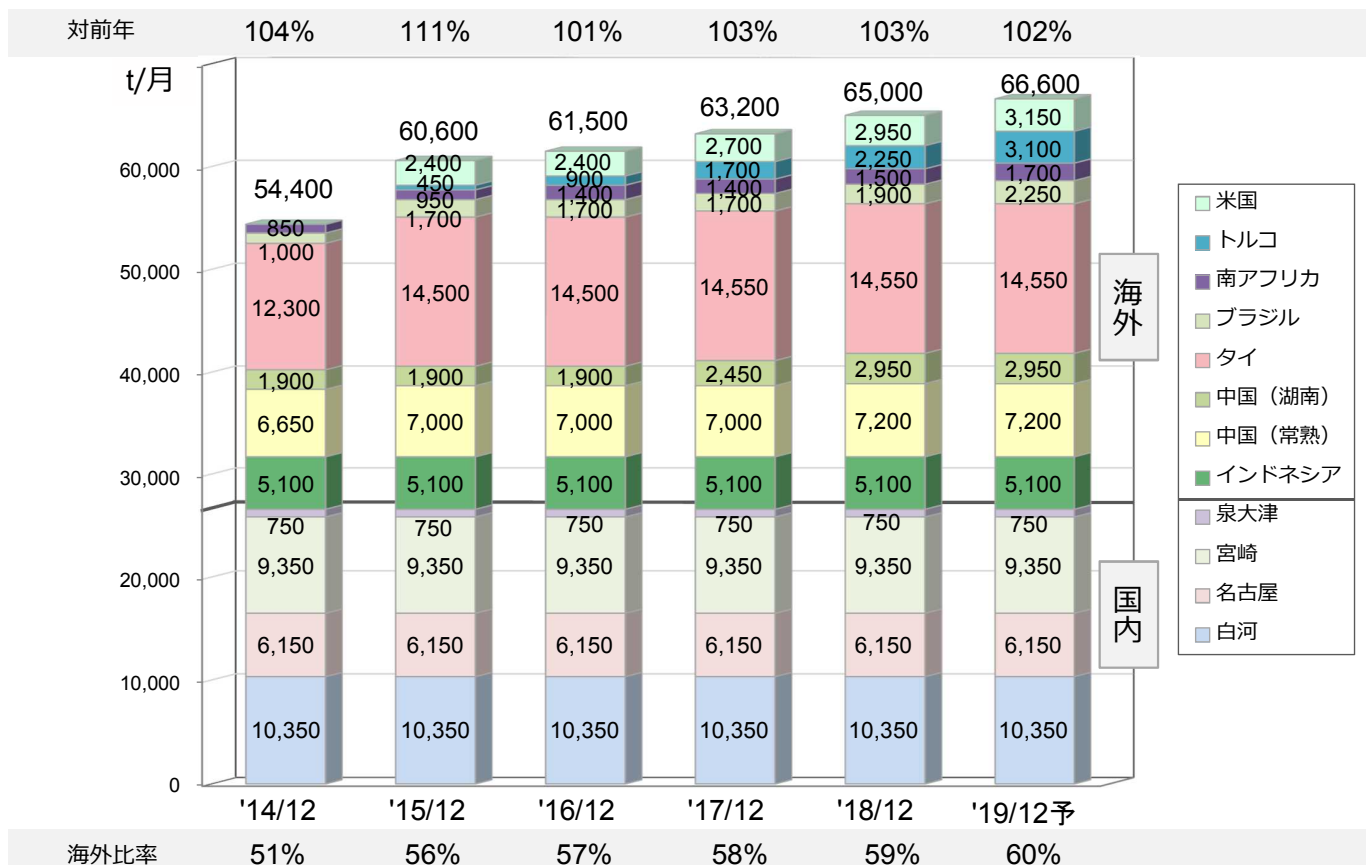


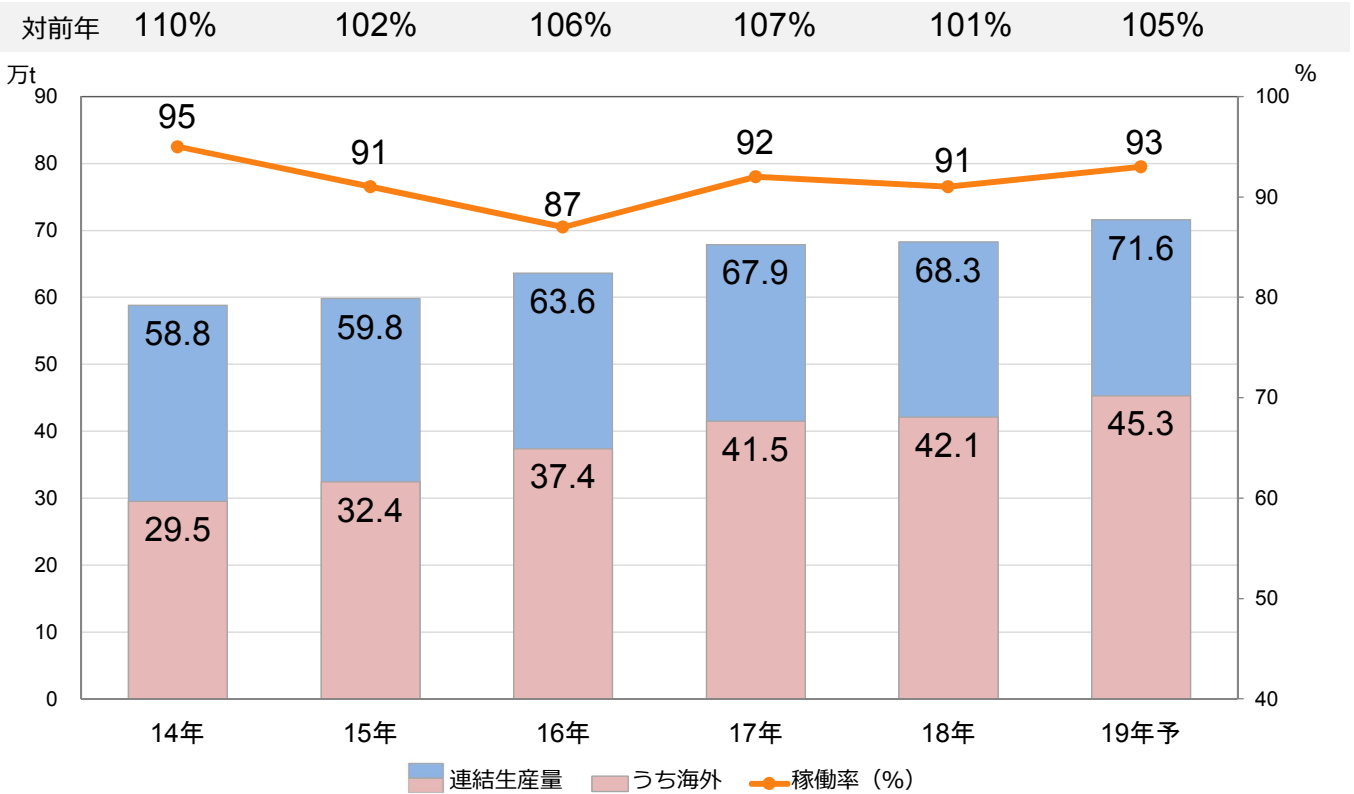
# 設備投資額、減価償却費(有形)の推移



※IFRS16号（リース）適用の影響を含みません。

# タイヤ生産能力の推移





## 新商品



**エナセーブ EC204**



**Q4 SPORTMAX**



CXシリーズ



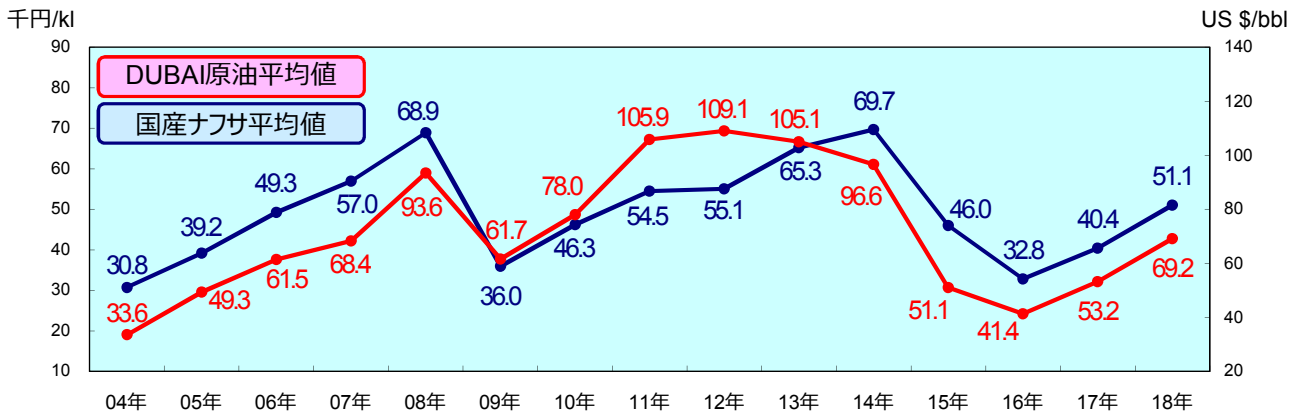
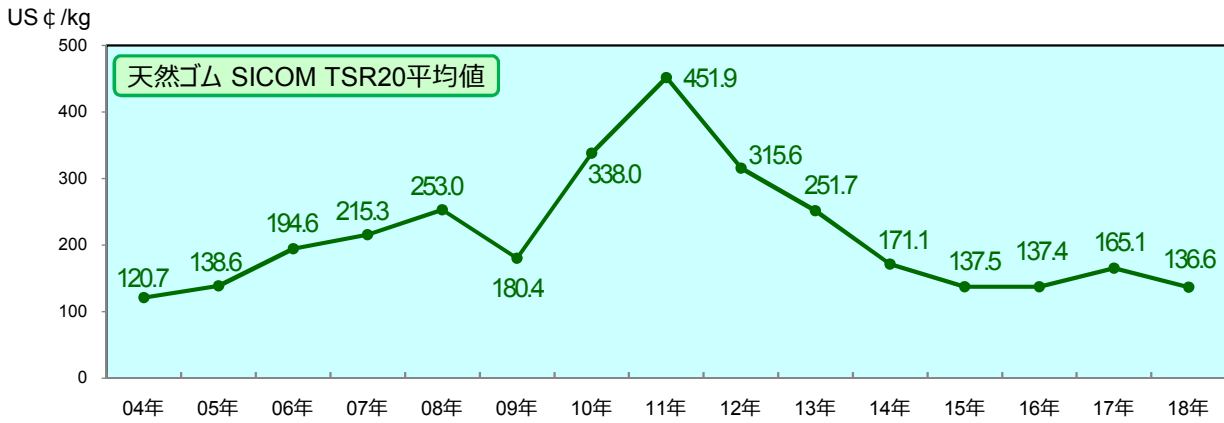
**WILDBEAK A/T3W**



NEW「スリクソン Zシリーズ」



NEW「スリクソン Z-STARシリーズ」



## 最新情報配信サービス

弊社ホームページよりご登録頂けます。どうぞご利用下さい。

<http://www.srigroup.co.jp/>

### 報道関係者様

HOME > プレスルーム

#### プレスルーム

プレスルームでは、ニュースリリースでの掲載画像、住友ゴムグループの社名ロゴデータのダウンロード、ニュースリリース自動配信などの手続きをWEB上から簡単に行っていただくことができます。

##### 新規ご登録/ご登録内容の変更・削除

- ご登録は報道関係者の方に限らせていただきます。ご登録頂けますと、
  - ニュースリリース配信をEmailでお知らせします。
  - ロゴ・写真などのダウンロードが可能となります。

>>>新規登録  
>>>登録内容の変更  
>>>登録の削除

##### 会員様専用コンテンツ

プレスルームご登録後、ご利用いただけます。

- 社名ロゴデータダウンロード [ログイン>>](#)
- ニュースリリース画像データダウンロード

[ご利用方法はこちら>>](#)

### アナリスト様

HOME > IR (株主・投資家情報)  
> アナリスト様専用サイト

#### 証券アナリスト様専用サイト

IR関連データのダウンロード、IR情報・ニュースリリース自動配信などの手続きをWEB上から簡単に行っていただくことができます。

##### 新規ご登録/ご登録内容の変更・削除

- ご登録は証券アナリストの方に限らせていただきます。ご登録頂けますと、
  - IRページ掲載のお知らせやニュースリリース配信をEmailでお知らせします。
  - IR関連データのダウンロードが可能となります。

新規登録  
登録内容の変更  
登録の削除

##### 証券アナリスト様専用メニュー

- こちらからログインしてください。

PDF IR関連データ

事故のない  
毎日を  
つくりたい。

ダンロップがつくっているのは、タイヤです。  
でも、タイヤを通していちばんつくりたいものは、  
交通事故のない今日、そして明日。  
安全がもっと長続きしたり、  
危険を回避できる未来のタイヤを目指す  
SMART TYRE CONCEPTとともに、  
この世界から交通事故をなくしたい。  
嬉しいことです。でも、あきらめたくない。  
わたしたちは本気です。

より安全が  
長持ちするタイヤ  
選べるダンロップ!

VEURO VE302 LE MANS エナセーブ RV504 エナセーブ ECR04

TEL 0120-39-2788 <https://tyre.dunlop.co.jp/> **DUNLOP**

**FALKEN**  
ON THE PULSE

WE ARE FALKEN

FALKEN 4×4 & SUV シリーズ  
新登場。

<https://www.falken.co.jp/>

本資料に記載されている業績予想に関する記述は、当社及び当社グループが現時点で入手可能な情報から得られた判断に基づいており、潜在的なリスクや不確実性が含まれております。実際の業績は、当社及び当社グループの事業を取り巻く様々な要因の変化により、記述されている業績予想とは大きく異なる結果となる可能性があることをご承知おきください。