


# ミライアル株式会社 2019年1月期 決算説明資料

2019年3月8日

2019年1月期 決算概要  
2020年1月期 業績予想  
経営戦略





# 2019年1月期 決算概要

## 1. 業績概要

(単位:百万円・%)

	2019年1月期		2018年1月期
	金額	前年同期比	金額
売上高	10,013	17.9%	8,491
(利益率%)	(14.9%)	(2.0%)	(12.9%)
営業利益	1,486	35.4%	1,098
経常利益	1,630	14.5%	1,424
特別損益	105	51.6%	69
当期純利益	1,255	15.7%	1,085

設備投資	1,221	526	695
減価償却費	337	5	331

### トピックス

#### 【当期設備投資】

熊本地震被災に鑑み、事業継続の観点から福島県に工場用地を取得。

## 2. セグメント別売上高

【当期】

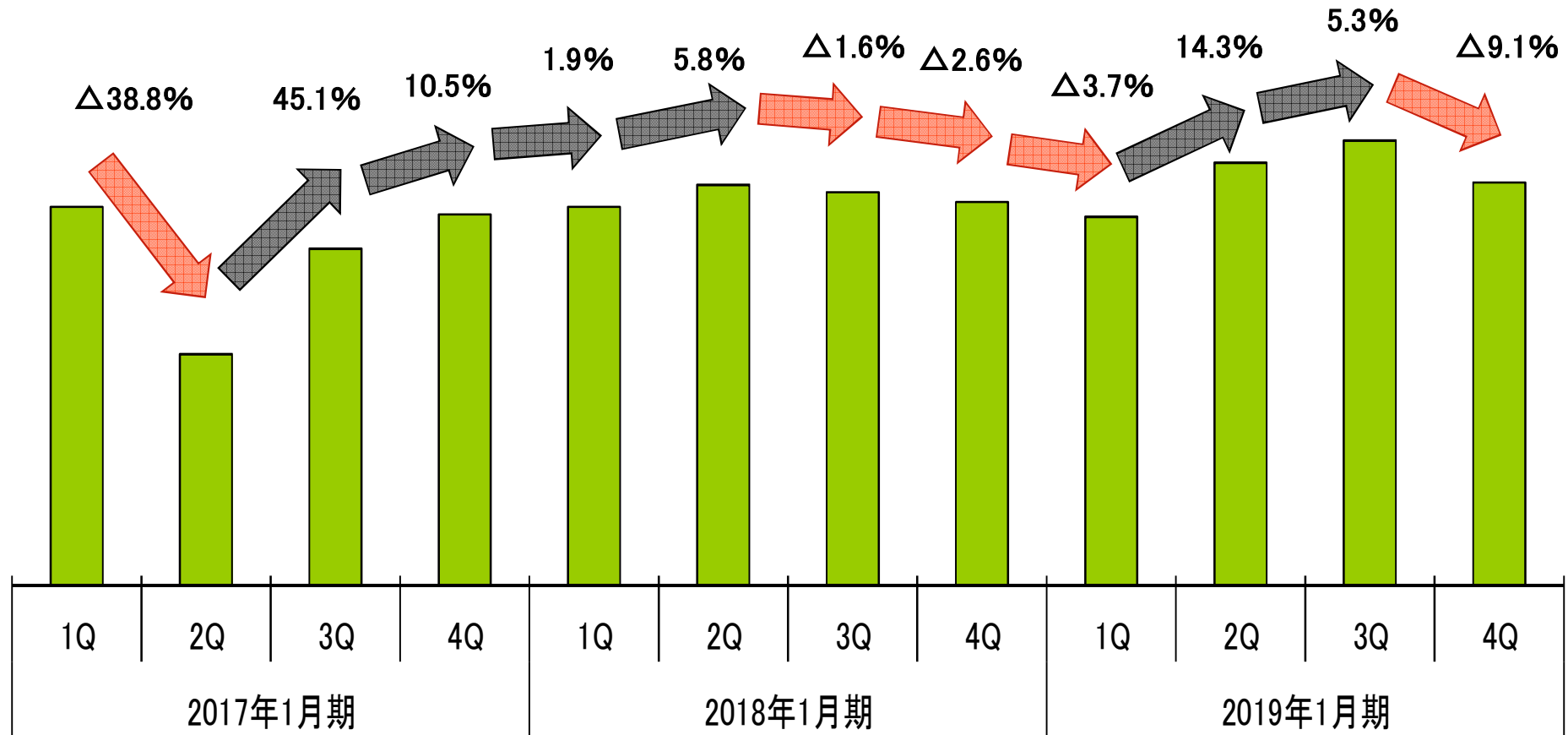


【前年同期】





# シリコンウエハ出荷容器の売上高の傾向



シリコンウエハ業界が  
一部在庫調整局面を迎える

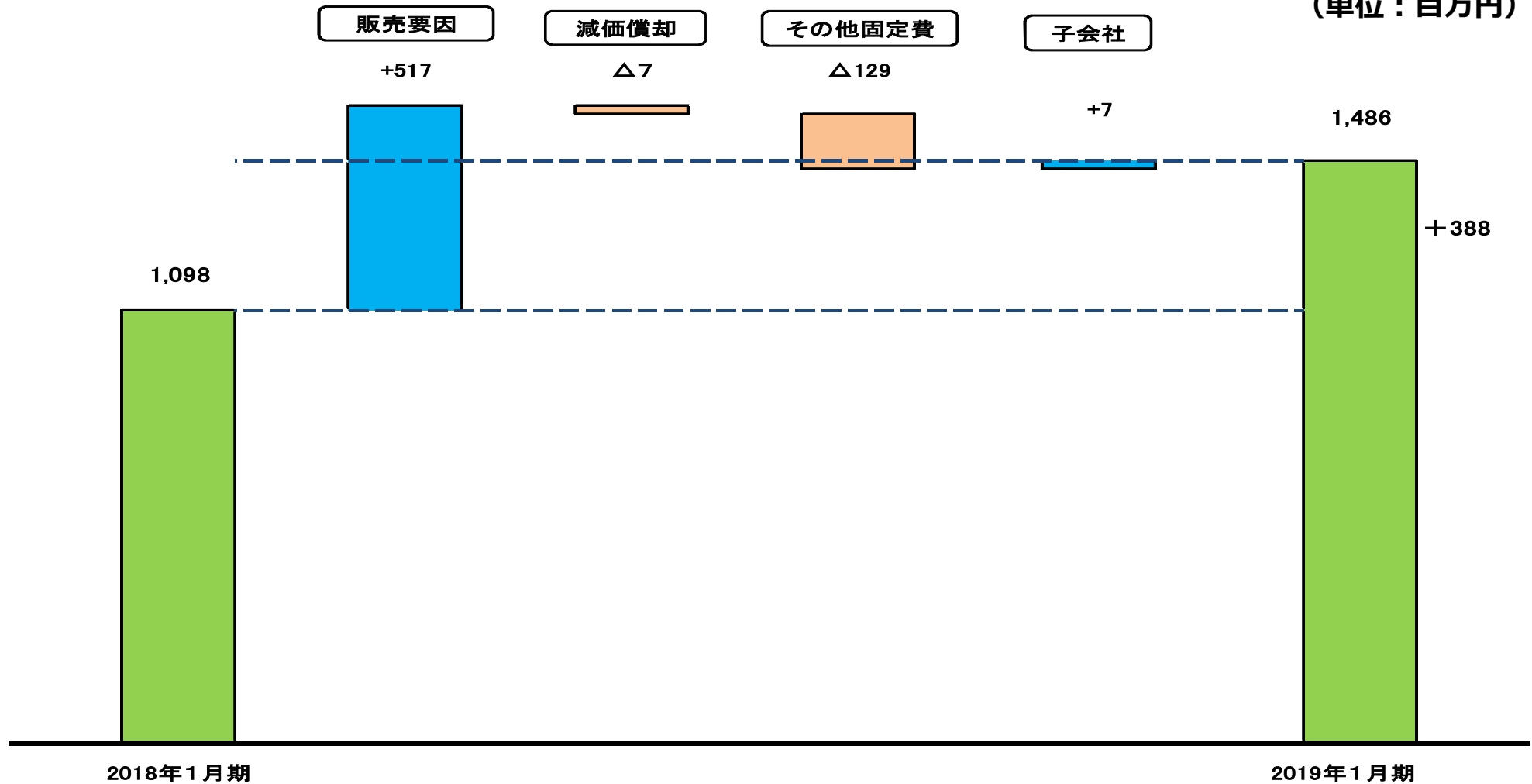


出荷数量の減少



# 営業利益 増減益分析

(単位：百万円)



販売数量の増加による工場稼働率の増加 ⇒ 生産増による労務費、経費等の増加



# バランスシート

(単位:百万円)

	2018年1月末	2019年1月末	増減	備考
流動資産	13,278	14,007	729	
(内、現預金)	(9,268)	(9,053)	(△214)	福島工場用地・設計 △195 成形機組立工場建設 △109
固定資産	8,207	8,605	398	福島工場用地取得 282 フッ素工場成形機取得 235
総資産	21,485	22,613	1,127	
借入金	1,328	1,225	△103	
負債合計	4,734	4,797	63	
利益剰余金	15,824	16,809	985	利益1,255 配当△269
純資産合計	16,751	17,815	1,064	
自己資本比率	78.0%	78.8%	0.8%	



# キャッシュ・フロー

## キャッシュ・フロー

(単位:百万円)

	2018年1月期	2019年1月期	
営業活動によるキャッシュ・フロー	1,025	962	
(内)減価償却前税引前損益	1,825	2,073	
(内)売上債権の増減額	△418	△390	
(内)たな卸資産の増減額	△106	△658	
(内)法人税の支払額	△46	△567	
投資活動によるキャッシュ・フロー	159	△795	
(内)固定資産の取得による支出	△481	△1,062	
(内)保険積立金の払戻	490	166	
(内)投資有価証券の売却額	177	101	
財務活動によるキャッシュ・フロー	△204	△381	
(内)長期借入金の返済	△107	△103	
(内)配当金支払	△89	△269	
キャッシュ・フロー	979	△214	
	2018年1月期	2019年1月期	差 額
キャッシュ・フロー残高	9,268	9,053	△214
現金及び預金残高	9,268	9,053	△214



# 2020年1月期業績予想

## 損益計算書(連結)

(単位:百万円・%)

	2019年1月期				2020年1月期(予想)	
	第2四半期累計		通期累計		第2四半期累計	
	金額	前年同期 増減率	金額	前年同期 増減率	金額	前年同期 増減率
売上高	4,921	17.4%	10,013	17.9%	4,550	△7.6%
営業利益	609	6.3%	1,486	35.4%	500	△17.9%
経常利益	722	△15.2%	1,630	14.5%	550	△23.9%
(当期)純利益	556	△14.1%	1,255	15.7%	380	△31.8%

## 事業別売上高内訳

プラスチック成形事業	4,126	15.2%	8,409	19.5%	3,654	△11.4%
成形機事業	719	34.8%	1,450	9.4%	820	14.0%
不動産賃貸等事業	76	0.3%	152	20.3%	76	—
合計	4,921	17.4%	10,013	17.9%	4,550	△7.6%

設備投資額	620	86.7%	1,221	75.7%	378	△39.0%
減価償却費	158	3.3%	337	1.7%	188	19.1%

・2019年1月期の配当予想は1株につき中間配当10円、期末配当は20円の年間配当30円としております。

・2020年1月期の配当予想は、1株につき中間配当10円、期末及び合計の配当については未定であります。



# 経営戦略 ～基本方針

1. 現存事業の競争力強化  コスト削減の徹底と 品質の造り込みにより、 市場でのポジションを向上。	【プラスチック成形事業】			【成形機事業】
	工程内容器	出荷容器	樹脂・金属加工	
	<ul style="list-style-type: none"> <li>・当社コア技術を応用展開し新製品開発、販売チャネル拡大</li> </ul>	<ul style="list-style-type: none"> <li>・微細化に対応した高性能化</li> <li>・<u>300mm</u> シェア確保</li> </ul>	<ul style="list-style-type: none"> <li>・グループ内での技術連携による事業拡大</li> </ul>	<ul style="list-style-type: none"> <li>・縦型の特長を活かした特殊機拡販</li> <li>・成形機～金型～自動化装置のセット販売</li> </ul>

2. 新たな収益源の構築  現存事業で培った技術、獲得した資金、 収集した情報等を活かし、 新たな収益源となるべき 新製品開発・新事業構築に取り組む。	新製品開発	新事業
	<ul style="list-style-type: none"> <li>・高機能プラスチック製品ラインの拡大</li> <li>・グループ内技術の深化・連携による新分野開拓</li> </ul>	<ul style="list-style-type: none"> <li>・内外のリソースを活用したビジネス領域の拡大</li> </ul>

3. グループ総合力の発揮  
  
グループ内の製販技機能の連携を強化し、付加価値の高い技術・サービスを提供するグループとして独自性を高める。





## 「ミライアルの未来」

明日に向かって

「未来を見つめ」「未来を考え」「未来を創る」

夢と創造に挑戦

### IR問い合わせ窓口

ミライアル株式会社 管理部

電話：03-3986-3782 FAX：03-3986-3853

E-Mail：investor\_relations-m@miraial.co.jp

#### <将来見通し等に関する注意事項>

本資料につきましては投資家の皆様への情報提供のみを目的としたものであり、売買の勧誘を目的としたものではありません。

本資料における、将来予想に関する記述につきましては、目標や予測に基づいており、確約や保証を与えるものではありません。また、将来における当社の業績が、現在の当社の将来予想と異なる結果になることがある点を認識された上で、ご利用ください。

また、業界等に関する記述につきましても、信頼できると思われる各種データに基づいて作成されていますが、当社はその正確性、完全性を保証するものではありません。

本資料は、投資家の皆様がいかなる目的にご利用される場合においても、お客様ご自身のご判断と責任においてご利用されることを前提にご提示させていただくものであり、当社はいかなる場合においてもその責任は負いません。